

PESQUISA MENSAL DE EMPREGO - IBGE
ESTIMATIVAS PARA O MÊS 08/2012 (EM MIL PESSOAS)
REGIÃO METROPOLITANA RE, SAL, BH, RJ, SP e POA

Pessoas em Idade Ativa - 10 anos ou mais			
Especificação	ago/11	jul/12	ago/12
Total	41.964	42.472	42.495
Homens	19.443	19.579	19.578
Mulheres	22.521	22.893	22.917

Pessoas Economicamente Ativas			
Especificação	ago/11	jul/12	ago/12
Total	24.064	24.096	24.239
Homens	13.021	12.993	13.073
Mulheres	11.043	11.103	11.166
Taxa de Atividade	57,3	56,7	57,0

Pessoas Não Economicamente Ativas			
Especificação	ago/11	jul/12	ago/12
Total	17.901	18.376	18.256
Homens	6.423	6.586	6.505
Mulheres	11.478	11.791	11.751

Pessoas Ocupadas			
Especificação	ago/11	jul/12	ago/12
Total	22.623	22.796	22.952
Homens	12.419	12.423	12.529
Mulheres	10.205	10.374	10.423
Taxa de Ocupação	94,0	94,6	94,7

Pessoas Desocupadas			
Especificação	ago/11	jul/12	ago/12
Total	1.440	1.299	1.287
Homens	602	571	544
Mulheres	838	729	744
Taxa de Desocupação	6,0	5,4	5,3

Empregados - trab. principal			
Especificação	ago/11	jul/12	ago/12
TOTAL	17.473	17.644	17.826
ECC	12.036	12.274	12.415
ESC	3.731	3.581	3.601
MILITAR/RJU	1.703	1.785	1.805
NÃO REMUNERADO	3	4	4

Empregados no Setor Privado ⁽¹⁾			
Especificação	ago/11	jul/12	ago/12
Total	13.468	13.601	13.749
ECC	10.998	11.216	11.354
ESC	2.470	2.385	2.395

Faixa Etária			
Especificação	ago/11	jul/12	ago/12
10 a 14 anos	7	4	5
15 a 17 anos	113	88	74
18 a 24 anos	488	424	437
25 a 49 anos	713	665	667
50 anos ou mais	119	118	104

Empregados no Setor Público			
Especificação	ago/11	jul/12	ago/12
Total	2.458	2.511	2.545
ECC	446	436	457
ESC	309	289	283
MILITAR/RJU	1.703	1.785	1.805

Anos de Estudo			
Especificação	ago/11	jul/12	ago/12
S/inst. e menos de 8 anos	280	232	232
De 8 a 10 anos	333	281	293
11 anos ou mais	828	786	762

Conta Própria - trab. principal		
ago/11	jul/12	ago/12
4.038	4.063	4.016

Empregadores - trabalho principal		
ago/11	jul/12	ago/12
1.016	1.013	1.028

Trab. não remun. - trabalho principal		
ago/11	jul/12	ago/12
97	75	82

Grupamento de Atividade - trab.principal			
Especificação	ago/11	jul/12	ago/12
1	3.759	3.657	3.757
2	1.762	1.758	1.772
3	4.208	4.254	4.187
4	3.583	3.685	3.716
5	3.688	3.726	3.791
6	1.544	1.529	1.528
7	3.971	4.063	4.075
8	108	124	126

Subocupadas por insuf. horas trab.		
ago/11	jul/12	ago/12
490	444	373

Rend./hora < sal. min./hora		
ago/11	jul/12	ago/12
3.103	3.284	3.207

PNEA que gostariam de trabalhar		
ago/11	jul/12	ago/12
2.170	1.989	1.833

PNEA que não gostariam de trabalhar		
ago/11	jul/12	ago/12
15.730	16.387	16.423

Disponíveis		
ago/11	jul/12	ago/12
1.788	1.649	1.519

Marginalmente ligadas à PEA		
ago/11	jul/12	ago/12
753	696	642

Não disponíveis		
ago/11	jul/12	ago/12
383	340	314

Desalentadas		
ago/11	jul/12	ago/12
7	5	8

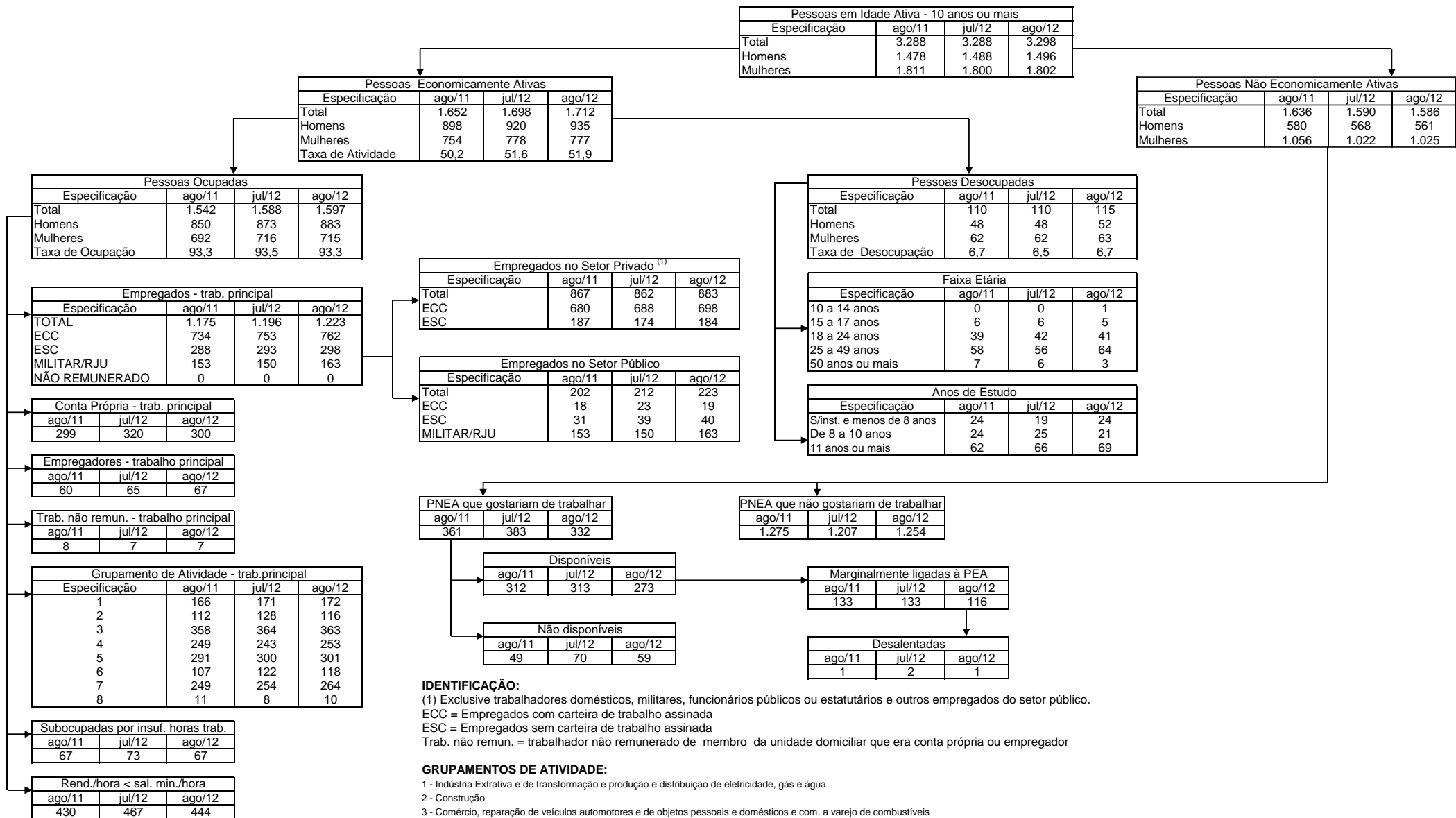
IDENTIFICAÇÃO:

(1) Exclusive trabalhadores domésticos, militares, funcionários públicos ou estatutários e outros empregados do setor público.
 ECC = Empregados com carteira de trabalho assinada
 ESC = Empregados sem carteira de trabalho assinada
 Trab. não remun. = trabalhador não remunerado de membro da unidade domiciliar que era conta própria ou empregador

GRUPAMENTOS DE ATIVIDADE:

- 1 - Indústria Extrativa e de transformação e produção e distribuição de eletricidade, gás e água
- 2 - Construção
- 3 - Comércio, reparação de veículos automotores e de objetos pessoais e domésticos e com. a varejo de combustíveis
- 4 - Serviços prestados à empresa, alugueis, atividades imobiliárias e intermediação financeira
- 5 - Educação, saúde, serviços sociais, administração pública, defesa e seguridade social
- 6 - Serviços domésticos
- 7 - Outros serviços
- 8 - Outras atividades

PESQUISA MENSAL DE EMPREGO - IBGE
ESTIMATIVAS PARA O MÊS 08/2012 (EM MIL PESSOAS)
REGIÃO METROPOLITANA Recife



IDENTIFICAÇÃO:

(1) Exclusive trabalhadores domésticos, militares, funcionários públicos ou estatutários e outros empregados do setor público.
 ECC = Empregados com carteira de trabalho assinada
 ESC = Empregados sem carteira de trabalho assinada
 Trab. não remun. = trabalhador não remunerado de membro da unidade domiciliar que era conta própria ou empregador

GRUPAMENTOS DE ATIVIDADE:

- 1 - Indústria Extrativa e de transformação e produção e distribuição de eletricidade, gás e água
- 2 - Construção
- 3 - Comércio, reparação de veículos automotores e de objetos pessoais e domésticos e com. a varejo de combustíveis
- 4 - Serviços prestados à empresa, alugueis, atividades imobiliárias e intermediação financeira
- 5 - Educação, saúde, serviços sociais, administração pública, defesa e seguridade social
- 6 - Serviços domésticos
- 7 - Outros serviços
- 8 - Outras atividades

PESQUISA MENSAL DE EMPREGO - IBGE
ESTIMATIVAS PARA O MÊS 08/2012 (EM MIL PESSOAS)
REGIÃO METROPOLITANA Salvador

Pessoas em Idade Ativa - 10 anos ou mais			
Especificação	ago/11	jul/12	ago/12
Total	3.430	3.510	3.512
Homens	1.563	1.577	1.591
Mulheres	1.866	1.934	1.920

Pessoas Economicamente Ativas			
Especificação	ago/11	jul/12	ago/12
Total	1.915	1.877	1.926
Homens	1.004	987	1.012
Mulheres	910	889	914
Taxa de Atividade	55,8	53,5	54,8

Pessoas Não Economicamente Ativas			
Especificação	ago/11	jul/12	ago/12
Total	1.515	1.634	1.586
Homens	559	590	579
Mulheres	956	1.044	1.007

Pessoas Ocupadas			
Especificação	ago/11	jul/12	ago/12
Total	1.744	1.751	1.802
Homens	940	936	963
Mulheres	804	814	839
Taxa de Ocupação	91,1	93,3	93,6

Pessoas Desocupadas			
Especificação	ago/11	jul/12	ago/12
Total	170	126	124
Homens	64	51	49
Mulheres	106	75	75
Taxa de Desocupação	8,9	6,7	6,4

Empregados - trab. principal			
Especificação	ago/11	jul/12	ago/12
TOTAL	1.321	1.343	1.380
ECC	887	897	928
ESC	285	301	305
MILITAR/RJU	148	145	146
NÃO REMUNERADO	0	0	0

Empregados no Setor Privado ⁽¹⁾			
Especificação	ago/11	jul/12	ago/12
Total	975	996	1.031
ECC	795	826	849
ESC	180	169	182

Faixa Etária			
Especificação	ago/11	jul/12	ago/12
10 a 14 anos	2	1	0
15 a 17 anos	7	6	4
18 a 24 anos	54	40	39
25 a 49 anos	91	70	71
50 anos ou mais	16	8	9

Empregados no Setor Público			
Especificação	ago/11	jul/12	ago/12
Total	223	198	203
ECC	43	26	27
ESC	32	28	30
MILITAR/RJU	148	145	146

Anos de Estudo			
Especificação	ago/11	jul/12	ago/12
S/inst. e menos de 8 anos	39	25	22
De 8 a 10 anos	33	28	27
11 anos ou mais	99	73	75

Conta Própria - trab. principal		
ago/11	jul/12	ago/12
347	347	360

Empregadores - trabalho principal		
ago/11	jul/12	ago/12
73	58	60

Trab. não remun. - trabalho principal		
ago/11	jul/12	ago/12
4	3	2

Grupamento de Atividade - trab. principal			
Especificação	ago/11	jul/12	ago/12
1	157	170	177
2	167	178	192
3	375	354	355
4	261	280	277
5	348	304	314
6	122	149	145
7	304	298	319
8	11	17	22

Subocupadas por insuf. horas trab.		
ago/11	jul/12	ago/12
86	66	59

Rend./hora < sal. min./hora		
ago/11	jul/12	ago/12
399	432	443

PNEA que gostariam de trabalhar		
ago/11	jul/12	ago/12
329	351	337

PNEA que não gostariam de trabalhar		
ago/11	jul/12	ago/12
1.186	1.283	1.249

Disponíveis		
ago/11	jul/12	ago/12
301	322	310

Marginalmente ligadas à PEA		
ago/11	jul/12	ago/12
97	88	85

Não disponíveis		
ago/11	jul/12	ago/12
28	28	27

Desalentadas		
ago/11	jul/12	ago/12
4	0	2

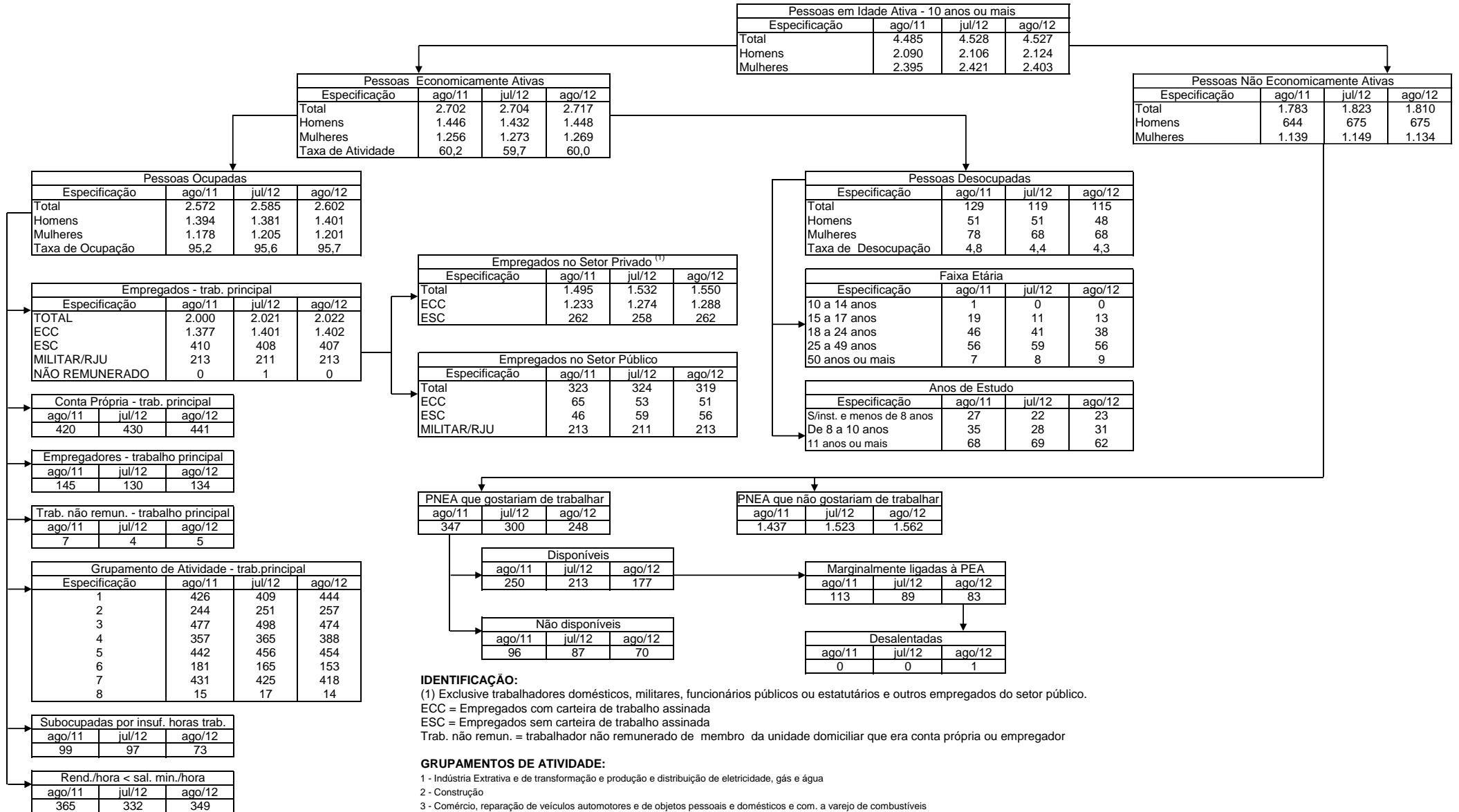
IDENTIFICAÇÃO:

(1) Exclui trabalhadores domésticos, militares, funcionários públicos ou estatutários e outros empregados do setor público.
 ECC = Empregados com carteira de trabalho assinada
 ESC = Empregados sem carteira de trabalho assinada
 Trab. não remun. = trabalhador não remunerado de membro da unidade domiciliar que era conta própria ou empregador

GRUPAMENTOS DE ATIVIDADE:

- 1 - Indústria Extrativa e de transformação e produção e distribuição de eletricidade, gás e água
- 2 - Construção
- 3 - Comércio, reparação de veículos automotores e de objetos pessoais e domésticos e com. a varejo de combustíveis
- 4 - Serviços prestados à empresa, aluguéis, atividades imobiliárias e intermediação financeira
- 5 - Educação, saúde, serviços sociais, administração pública, defesa e seguridade social
- 6 - Serviços domésticos
- 7 - Outros serviços
- 8 - Outras atividades

PESQUISA MENSAL DE EMPREGO - IBGE
ESTIMATIVAS PARA O MÊS 08/2012 (EM MIL PESSOAS)
REGIÃO METROPOLITANA Belo Horizonte



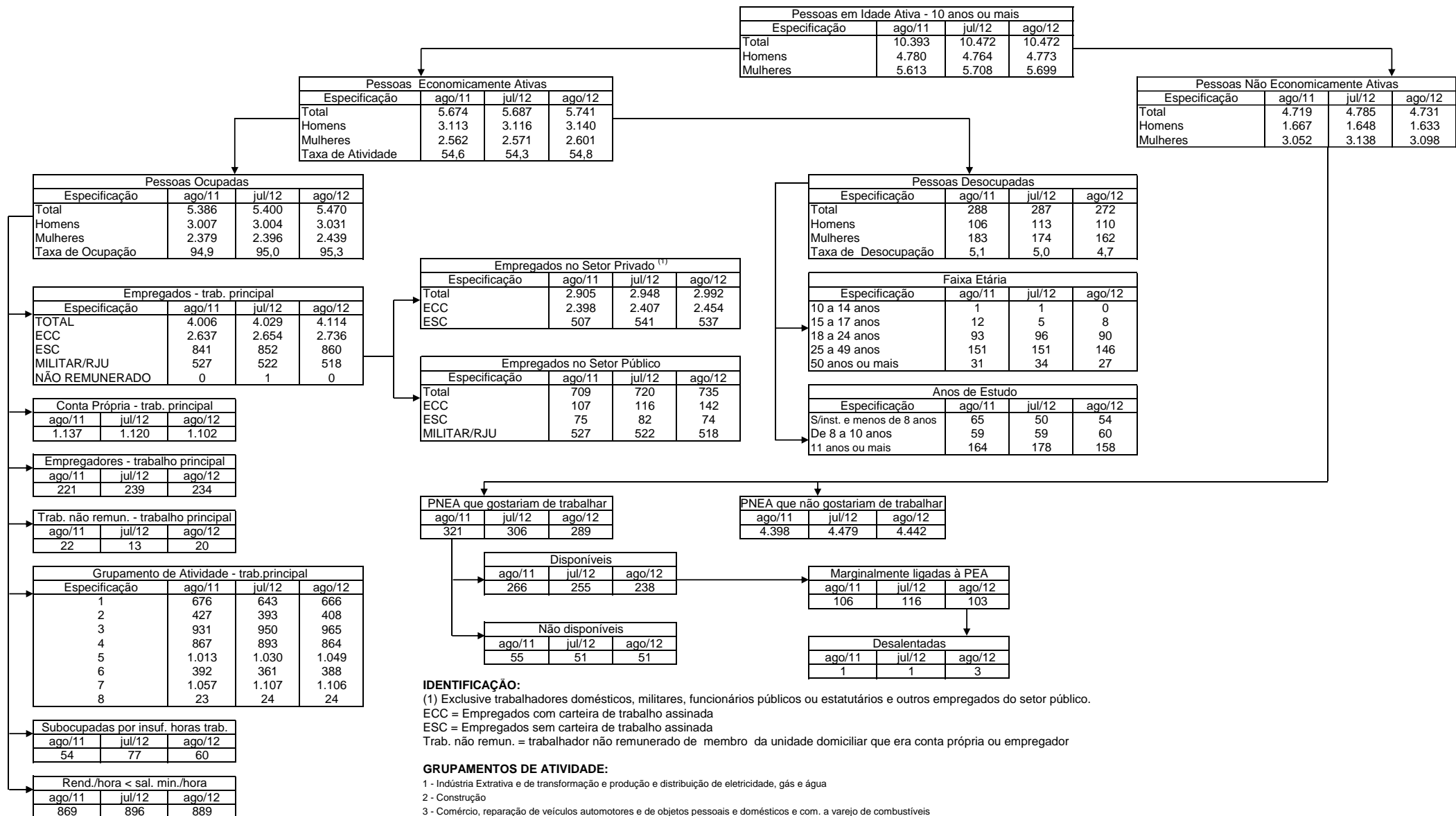
IDENTIFICAÇÃO:

(1) Exclusive trabalhadores domésticos, militares, funcionários públicos ou estatutários e outros empregados do setor público.
 ECC = Empregados com carteira de trabalho assinada
 ESC = Empregados sem carteira de trabalho assinada
 Trab. não remun. = trabalhador não remunerado de membro da unidade domiciliar que era conta própria ou empregador

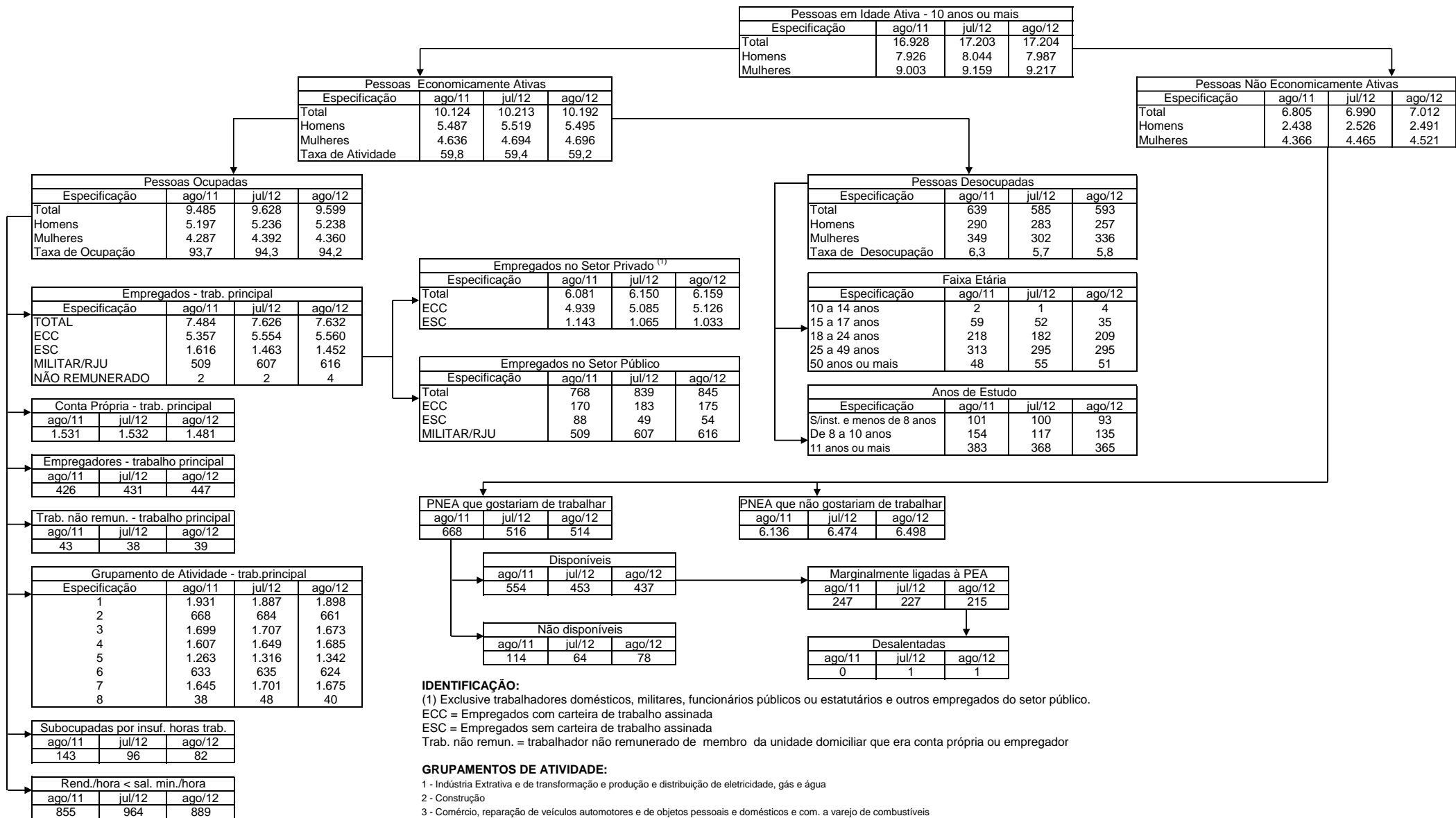
GRUPAMENTOS DE ATIVIDADE:

- 1 - Indústria Extrativa e de transformação e produção e distribuição de eletricidade, gás e água
- 2 - Construção
- 3 - Comércio, reparação de veículos automotores e de objetos pessoais e domésticos e com. a varejo de combustíveis
- 4 - Serviços prestados à empresa, alugueis, atividades imobiliárias e intermediação financeira
- 5 - Educação, saúde, serviços sociais, administração pública, defesa e seguridade social
- 6 - Serviços domésticos
- 7 - Outros serviços
- 8 - Outras atividades

PESQUISA MENSAL DE EMPREGO - IBGE
ESTIMATIVAS PARA O MÊS 08/2012 (EM MIL PESSOAS)
REGIÃO METROPOLITANA Rio de Janeiro



PESQUISA MENSAL DE EMPREGO - IBGE
ESTIMATIVAS PARA O MÊS 08/2012 (EM MIL PESSOAS)
REGIÃO METROPOLITANA São Paulo



IDENTIFICAÇÃO:

(1) Exclusive trabalhadores domésticos, militares, funcionários públicos ou estatutários e outros empregados do setor público.
 ECC = Empregados com carteira de trabalho assinada
 ESC = Empregados sem carteira de trabalho assinada
 Trab. não remun. = trabalhador não remunerado de membro da unidade domiciliar que era conta própria ou empregador

GRUPAMENTOS DE ATIVIDADE:

- 1 - Indústria Extrativa e de transformação e produção e distribuição de eletricidade, gás e água
- 2 - Construção
- 3 - Comércio, reparação de veículos automotores e de objetos pessoais e domésticos e com. a varejo de combustíveis
- 4 - Serviços prestados à empresa, alugueis, atividades imobiliárias e intermediação financeira
- 5 - Educação, saúde, serviços sociais, administração pública, defesa e seguridade social
- 6 - Serviços domésticos
- 7 - Outros serviços
- 8 - Outras atividades

PESQUISA MENSAL DE EMPREGO - IBGE
ESTIMATIVAS PARA O MÊS 08/2012 (EM MIL PESSOAS)
REGIÃO METROPOLITANA Porto Alegre

Pessoas em Idade Ativa - 10 anos ou mais			
Especificação	ago/11	jul/12	ago/12
Total	3.440	3.471	3.483
Homens	1.607	1.599	1.608
Mulheres	1.833	1.872	1.876

Pessoas Economicamente Ativas			
Especificação	ago/11	jul/12	ago/12
Total	1.997	1.917	1.952
Homens	1.072	1.018	1.042
Mulheres	925	899	909
Taxa de Atividade	58,1	55,2	56,0

Pessoas Não Economicamente Ativas			
Especificação	ago/11	jul/12	ago/12
Total	1.443	1.554	1.532
Homens	535	580	566
Mulheres	908	973	966

Pessoas Ocupadas			
Especificação	ago/11	jul/12	ago/12
Total	1.894	1.844	1.883
Homens	1.029	993	1.014
Mulheres	864	851	869
Taxa de Ocupação	94,8	96,2	96,5

Pessoas Desocupadas			
Especificação	ago/11	jul/12	ago/12
Total	103	73	69
Homens	43	26	29
Mulheres	60	47	40
Taxa de Desocupação	5,2	3,8	3,5

Empregados - trab. principal			
Especificação	ago/11	jul/12	ago/12
TOTAL	1.487	1.429	1.456
ECC	1.044	1.015	1.026
ESC	290	265	280
MILITAR/RJU	152	149	149
NÃO REMUNERADO	0	0	0

Empregados no Setor Privado ⁽¹⁾			
Especificação	ago/11	jul/12	ago/12
Total	1.145	1.114	1.135
ECC	953	936	938
ESC	191	178	197

Faixa Etária			
Especificação	ago/11	jul/12	ago/12
10 a 14 anos	0	0	0
15 a 17 anos	10	9	9
18 a 24 anos	39	24	21
25 a 49 anos	44	34	34
50 anos ou mais	10	6	5

Empregados no Setor Público			
Especificação	ago/11	jul/12	ago/12
Total	232	217	221
ECC	43	35	43
ESC	37	33	29
MILITAR/RJU	152	149	149

Anos de Estudo			
Especificação	ago/11	jul/12	ago/12
S/inst. e menos de 8 anos	24	17	17
De 8 a 10 anos	27	25	19
11 anos ou mais	52	32	33

Conta Própria - trab. principal		
ago/11	jul/12	ago/12
304	315	333

Empregadores - trabalho principal		
ago/11	jul/12	ago/12
90	90	85

Trab. não remun. - trabalho principal		
ago/11	jul/12	ago/12
12	10	9

Grupamento de Atividade - trab.principal			
Especificação	ago/11	jul/12	ago/12
1	404	376	399
2	145	123	138
3	368	382	358
4	243	256	248
5	331	320	331
6	109	98	100
7	285	279	293
8	10	9	16

Subocupadas por insuf. horas trab.		
ago/11	jul/12	ago/12
42	35	32

Rend./hora < sal. min./hora		
ago/11	jul/12	ago/12
184	193	193

PNEA que gostariam de trabalhar		
ago/11	jul/12	ago/12
145	133	113

PNEA que não gostariam de trabalhar		
ago/11	jul/12	ago/12
1.298	1.421	1.419

Disponíveis		
ago/11	jul/12	ago/12
104	93	84

Marginalmente ligadas à PEA		
ago/11	jul/12	ago/12
55	44	39

Não disponíveis		
ago/11	jul/12	ago/12
41	40	29

Desalentadas		
ago/11	jul/12	ago/12
0	1	0

IDENTIFICAÇÃO:

(1) Exclusive trabalhadores domésticos, militares, funcionários públicos ou estatutários e outros empregados do setor público.
 ECC = Empregados com carteira de trabalho assinada
 ESC = Empregados sem carteira de trabalho assinada
 Trab. não remun. = trabalhador não remunerado de membro da unidade domiciliar que era conta própria ou empregador

GRUPAMENTOS DE ATIVIDADE:

- 1 - Indústria Extrativa e de transformação e produção e distribuição de eletricidade, gás e água
- 2 - Construção
- 3 - Comércio, reparação de veículos automotores e de objetos pessoais e domésticos e com. a varejo de combustíveis
- 4 - Serviços prestados à empresa, alugueis, atividades imobiliárias e intermediação financeira
- 5 - Educação, saúde, serviços sociais, administração pública, defesa e seguridade social
- 6 - Serviços domésticos
- 7 - Outros serviços
- 8 - Outras atividades