

PESQUISA MENSAL DE EMPREGO - IBGE
ESTIMATIVAS PARA O MÊS 09/2012 (EM MIL PESSOAS)
REGIÃO METROPOLITANA RE, SAL, BH, RJ, SP e POA

Pessoas em Idade Ativa - 10 anos ou mais			
Especificação	set/11	ago/12	set/12
Total	41.957	42.495	42.510
Homens	19.402	19.578	19.583
Mulheres	22.555	22.917	22.927

Pessoas Economicamente Ativas			
Especificação	set/11	ago/12	set/12
Total	24.102	24.239	24.489
Homens	12.961	13.073	13.119
Mulheres	11.141	11.166	11.371
Taxa de Atividade	57,4	57,0	57,6

Pessoas Não Economicamente Ativas			
Especificação	set/11	ago/12	set/12
Total	17.854	18.256	18.020
Homens	6.441	6.505	6.464
Mulheres	11.414	11.751	11.556

Pessoas Ocupadas			
Especificação	set/11	ago/12	set/12
Total	22.651	22.952	23.164
Homens	12.352	12.529	12.557
Mulheres	10.300	10.423	10.606
Taxa de Ocupação	94,0	94,7	94,6

Pessoas Desocupadas			
Especificação	set/11	ago/12	set/12
Total	1.451	1.287	1.326
Homens	610	544	561
Mulheres	841	744	764
Taxa de Desocupação	6,0	5,3	5,4

Empregados - trab. principal			
Especificação	set/11	ago/12	set/12
TOTAL	17.562	17.826	17.977
ECC	12.059	12.415	12.500
ESC	3.730	3.601	3.713
MILITAR/RJU	1.767	1.805	1.761
NÃO REMUNERADO	5	4	4

Empregados no Setor Privado ⁽¹⁾			
Especificação	set/11	ago/12	set/12
Total	13.501	13.749	13.872
ECC	11.028	11.354	11.421
ESC	2.473	2.395	2.451

Faixa Etária			
Especificação	set/11	ago/12	set/12
10 a 14 anos	6	5	4
15 a 17 anos	111	74	102
18 a 24 anos	491	437	447
25 a 49 anos	727	667	660
50 anos ou mais	116	104	112

Empregados no Setor Público			
Especificação	set/11	ago/12	set/12
Total	2.507	2.545	2.556
ECC	439	457	479
ESC	301	283	316
MILITAR/RJU	1.767	1.805	1.761

Anos de Estudo			
Especificação	set/11	ago/12	set/12
S/inst. e menos de 8 anos	279	232	241
De 8 a 10 anos	346	293	310
11 anos ou mais	825	762	774

Conta Própria - trab. principal		
set/11	ago/12	set/12
3.973	4.016	4.044

Empregadores - trabalho principal		
set/11	ago/12	set/12
1.018	1.028	1.041

Trab. não remun. - trabalho principal		
set/11	ago/12	set/12
99	82	101

Grupamento de Atividade - trab.principal			
Especificação	set/11	ago/12	set/12
1	3.717	3.757	3.707
2	1.747	1.772	1.769
3	4.142	4.187	4.341
4	3.651	3.716	3.708
5	3.738	3.791	3.817
6	1.549	1.528	1.546
7	3.999	4.075	4.155
8	108	126	121

Subocupadas por insuf. horas trab.		
set/11	ago/12	set/12
512	373	437

Rend./hora < sal. min./hora		
set/11	ago/12	set/12
3.004	3.207	3.201

PNEA que gostariam de trabalhar		
set/11	ago/12	set/12
2.049	1.833	1.830

PNEA que não gostariam de trabalhar		
set/11	ago/12	set/12
15.805	16.423	16.190

Disponíveis		
set/11	ago/12	set/12
1.683	1.519	1.507

Marginalmente ligadas à PEA		
set/11	ago/12	set/12
723	642	649

Não disponíveis		
set/11	ago/12	set/12
366	314	324

Desalentadas		
set/11	ago/12	set/12
8	8	8

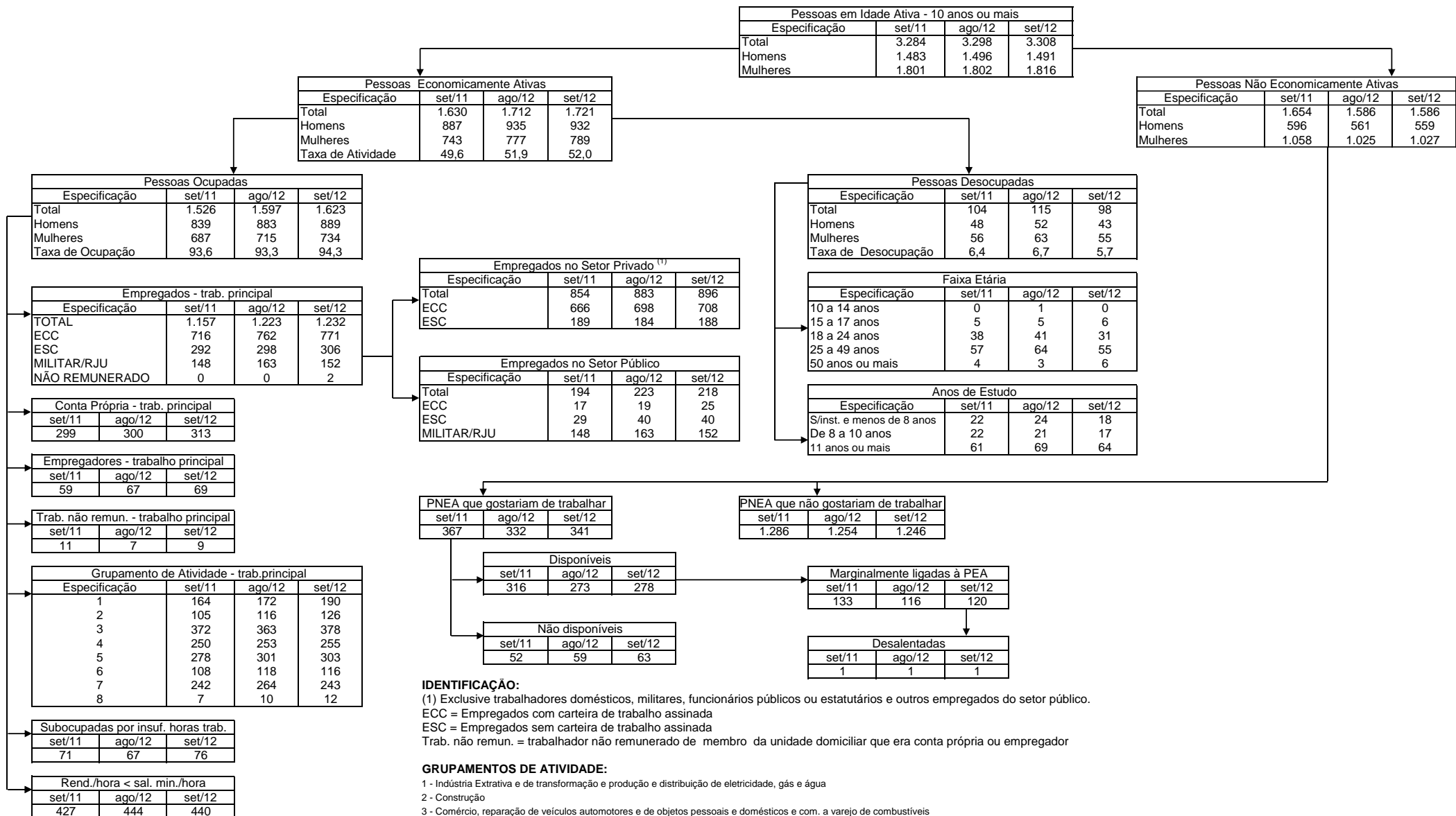
IDENTIFICAÇÃO:

(1) Exclusive trabalhadores domésticos, militares, funcionários públicos ou estatutários e outros empregados do setor público.
 ECC = Empregados com carteira de trabalho assinada
 ESC = Empregados sem carteira de trabalho assinada
 Trab. não remun. = trabalhador não remunerado de membro da unidade domiciliar que era conta própria ou empregador

GRUPAMENTOS DE ATIVIDADE:

- 1 - Indústria Extrativa e de transformação e produção e distribuição de eletricidade, gás e água
- 2 - Construção
- 3 - Comércio, reparação de veículos automotores e de objetos pessoais e domésticos e com. a varejo de combustíveis
- 4 - Serviços prestados à empresa, alugueis, atividades imobiliárias e intermediação financeira
- 5 - Educação, saúde, serviços sociais, administração pública, defesa e seguridade social
- 6 - Serviços domésticos
- 7 - Outros serviços
- 8 - Outras atividades

PESQUISA MENSAL DE EMPREGO - IBGE
ESTIMATIVAS PARA O MÊS 09/2012 (EM MIL PESSOAS)
REGIÃO METROPOLITANA Recife



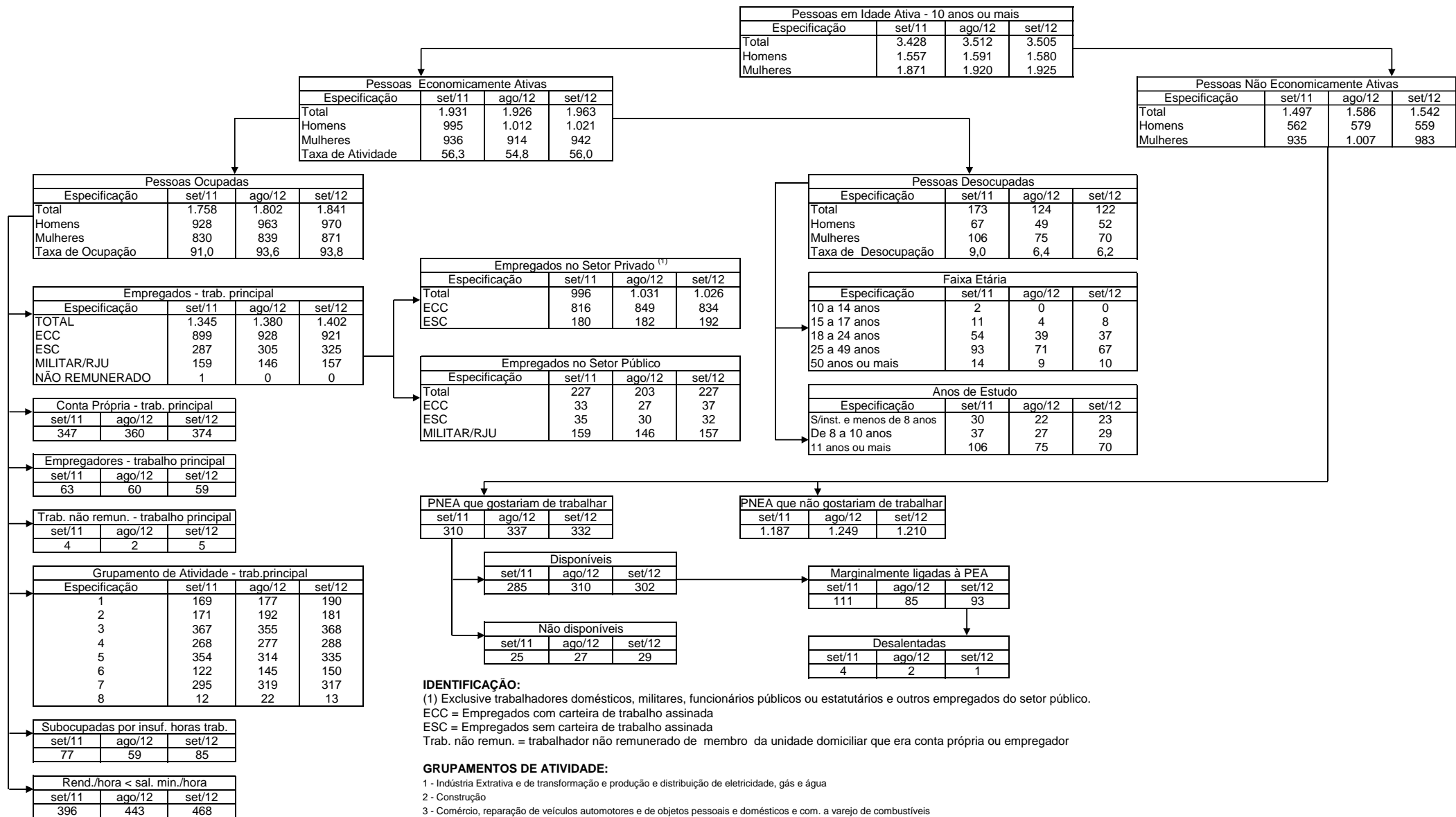
IDENTIFICAÇÃO:

(1) Exclusive trabalhadores domésticos, militares, funcionários públicos ou estatutários e outros empregados do setor público.
 ECC = Empregados com carteira de trabalho assinada
 ESC = Empregados sem carteira de trabalho assinada
 Trab. não remun. = trabalhador não remunerado de membro da unidade domiciliar que era conta própria ou empregador

GRUPAMENTOS DE ATIVIDADE:

- 1 - Indústria Extrativa e de transformação e produção e distribuição de eletricidade, gás e água
- 2 - Construção
- 3 - Comércio, reparação de veículos automotores e de objetos pessoais e domésticos e com. a varejo de combustíveis
- 4 - Serviços prestados à empresa, aluguéis, atividades imobiliárias e intermediação financeira
- 5 - Educação, saúde, serviços sociais, administração pública, defesa e seguridade social
- 6 - Serviços domésticos
- 7 - Outros serviços
- 8 - Outras atividades

PESQUISA MENSAL DE EMPREGO - IBGE
ESTIMATIVAS PARA O MÊS 09/2012 (EM MIL PESSOAS)
REGIÃO METROPOLITANA Salvador



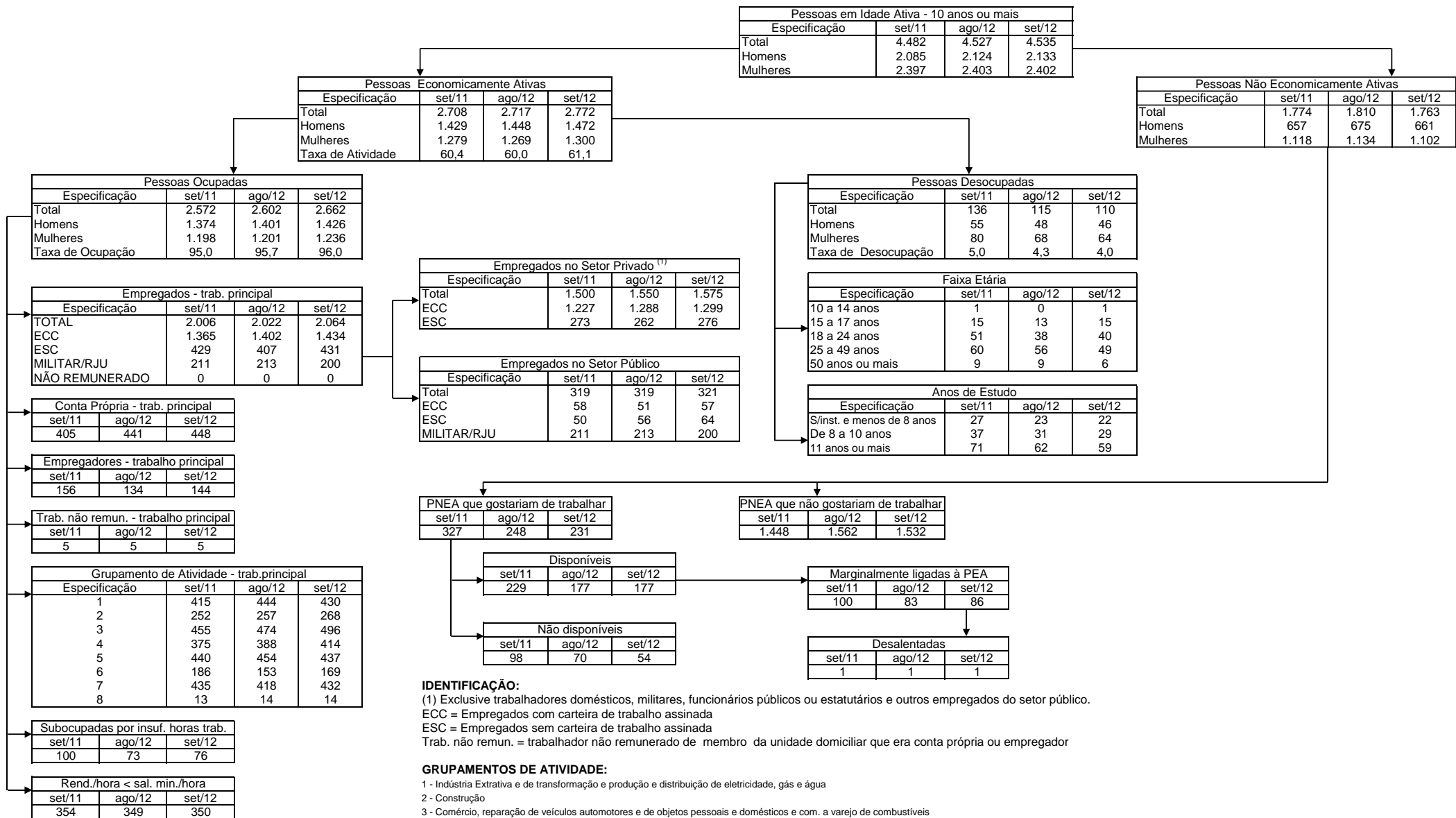
IDENTIFICAÇÃO:

(1) Exclusive trabalhadores domésticos, militares, funcionários públicos ou estatutários e outros empregados do setor público.
 ECC = Empregados com carteira de trabalho assinada
 ESC = Empregados sem carteira de trabalho assinada
 Trab. não remun. = trabalhador não remunerado de membro da unidade domiciliar que era conta própria ou empregador

GRUPAMENTOS DE ATIVIDADE:

- 1 - Indústria Extrativa e de transformação e produção e distribuição de eletricidade, gás e água
- 2 - Construção
- 3 - Comércio, reparação de veículos automotores e de objetos pessoais e domésticos e com. a varejo de combustíveis
- 4 - Serviços prestados à empresa, alugueis, atividades imobiliárias e intermediação financeira
- 5 - Educação, saúde, serviços sociais, administração pública, defesa e seguridade social
- 6 - Serviços domésticos
- 7 - Outros serviços
- 8 - Outras atividades

PESQUISA MENSAL DE EMPREGO - IBGE
ESTIMATIVAS PARA O MÊS 09/2012 (EM MIL PESSOAS)
REGIÃO METROPOLITANA Belo Horizonte



IDENTIFICAÇÃO:

(1) Exclusive trabalhadores domésticos, militares, funcionários públicos ou estatutários e outros empregados do setor público.
 ECC = Empregados com carteira de trabalho assinada
 ESC = Empregados sem carteira de trabalho assinada
 Trab. não remun. = trabalhador não remunerado de membro da unidade domiciliar que era conta própria ou empregador

GRUPAMENTOS DE ATIVIDADE:

- 1 - Indústria Extrativa e de transformação e produção e distribuição de eletricidade, gás e água
- 2 - Construção
- 3 - Comércio, reparação de veículos automotores e de objetos pessoais e domésticos e com. a varejo de combustíveis
- 4 - Serviços prestados à empresa, aluguéis, atividades imobiliárias e intermediação financeira
- 5 - Educação, saúde, serviços sociais, administração pública, defesa e seguridade social
- 6 - Serviços domésticos
- 7 - Outros serviços
- 8 - Outras atividades

PESQUISA MENSAL DE EMPREGO - IBGE
ESTIMATIVAS PARA O MÊS 09/2012 (EM MIL PESSOAS)
REGIÃO METROPOLITANA Rio de Janeiro

Pessoas em Idade Ativa - 10 anos ou mais			
Especificação	set/11	ago/12	set/12
Total	10.366	10.472	10.469
Homens	4.765	4.773	4.804
Mulheres	5.602	5.699	5.665

Pessoas Economicamente Ativas			
Especificação	set/11	ago/12	set/12
Total	5.715	5.741	5.787
Homens	3.135	3.140	3.171
Mulheres	2.580	2.601	2.616
Taxa de Atividade	55,1	54,8	55,3

Pessoas Não Economicamente Ativas			
Especificação	set/11	ago/12	set/12
Total	4.651	4.731	4.682
Homens	1.630	1.633	1.633
Mulheres	3.021	3.098	3.049

Pessoas Ocupadas			
Especificação	set/11	ago/12	set/12
Total	5.388	5.470	5.531
Homens	3.014	3.031	3.069
Mulheres	2.374	2.439	2.463
Taxa de Ocupação	94,3	95,3	95,6

Pessoas Desocupadas			
Especificação	set/11	ago/12	set/12
Total	327	272	256
Homens	121	110	102
Mulheres	206	162	154
Taxa de Desocupação	5,7	4,7	4,4

Empregados - trab. principal			
Especificação	set/11	ago/12	set/12
TOTAL	4.020	4.114	4.150
ECC	2.611	2.736	2.756
ESC	862	860	883
MILITAR/RJU	546	518	511
NÃO REMUNERADO	0	0	0

Empregados no Setor Privado ⁽¹⁾			
Especificação	set/11	ago/12	set/12
Total	2.906	2.992	3.039
ECC	2.373	2.454	2.492
ESC	533	537	547

Faixa Etária			
Especificação	set/11	ago/12	set/12
10 a 14 anos	1	0	1
15 a 17 anos	11	8	10
18 a 24 anos	108	90	92
25 a 49 anos	171	146	125
50 anos ou mais	36	27	28

Empregados no Setor Público			
Especificação	set/11	ago/12	set/12
Total	732	735	749
ECC	109	142	146
ESC	76	74	92
MILITAR/RJU	546	518	511

Anos de Estudo			
Especificação	set/11	ago/12	set/12
S/inst. e menos de 8 anos	78	54	54
De 8 a 10 anos	72	60	54
11 anos ou mais	177	158	148

Conta Própria - trab. principal		
set/11	ago/12	set/12
1.117	1.102	1.122

Empregadores - trabalho principal		
set/11	ago/12	set/12
228	234	238

Trab. não remun. - trabalho principal		
set/11	ago/12	set/12
24	20	20

Grupamento de Atividade - trab.principal			
Especificação	set/11	ago/12	set/12
1	653	666	651
2	415	408	425
3	917	965	1.023
4	894	864	829
5	1.027	1.049	1.077
6	381	388	363
7	1.076	1.106	1.133
8	24	24	29

Subocupadas por insuf. horas trab.		
set/11	ago/12	set/12
70	60	59

Rend./hora < sal. min./hora		
set/11	ago/12	set/12
836	889	895

PNEA que gostariam de trabalhar		
set/11	ago/12	set/12
325	289	278

PNEA que não gostariam de trabalhar		
set/11	ago/12	set/12
4.326	4.442	4.404

Disponíveis		
set/11	ago/12	set/12
283	238	237

Marginalmente ligadas à PEA		
set/11	ago/12	set/12
124	103	101

Não disponíveis		
set/11	ago/12	set/12
42	51	42

Desalentadas		
set/11	ago/12	set/12
2	3	4

IDENTIFICAÇÃO:

(1) Exclusive trabalhadores domésticos, militares, funcionários públicos ou estatutários e outros empregados do setor público.
 ECC = Empregados com carteira de trabalho assinada
 ESC = Empregados sem carteira de trabalho assinada
 Trab. não remun. = trabalhador não remunerado de membro da unidade domiciliar que era conta própria ou empregador

GRUPAMENTOS DE ATIVIDADE:

- 1 - Indústria Extrativa e de transformação e produção e distribuição de eletricidade, gás e água
- 2 - Construção
- 3 - Comércio, reparação de veículos automotores e de objetos pessoais e domésticos e com. a varejo de combustíveis
- 4 - Serviços prestados à empresa, aluguéis, atividades imobiliárias e intermediação financeira
- 5 - Educação, saúde, serviços sociais, administração pública, defesa e seguridade social
- 6 - Serviços domésticos
- 7 - Outros serviços
- 8 - Outras atividades

PESQUISA MENSAL DE EMPREGO - IBGE
ESTIMATIVAS PARA O MÊS 09/2012 (EM MIL PESSOAS)
REGIÃO METROPOLITANA São Paulo

Pessoas em Idade Ativa - 10 anos ou mais			
Especificação	set/11	ago/12	set/12
Total	16.954	17.204	17.209
Homens	7.910	7.987	7.969
Mulheres	9.044	9.217	9.240

Pessoas Economicamente Ativas			
Especificação	set/11	ago/12	set/12
Total	10.124	10.192	10.270
Homens	5.445	5.495	5.473
Mulheres	4.679	4.696	4.797
Taxa de Atividade	59,7	59,2	59,7

Pessoas Não Economicamente Ativas			
Especificação	set/11	ago/12	set/12
Total	6.830	7.012	6.940
Homens	2.465	2.491	2.496
Mulheres	4.365	4.521	4.444

Pessoas Ocupadas			
Especificação	set/11	ago/12	set/12
Total	9.509	9.599	9.601
Homens	5.169	5.238	5.181
Mulheres	4.340	4.360	4.420
Taxa de Ocupação	93,9	94,2	93,5

Pessoas Desocupadas			
Especificação	set/11	ago/12	set/12
Total	615	593	669
Homens	276	257	292
Mulheres	338	336	377
Taxa de Desocupação	6,1	5,8	6,5

Empregados - trab. principal			
Especificação	set/11	ago/12	set/12
TOTAL	7.531	7.632	7.647
ECC	5.407	5.560	5.565
ESC	1.564	1.452	1.490
MILITAR/RJU	557	616	591
NÃO REMUNERADO	4	4	1

Empregados no Setor Privado ⁽¹⁾			
Especificação	set/11	ago/12	set/12
Total	6.076	6.159	6.182
ECC	4.974	5.126	5.121
ESC	1.102	1.033	1.061

Faixa Etária			
Especificação	set/11	ago/12	set/12
10 a 14 anos	2	4	2
15 a 17 anos	57	35	58
18 a 24 anos	206	209	220
25 a 49 anos	303	295	332
50 anos ou mais	47	51	56

Empregados no Setor Público			
Especificação	set/11	ago/12	set/12
Total	809	845	817
ECC	180	175	170
ESC	72	54	56
MILITAR/RJU	557	616	591

Anos de Estudo			
Especificação	set/11	ago/12	set/12
S/inst. e menos de 8 anos	102	93	108
De 8 a 10 anos	147	135	161
11 anos ou mais	366	365	399

Conta Própria - trab. principal		
set/11	ago/12	set/12
1.515	1.481	1.466

Empregadores - trabalho principal		
set/11	ago/12	set/12
418	447	436

Trab. não remun. - trabalho principal		
set/11	ago/12	set/12
44	39	52

Grupamento de Atividade - trab.principal			
Especificação	set/11	ago/12	set/12
1	1.909	1.898	1.849
2	660	661	638
3	1.667	1.673	1.710
4	1.612	1.685	1.644
5	1.312	1.342	1.334
6	643	624	647
7	1.664	1.675	1.736
8	41	40	43

Subocupadas por insuf. horas trab.		
set/11	ago/12	set/12
140	82	102

Rend./hora < sal. min./hora		
set/11	ago/12	set/12
814	889	867

PNEA que gostariam de trabalhar		
set/11	ago/12	set/12
579	514	542

PNEA que não gostariam de trabalhar		
set/11	ago/12	set/12
6.251	6.498	6.397

Disponíveis		
set/11	ago/12	set/12
466	437	431

Marginalmente ligadas à PEA		
set/11	ago/12	set/12
207	215	212

Não disponíveis		
set/11	ago/12	set/12
113	78	112

Desalentadas		
set/11	ago/12	set/12
1	1	2

IDENTIFICAÇÃO:

(1) Exclusive trabalhadores domésticos, militares, funcionários públicos ou estatutários e outros empregados do setor público.

ECC = Empregados com carteira de trabalho assinada

ESC = Empregados sem carteira de trabalho assinada

Trab. não remun. = trabalhador não remunerado de membro da unidade domiciliar que era conta própria ou empregador

GRUPAMENTOS DE ATIVIDADE:

- 1 - Indústria Extrativa e de transformação e produção e distribuição de eletricidade, gás e água
- 2 - Construção
- 3 - Comércio, reparação de veículos automotores e de objetos pessoais e domésticos e com. a varejo de combustíveis
- 4 - Serviços prestados à empresa, aluguéis, atividades imobiliárias e intermediação financeira
- 5 - Educação, saúde, serviços sociais, administração pública, defesa e seguridade social
- 6 - Serviços domésticos
- 7 - Outros serviços
- 8 - Outras atividades

PESQUISA MENSAL DE EMPREGO - IBGE
ESTIMATIVAS PARA O MÊS 09/2012 (EM MIL PESSOAS)
REGIÃO METROPOLITANA Porto Alegre

Pessoas em Idade Ativa - 10 anos ou mais			
Especificação	set/11	ago/12	set/12
Total	3.443	3.483	3.483
Homens	1.602	1.608	1.605
Mulheres	1.841	1.876	1.878

Pessoas Economicamente Ativas			
Especificação	set/11	ago/12	set/12
Total	1.994	1.952	1.977
Homens	1.070	1.042	1.050
Mulheres	924	909	927
Taxa de Atividade	57,9	56,0	56,7

Pessoas Não Economicamente Ativas			
Especificação	set/11	ago/12	set/12
Total	1.449	1.532	1.507
Homens	532	566	556
Mulheres	917	966	951

Pessoas Ocupadas			
Especificação	set/11	ago/12	set/12
Total	1.898	1.883	1.906
Homens	1.029	1.014	1.024
Mulheres	869	869	882
Taxa de Ocupação	95,2	96,5	96,4

Pessoas Desocupadas			
Especificação	set/11	ago/12	set/12
Total	96	69	71
Homens	42	29	26
Mulheres	54	40	44
Taxa de Desocupação	4,8	3,5	3,6

Empregados - trab. principal			
Especificação	set/11	ago/12	set/12
TOTAL	1.504	1.456	1.481
ECC	1.061	1.026	1.053
ESC	296	280	278
MILITAR/RJU	146	149	150
NÃO REMUNERADO	0	0	1

Empregados no Setor Privado ⁽¹⁾			
Especificação	set/11	ago/12	set/12
Total	1.168	1.135	1.155
ECC	972	938	968
ESC	197	197	187

Faixa Etária			
Especificação	set/11	ago/12	set/12
10 a 14 anos	1	0	0
15 a 17 anos	12	9	7
18 a 24 anos	34	21	27
25 a 49 anos	43	34	31
50 anos ou mais	7	5	6

Empregados no Setor Público			
Especificação	set/11	ago/12	set/12
Total	226	221	225
ECC	43	43	44
ESC	37	29	32
MILITAR/RJU	146	149	150

Anos de Estudo			
Especificação	set/11	ago/12	set/12
S/inst. e menos de 8 anos	20	17	16
De 8 a 10 anos	30	19	21
11 anos ou mais	45	33	34

Conta Própria - trab. principal		
set/11	ago/12	set/12
290	333	320

Empregadores - trabalho principal		
set/11	ago/12	set/12
93	85	95

Trab. não remun. - trabalho principal		
set/11	ago/12	set/12
11	9	9

Grupamento de Atividade - trab.principal			
Especificação	set/11	ago/12	set/12
1	407	399	397
2	144	138	131
3	363	358	365
4	252	248	277
5	327	331	331
6	109	100	100
7	286	293	294
8	10	16	10

Subocupadas por insuf. horas trab.		
set/11	ago/12	set/12
54	32	38

Rend./hora < sal. min./hora		
set/11	ago/12	set/12
177	193	180

PNEA que gostariam de trabalhar		
set/11	ago/12	set/12
141	113	106

PNEA que não gostariam de trabalhar		
set/11	ago/12	set/12
1.307	1.419	1.401

Disponíveis		
set/11	ago/12	set/12
105	84	82

Marginalmente ligadas à PEA		
set/11	ago/12	set/12
49	39	38

Não disponíveis		
set/11	ago/12	set/12
36	29	24

Desalentadas		
set/11	ago/12	set/12
0	0	0

IDENTIFICAÇÃO:

(1) Exclusive trabalhadores domésticos, militares, funcionários públicos ou estatutários e outros empregados do setor público.
 ECC = Empregados com carteira de trabalho assinada
 ESC = Empregados sem carteira de trabalho assinada
 Trab. não remun. = trabalhador não remunerado de membro da unidade domiciliar que era conta própria ou empregador

GRUPAMENTOS DE ATIVIDADE:

- 1 - Indústria Extrativa e de transformação e produção e distribuição de eletricidade, gás e água
- 2 - Construção
- 3 - Comércio, reparação de veículos automotores e de objetos pessoais e domésticos e com. a varejo de combustíveis
- 4 - Serviços prestados à empresa, aluguéis, atividades imobiliárias e intermediação financeira
- 5 - Educação, saúde, serviços sociais, administração pública, defesa e seguridade social
- 6 - Serviços domésticos
- 7 - Outros serviços
- 8 - Outras atividades