

População em Idade de Trabalho

Estimada em 12.340 mil pessoas, aumentou em 203 mil pessoas, (1,7% em relação ao mesmo período do ano anterior). Com relação ao trimestre anterior, houve crescimento de 86 mil pessoas, ou seja, variação de 0,7%.

População Ocupada

Estimada em 7.227 mil pessoas, não apresentou variação estatisticamente significativa em relação ao mesmo período do ano anterior. Entretanto, em relação ao trimestre anterior, -124 mil pessoas, ou seja, variação de -1,7%.

População Desocupada

Estimada em 773 mil pessoas, aumentou em 197 mil pessoas, (34,3% em relação ao mesmo período do ano anterior). Com relação ao trimestre anterior, houve crescimento de 188 mil pessoas, ou seja, variação de 32,1%.

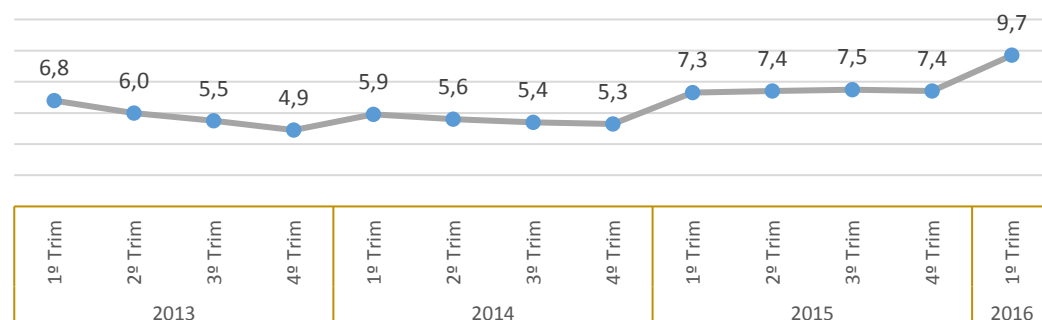
Nível da Ocupação

Estimado em 58,6%, representa uma variação de -1,8p.p. em relação ao mesmo período do ano anterior. Dessa forma, -1,4p.p. em relação ao trimestre anterior.

1º Trimestre de 2016

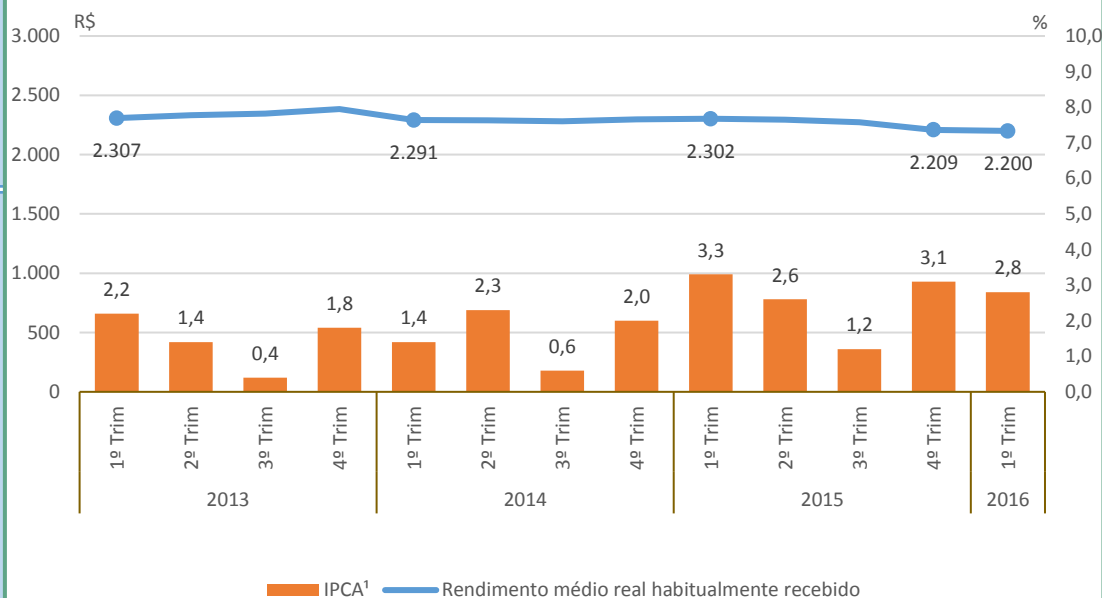
Taxa de Desocupação

Estimada em 9,7%, aumentou em 2,4p.p. em relação ao mesmo período do ano anterior. Com relação ao trimestre anterior, houve aumento de 2,3p.p.



Rendimento Médio Real Habitual de Todos os Trabalhos

Estimado em R\$ 2.200, variou em -4,4% em relação ao mesmo período do ano anterior. Todavia, não houve variação estatisticamente significativa em relação ao trimestre anterior.



Empregados no Setor Privado

Com carteira de trabalho assinada

Estimados em 2.717 mil pessoas, variou em -169 mil pessoas, (-5,9% em relação ao mesmo período do ano anterior). Todavia, não houve variação estatisticamente significativa em relação ao trimestre anterior.

Sem carteira de trabalho assinada

Estimados em 762 mil pessoas, não apresentou variação estatisticamente significativa em relação ao mesmo trimestre do ano anterior e, também, em relação ao trimestre anterior.

População em Idade de Trabalho

Estimada em 2.059 mil pessoas, aumentou em 33 mil pessoas, (1,6% em relação ao mesmo período do ano anterior). Com relação ao trimestre anterior, houve crescimento de 25 mil pessoas, ou seja, variação de 1,2%.

População Ocupada

Estimada em 1.230 mil pessoas, não apresentou variação estatisticamente significativa em relação ao mesmo trimestre do ano anterior e, também, em relação ao trimestre anterior.

População Desocupada

Estimada em 104 mil pessoas, aumentou em 24 mil pessoas, (30,5% em relação ao mesmo período do ano anterior). Com relação ao trimestre anterior, houve crescimento de 25 mil pessoas, ou seja, variação de 31,9%.

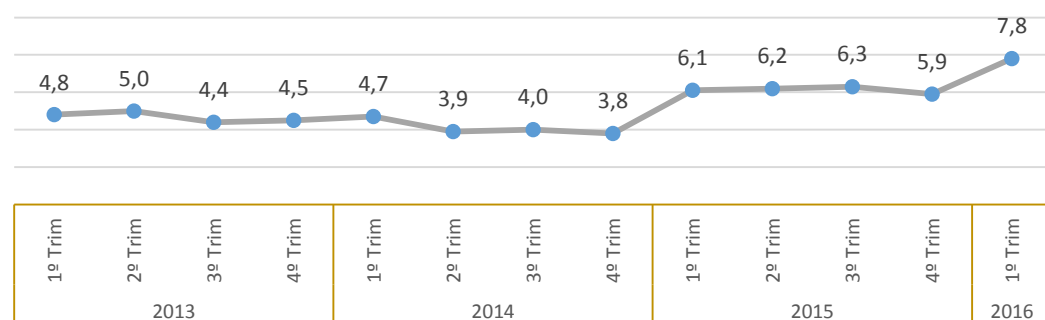
Nível da Ocupação

Estimado em 59,7%, não apresentou variação estatisticamente significativa em relação ao mesmo período do ano anterior. Entretanto, em relação ao trimestre anterior, houve variação de -1,6p.p.

1º Trimestre de 2016

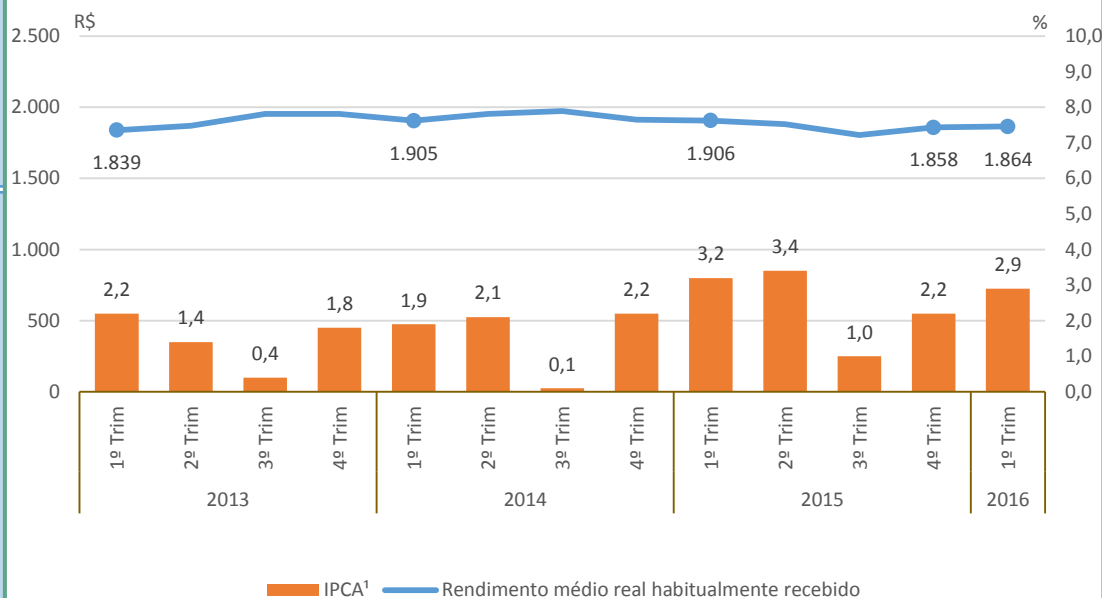
Taxa de Desocupação

Estimada em 7,8%, aumentou em 1,7p.p. em relação ao mesmo período do ano anterior. Com relação ao trimestre anterior, houve aumento de 1,9p.p.



Rendimento Médio Real Habitual de Todos os Trabalhos

Estimado em R\$ 1.864, não apresentou variação estatisticamente significativa em relação ao mesmo trimestre do ano anterior e, também, em relação ao trimestre anterior.



Empregados no Setor Privado

Com carteira de trabalho assinada

Estimados em 458 mil pessoas, não apresentou variação estatisticamente significativa em relação ao mesmo trimestre do ano anterior e, também, em relação ao trimestre anterior.

Sem carteira de trabalho assinada

Estimados em 137 mil pessoas, variou em -19 mil pessoas, (-12,3% em relação ao mesmo período do ano anterior). Todavia, não houve variação estatisticamente significativa em relação ao trimestre anterior.

População em Idade de Trabalho

Estimada em 2.548 mil pessoas, não apresentou variação estatisticamente significativa em relação ao mesmo período do ano anterior. Todavia, houve um aumento de 20 mil pessoas, em relação ao trimestre anterior, ou seja, variação de 0,8%.

População Ocupada

Estimada em 1.480 mil pessoas, variou em -74 mil pessoas, (-4,8% em relação ao mesmo período do ano anterior). Também, houve queda em relação ao trimestre anterior, -48 mil pessoas, ou seja, variação de -3,1%.

População Desocupada

Estimada em 148 mil pessoas, aumentou em 55 mil pessoas, (58,9% em relação ao mesmo período do ano anterior). Com relação ao trimestre anterior, houve crescimento de 56 mil pessoas, ou seja, variação de 61,3%.

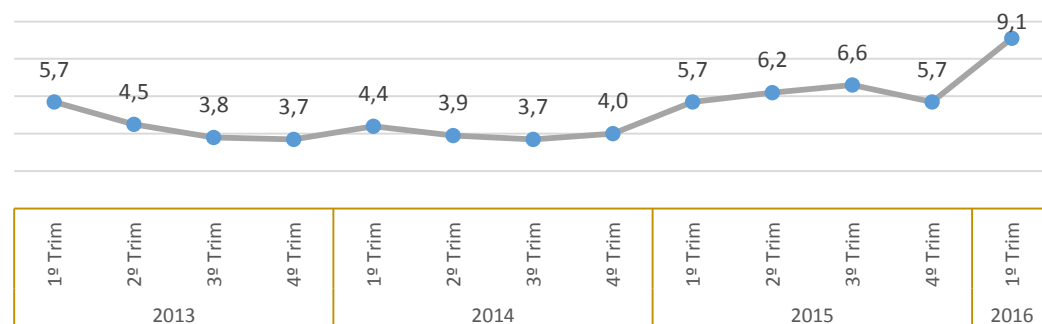
Nível da Ocupação

Estimado em 58,1%, representa uma variação de -3,5p.p. em relação ao mesmo período do ano anterior. Dessa forma, -2,4p.p. em relação ao trimestre anterior.

1º Trimestre de 2016

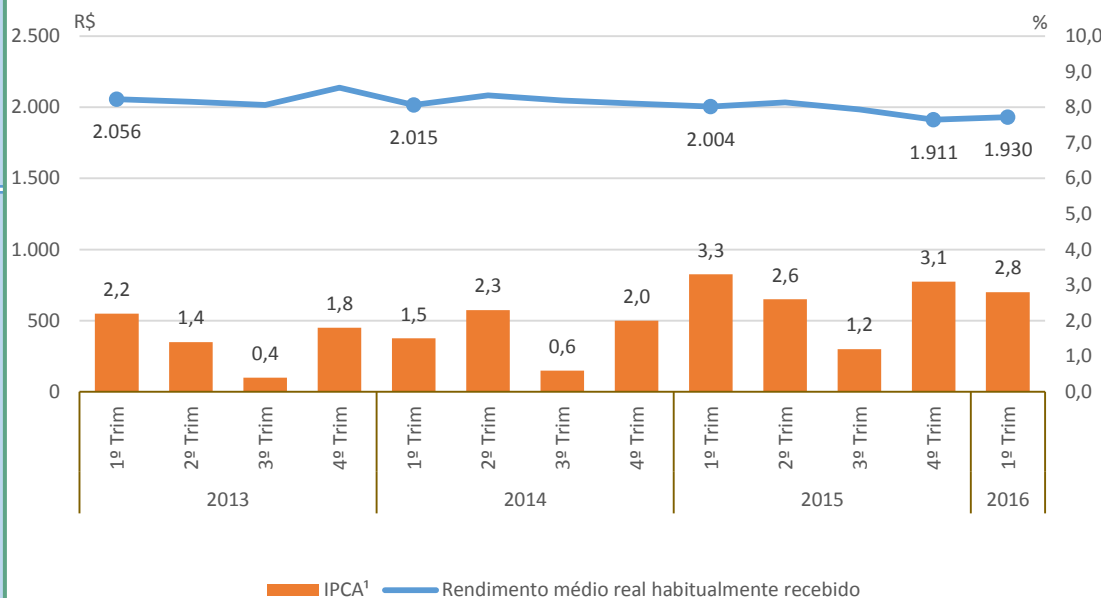
Taxa de Desocupação

Estimada em 9,1%, aumentou em 3,4p.p. em relação ao mesmo período do ano anterior. Com relação ao trimestre anterior, houve aumento de 3,4p.p.



Rendimento Médio Real Habitual de Todos os Trabalhos

Estimado em R\$ 1.930, não apresentou variação estatisticamente significativa em relação ao mesmo trimestre do ano anterior e, também, em relação ao trimestre anterior.



Empregados no Setor Privado

Com carteira de trabalho assinada

Estimados em 560 mil pessoas, variou em -59 mil pessoas, (-9,5% em relação ao mesmo período do ano anterior). Todavia, não houve variação estatisticamente significativa em relação ao trimestre anterior.

Sem carteira de trabalho assinada

Estimados em 145 mil pessoas, não apresentou variação estatisticamente significativa em relação ao mesmo trimestre do ano anterior e, também, em relação ao trimestre anterior.

População em Idade de Trabalho

Estimada em 5.339 mil pessoas, aumentou em 87 mil pessoas, (1,7% em relação ao mesmo período do ano anterior). Entretanto, em relação ao trimestre anterior, não houve variação estatisticamente significativa.

População Ocupada

Estimada em 3.127 mil pessoas, não apresentou variação estatisticamente significativa em relação ao mesmo trimestre do ano anterior e, também, em relação ao trimestre anterior.

População Desocupada

Estimada em 346 mil pessoas, aumentou em 108 mil pessoas, (45,5% em relação ao mesmo período do ano anterior). Com relação ao trimestre anterior, houve crescimento de 81 mil pessoas, ou seja, variação de 30,5%.

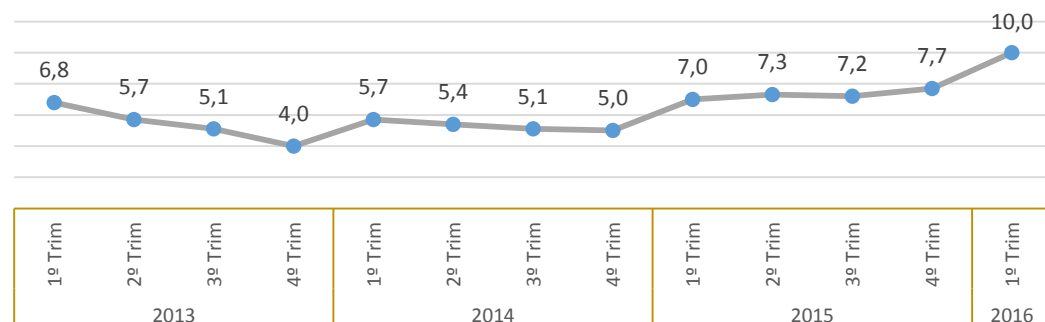
Nível da Ocupação

Estimado em 58,6%, representa uma variação de -1,9p.p. em relação ao mesmo período do ano anterior. Dessa forma, -1,2p.p. em relação ao trimestre anterior.

1º Trimestre de 2016

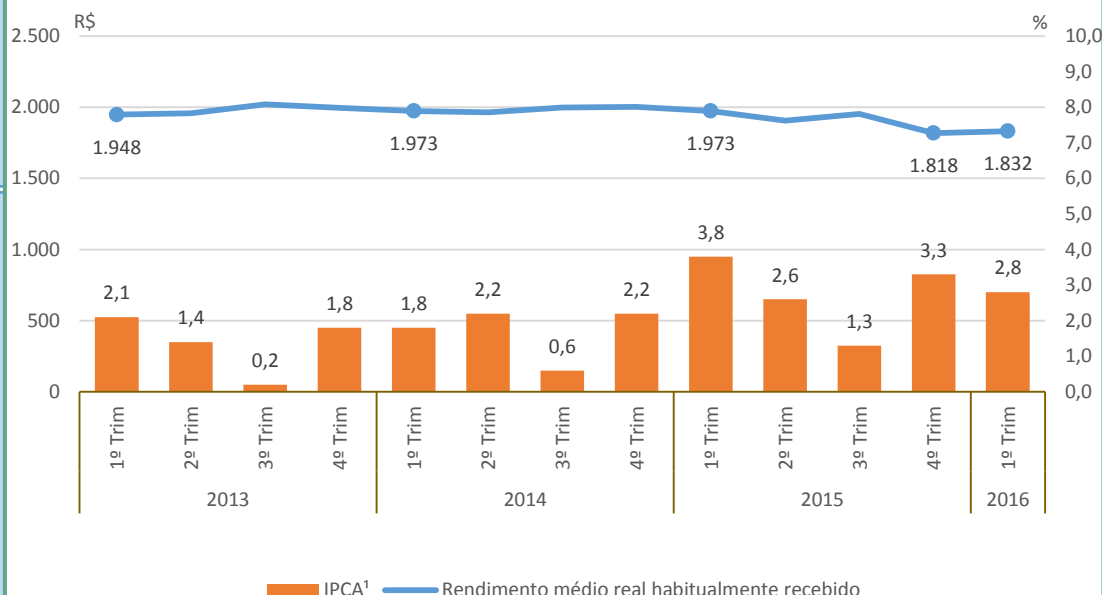
Taxa de Desocupação

Estimada em 10,0%, aumentou em 3,0p.p. em relação ao mesmo período do ano anterior. Com relação ao trimestre anterior, houve aumento de 2,3p.p.



Rendimento Médio Real Habitual de Todos os Trabalhos

Estimado em R\$ 1.832, variou em -7,1% em relação ao mesmo período do ano anterior. Todavia, não houve variação estatisticamente significativa em relação ao trimestre anterior.



Empregados no Setor Privado

Com carteira de trabalho assinada

Estimados em 1.154 mil pessoas, variou em -82 mil pessoas, (-6,7% em relação ao mesmo período do ano anterior). Todavia, não houve variação estatisticamente significativa em relação ao trimestre anterior.

Sem carteira de trabalho assinada

Estimados em 386 mil pessoas, não apresentou variação estatisticamente significativa em relação ao mesmo trimestre do ano anterior e, também, em relação ao trimestre anterior.

População em Idade de Trabalho

Estimada em 2.394 mil pessoas, aumentou em 59 mil pessoas, (2,5% em relação ao mesmo período do ano anterior). Com relação ao trimestre anterior, houve crescimento de 22 mil pessoas, ou seja, variação de 0,9%.

População Ocupada

Estimada em 1.390 mil pessoas, não apresentou variação estatisticamente significativa em relação ao mesmo trimestre do ano anterior e, também, em relação ao trimestre anterior.

População Desocupada

Estimada em 175 mil pessoas, não apresentou variação estatisticamente significativa em relação ao mesmo período do ano anterior. Todavia, houve um aumento de 25 mil pessoas, em relação ao trimestre anterior, ou seja, variação de 17,0%.

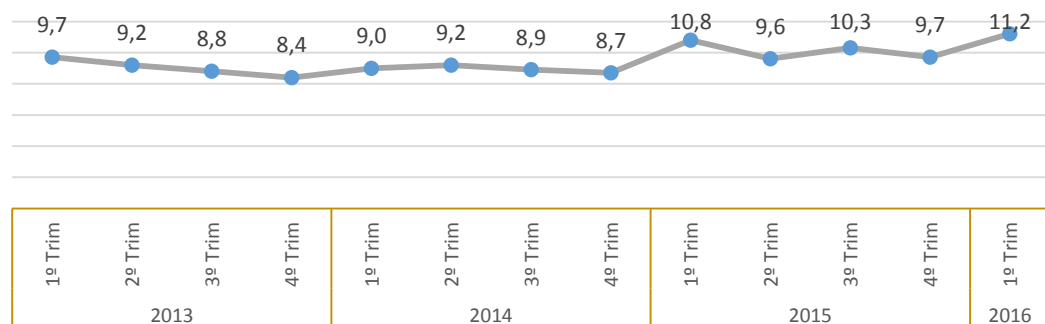
Nível da Ocupação

Estimado em 58,1%, não apresentou variação estatisticamente significativa em relação ao mesmo trimestre do ano anterior e, também, em relação ao trimestre anterior.

1º Trimestre de 2016

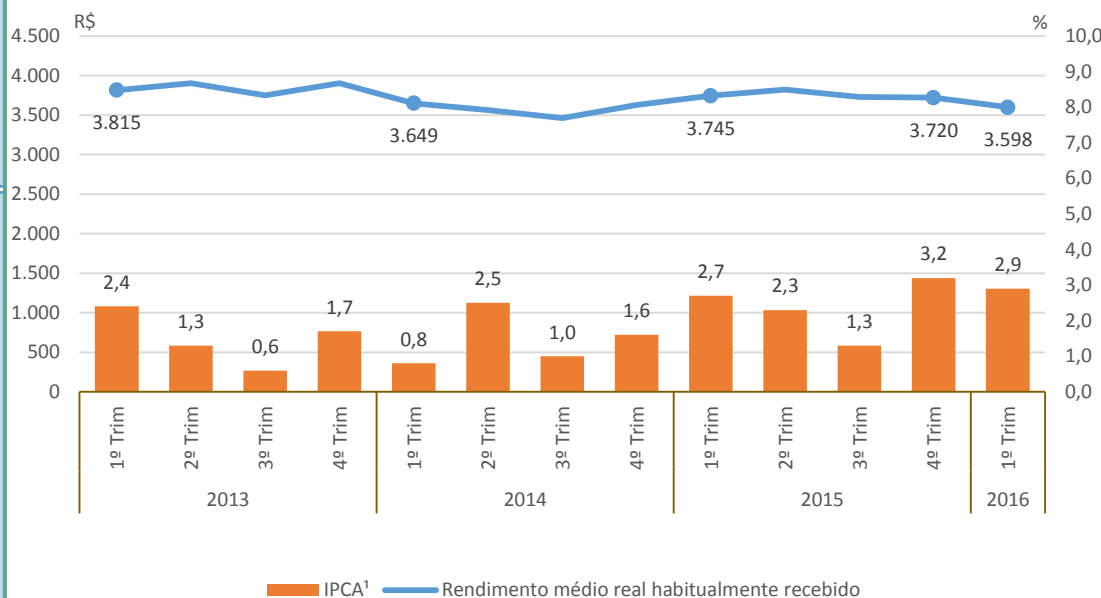
Taxa de Desocupação

Estimada em 11,2%, não apresentou variação estatisticamente significativa em relação ao mesmo período do ano anterior. Todavia, houve um aumento de 1,5p.p. em relação ao trimestre anterior.



Rendimento Médio Real Habitual de Todos os Trabalhos

Estimado em R\$ 3.598, não apresentou variação estatisticamente significativa em relação ao mesmo trimestre do ano anterior e, também, em relação ao trimestre anterior.



Empregados no Setor Privado

Com carteira de trabalho assinada

Estimados em 545 mil pessoas, não apresentou variação estatisticamente significativa em relação ao mesmo trimestre do ano anterior e, também, em relação ao trimestre anterior.

Sem carteira de trabalho assinada

Estimados em 93 mil pessoas, não apresentou variação estatisticamente significativa em relação ao mesmo trimestre do ano anterior e, também, em relação ao trimestre anterior.