

1º Trimestre de 2016

População em Idade de Trabalho

Estimada em 44.636 mil pessoas, aumentou em 527 mil pessoas, (1,2% em relação ao mesmo período do ano anterior). Com relação ao trimestre anterior, houve crescimento de 161 mil pessoas, ou seja, variação de 0,4%.

População Ocupada

Estimada em 21.852 mil pessoas, variou em -837 mil pessoas, (- 3,7% em relação ao mesmo período do ano anterior). Também, houve queda em relação ao trimestre anterior, -683 mil pessoas, ou seja, variação de - 3,0%.

População Desocupada

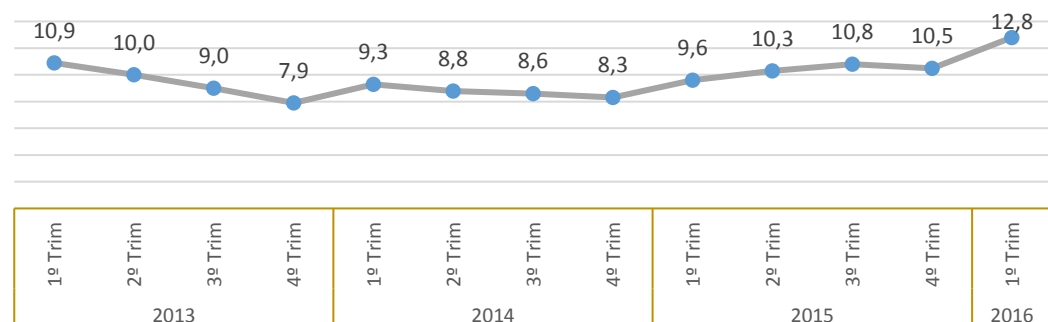
Estimada em 3.207 mil pessoas, aumentou em 808 mil pessoas, (33,7% em relação ao mesmo período do ano anterior). Com relação ao trimestre anterior, houve crescimento de 577 mil pessoas, ou seja, variação de 21,9%.

Nível da Ocupação

Estimado em 49,0%, representa uma variação de -2,5p.p. em relação ao mesmo período do ano anterior. Dessa forma, -1,7p.p. em relação ao trimestre anterior.

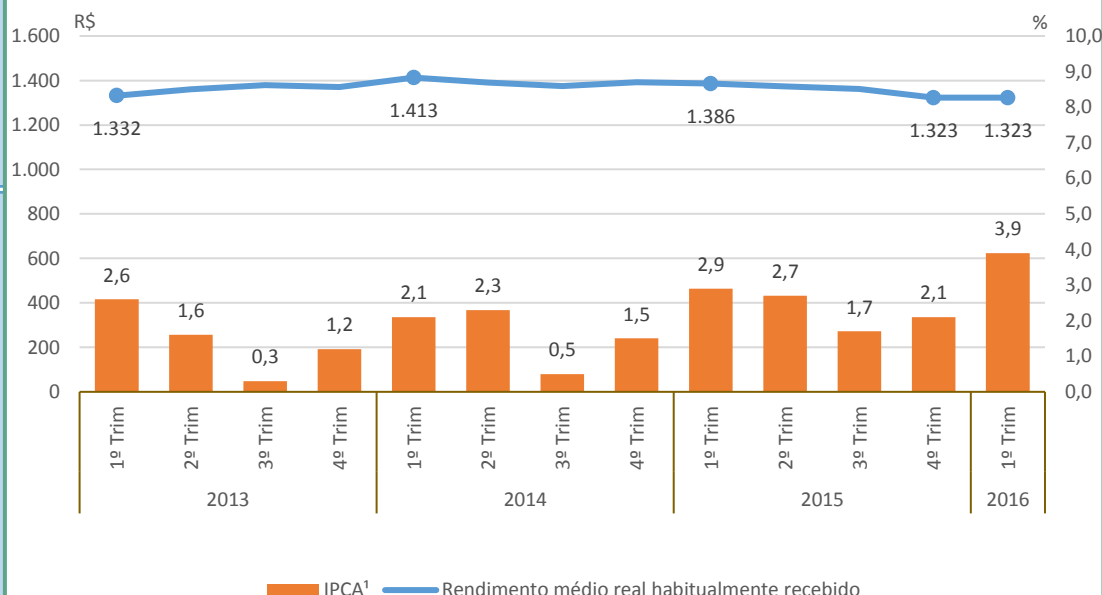
Taxa de Desocupação

Estimada em 12,8%, aumentou em 3,2p.p. em relação ao mesmo período do ano anterior. Com relação ao trimestre anterior, houve aumento de 2,3p.p.



Rendimento Médio Real Habitual de Todos os Trabalhos

Estimado em R\$ 1.323, variou em -4,5% em relação ao mesmo período do ano anterior. Todavia, não houve variação estatisticamente significativa em relação ao trimestre anterior.



Empregados no Setor Privado

Com carteira de trabalho assinada

Estimados em 5.742 mil pessoas, variou em -451 mil pessoas, (- 7,3% em relação ao mesmo período do ano anterior). Também, houve queda em relação ao trimestre anterior, -173 mil pessoas, ou seja, variação de - 2,9%.

Sem carteira de trabalho assinada

Estimados em 3.364 mil pessoas, variou em -146 mil pessoas, (- 4,2% em relação ao mesmo período do ano anterior). Todavia, não houve variação estatisticamente significativa em relação ao trimestre anterior.

População em Idade de Trabalho

Estimada em 5.145 mil pessoas, aumentou em 85 mil pessoas, (1,7% em relação ao mesmo período do ano anterior). Com relação ao trimestre anterior, houve crescimento de 36 mil pessoas, ou seja, variação de 0,7%.

População Ocupada

Estimada em 2.572 mil pessoas, não apresentou variação estatisticamente significativa em relação ao mesmo período do ano anterior. Entretanto, em relação ao trimestre anterior, -59 mil pessoas, ou seja, variação de -2,2%.

População Desocupada

Estimada em 312 mil pessoas, aumentou em 58 mil pessoas, (22,8% em relação ao mesmo período do ano anterior). Com relação ao trimestre anterior, houve crescimento de 77 mil pessoas, ou seja, variação de 32,6%.

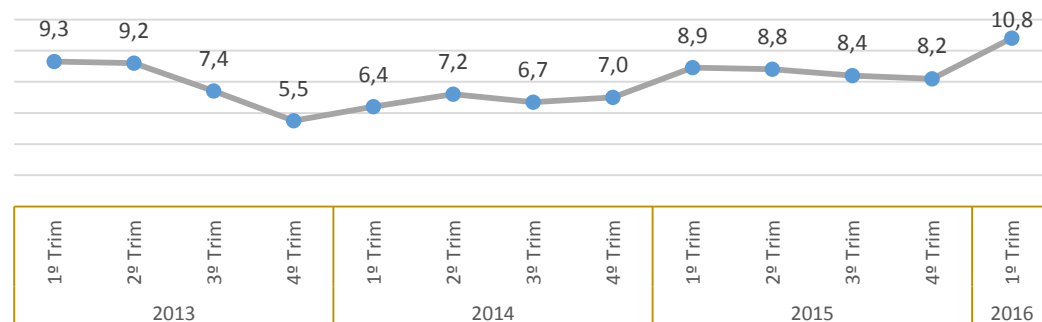
Nível da Ocupação

Estimado em 50,0%, representa uma variação de -1,4p.p. em relação ao mesmo período do ano anterior. Dessa forma, -1,5p.p. em relação ao trimestre anterior.

1º Trimestre de 2016

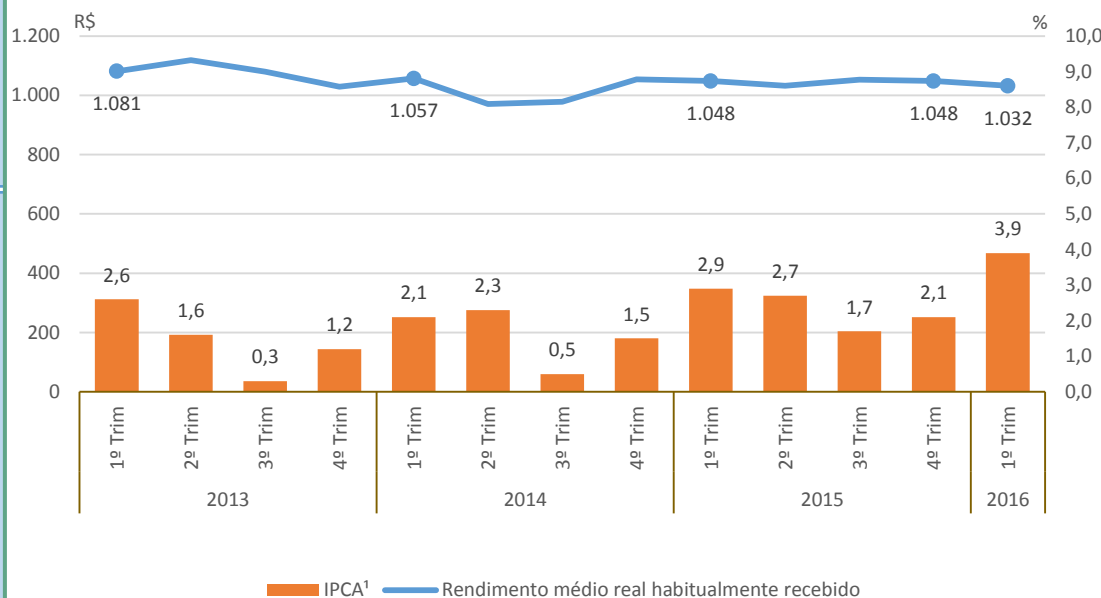
Taxa de Desocupação

Estimada em 10,8%, aumentou em 1,9p.p. em relação ao mesmo período do ano anterior. Com relação ao trimestre anterior, houve aumento de 2,6p.p.



Rendimento Médio Real Habitual de Todos os Trabalhos

Estimado em R\$ 1.032, não apresentou variação estatisticamente significativa em relação ao mesmo trimestre do ano anterior e, também, em relação ao trimestre anterior.



Empregados no Setor Privado

Com carteira de trabalho assinada

Estimados em 410 mil pessoas, variou em -54 mil pessoas, (-11,6% em relação ao mesmo período do ano anterior). Todavia, não houve variação estatisticamente significativa em relação ao trimestre anterior.

Sem carteira de trabalho assinada

Estimados em 371 mil pessoas, aumentou em 49 mil pessoas, (15,2% em relação ao mesmo período do ano anterior). Entretanto, em relação ao trimestre anterior, não houve variação estatisticamente significativa.

População em Idade de Trabalho

Estimada em 2.544 mil pessoas, aumentou em 34 mil pessoas, (1,4% em relação ao mesmo período do ano anterior). Entretanto, em relação ao trimestre anterior, não houve variação estatisticamente significativa.

População Ocupada

Estimada em 1.319 mil pessoas, não apresentou variação estatisticamente significativa em relação ao mesmo período do ano anterior. Entretanto, em relação ao trimestre anterior, -52 mil pessoas, ou seja, variação de -3,8%.

População Desocupada

Estimada em 139 mil pessoas, aumentou em 25 mil pessoas, (22,3% em relação ao mesmo período do ano anterior). Com relação ao trimestre anterior, houve crescimento de 33 mil pessoas, ou seja, variação de 31,5%.

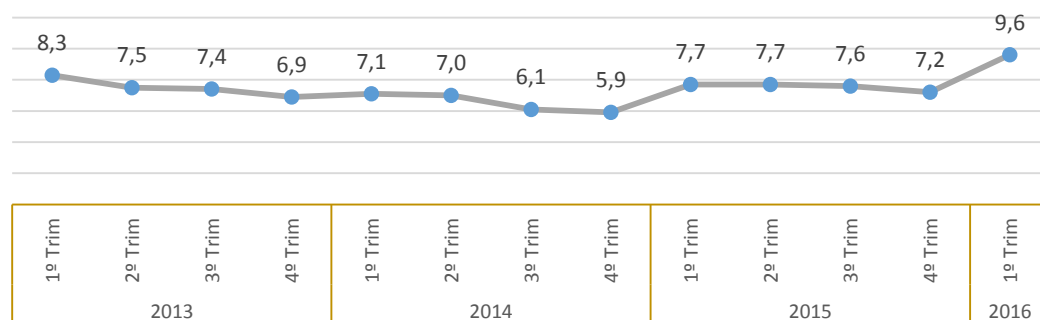
Nível da Ocupação

Estimado em 51,8%, representa uma variação de -2,6p.p. em relação ao mesmo período do ano anterior. Dessa forma, -2,1p.p. em relação ao trimestre anterior.

1º Trimestre de 2016

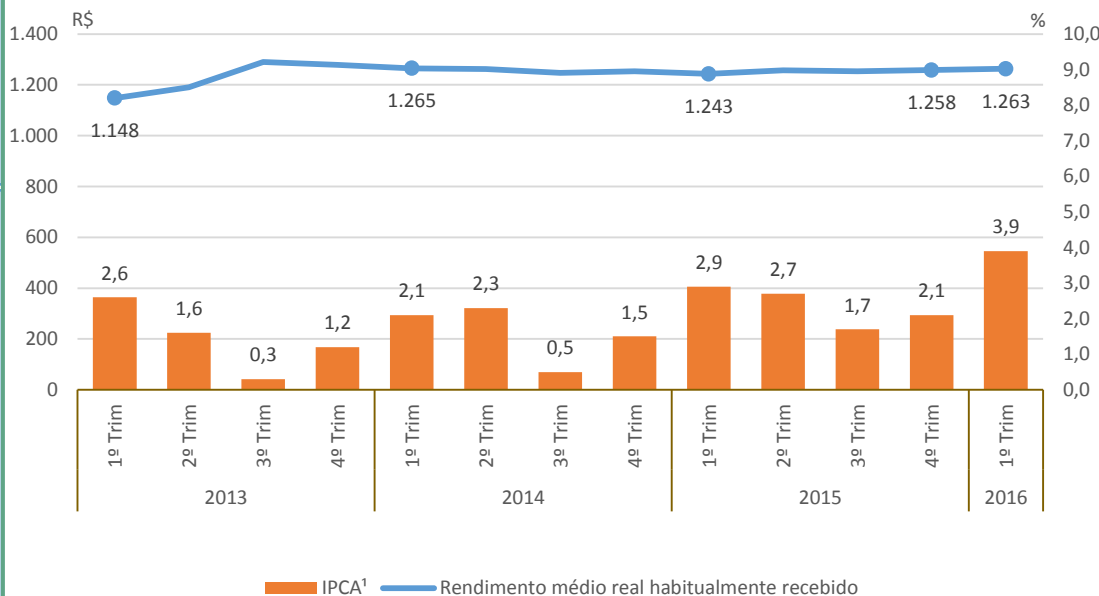
Taxa de Desocupação

Estimada em 9,6%, aumentou em 1,9p.p. em relação ao mesmo período do ano anterior. Com relação ao trimestre anterior, houve aumento de 2,4p.p.



Rendimento Médio Real Habitual de Todos os Trabalhos

Estimado em R\$ 1.263, não apresentou variação estatisticamente significativa em relação ao mesmo trimestre do ano anterior e, também, em relação ao trimestre anterior.



Empregados no Setor Privado

Com carteira de trabalho assinada

Estimados em 268 mil pessoas, não apresentou variação estatisticamente significativa em relação ao mesmo trimestre do ano anterior e, também, em relação ao trimestre anterior.

Sem carteira de trabalho assinada

Estimados em 236 mil pessoas, não apresentou variação estatisticamente significativa em relação ao mesmo trimestre do ano anterior e, também, em relação ao trimestre anterior.

População em Idade de Trabalho

Estimada em 7.073 mil pessoas, não apresentou variação estatisticamente significativa em relação ao mesmo trimestre do ano anterior e, também, em relação ao trimestre anterior.

População Ocupada

Estimada em 3.340 mil pessoas, não apresentou variação estatisticamente significativa em relação ao mesmo período do ano anterior. Entretanto, em relação ao trimestre anterior, -97 mil pessoas, ou seja, variação de -2,8%.

População Desocupada

Estimada em 403 mil pessoas, aumentou em 106 mil pessoas, (35,9% em relação ao mesmo período do ano anterior). Com relação ao trimestre anterior, houve crescimento de 63 mil pessoas, ou seja, variação de 18,4%.

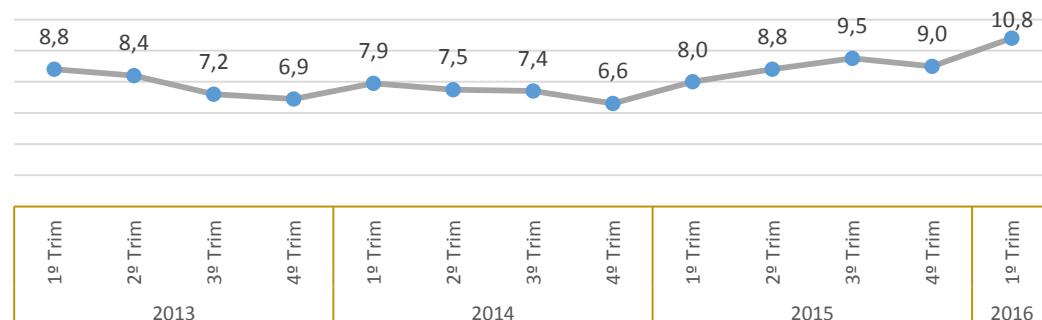
Nível da Ocupação

Estimado em 47,2%, representa uma variação de -1,6p.p. em relação ao mesmo período do ano anterior. Dessa forma, -1,6p.p. em relação ao trimestre anterior.

1º Trimestre de 2016

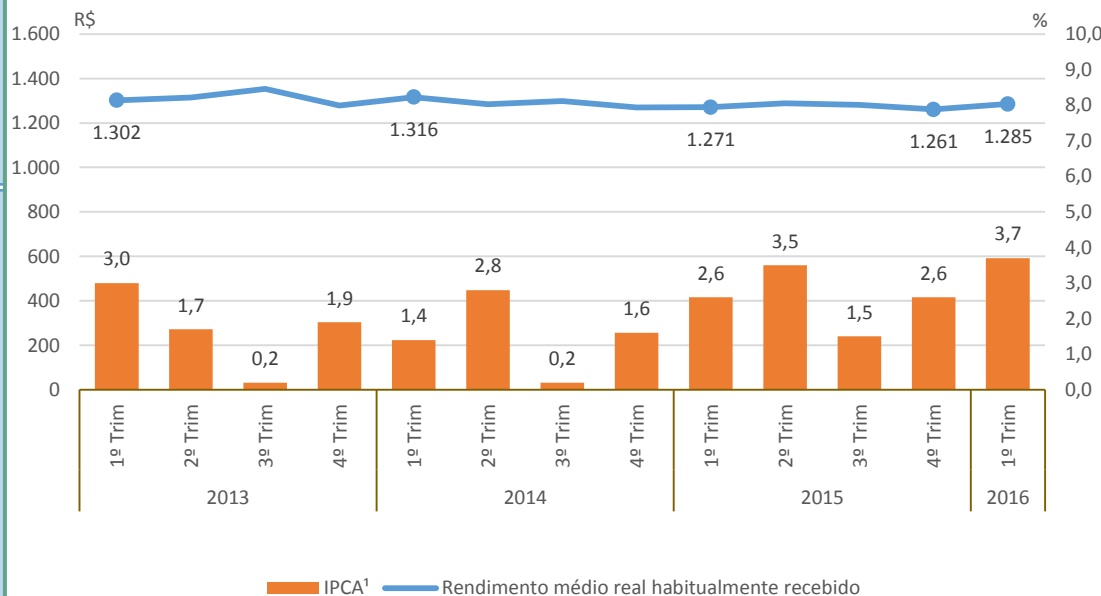
Taxa de Desocupação

Estimada em 10,8%, aumentou em 2,8p.p. em relação ao mesmo período do ano anterior. Com relação ao trimestre anterior, houve aumento de 1,8p.p.



Rendimento Médio Real Habitual de Todos os Trabalhos

Estimado em R\$ 1.285, não apresentou variação estatisticamente significativa em relação ao mesmo trimestre do ano anterior e, também, em relação ao trimestre anterior.



Empregados no Setor Privado

Com carteira de trabalho assinada

Estimados em 891 mil pessoas, variou em -78 mil pessoas, (-8,1% em relação ao mesmo período do ano anterior). Todavia, não houve variação estatisticamente significativa em relação ao trimestre anterior.

Sem carteira de trabalho assinada

Estimados em 584 mil pessoas, variou em -58 mil pessoas, (-9,0% em relação ao mesmo período do ano anterior). Todavia, não houve variação estatisticamente significativa em relação ao trimestre anterior.

População em Idade de Trabalho

Estimada em 2.778 mil pessoas, não apresentou variação estatisticamente significativa em relação ao mesmo trimestre do ano anterior e, também, em relação ao trimestre anterior.

População Ocupada

Estimada em 1.297 mil pessoas, variou em -50 mil pessoas, (-3,7% em relação ao mesmo período do ano anterior). Também, houve queda em relação ao trimestre anterior, -59 mil pessoas, ou seja, variação de -4,4%.

População Desocupada

Estimada em 217 mil pessoas, aumentou em 43 mil pessoas, (24,4% em relação ao mesmo período do ano anterior). Com relação ao trimestre anterior, houve crescimento de 30 mil pessoas, ou seja, variação de 15,7%.

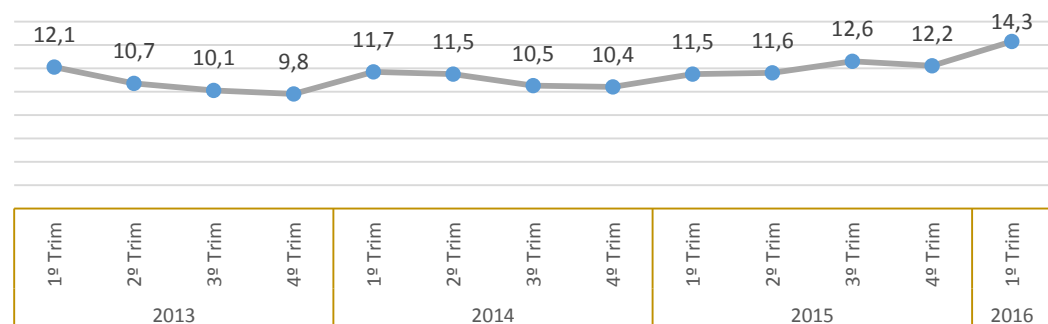
Nível da Ocupação

Estimado em 46,7%, representa uma variação de -2,3p.p. em relação ao mesmo período do ano anterior. Dessa forma, -2,3p.p. em relação ao trimestre anterior.

1º Trimestre de 2016

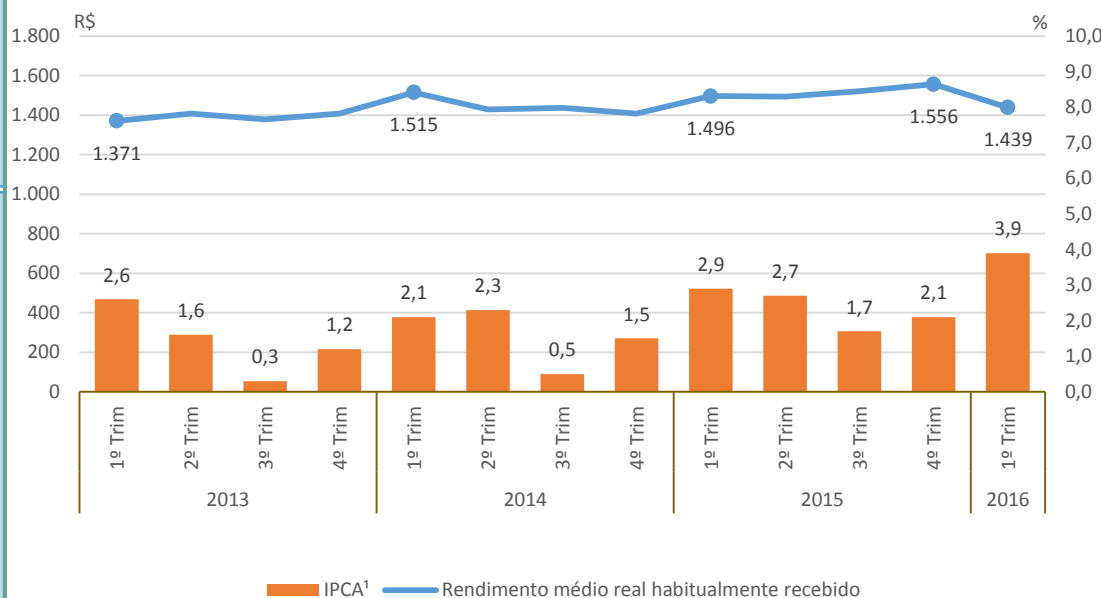
Taxa de Desocupação

Estimada em 14,3%, aumentou em 2,9p.p. em relação ao mesmo período do ano anterior. Com relação ao trimestre anterior, houve aumento de 2,2p.p.



Rendimento Médio Real Habitual de Todos os Trabalhos

Estimado em R\$ 1.439, não apresentou variação estatisticamente significativa em relação ao mesmo trimestre do ano anterior e, também, em relação ao trimestre anterior.



Empregados no Setor Privado

Com carteira de trabalho assinada

Estimados em 400 mil pessoas, não apresentou variação estatisticamente significativa em relação ao mesmo trimestre do ano anterior e, também, em relação ao trimestre anterior.

Sem carteira de trabalho assinada

Estimados em 167 mil pessoas, não apresentou variação estatisticamente significativa em relação ao mesmo período do ano anterior. Entretanto, em relação ao trimestre anterior, -20 mil pessoas, ou seja, variação de -10,6%.

População em Idade de Trabalho

Estimada em 3.145 mil pessoas, aumentou em 63 mil pessoas, (2,1% em relação ao mesmo período do ano anterior). Entretanto, em relação ao trimestre anterior, não houve variação estatisticamente significativa.

População Ocupada

Estimada em 1.544 mil pessoas, variou em -54 mil pessoas, (-3,4% em relação ao mesmo período do ano anterior). Todavia, não houve variação estatisticamente significativa em relação ao trimestre anterior.

População Desocupada

Estimada em 172 mil pessoas, não apresentou variação estatisticamente significativa em relação ao mesmo trimestre do ano anterior e, também, em relação ao trimestre anterior.

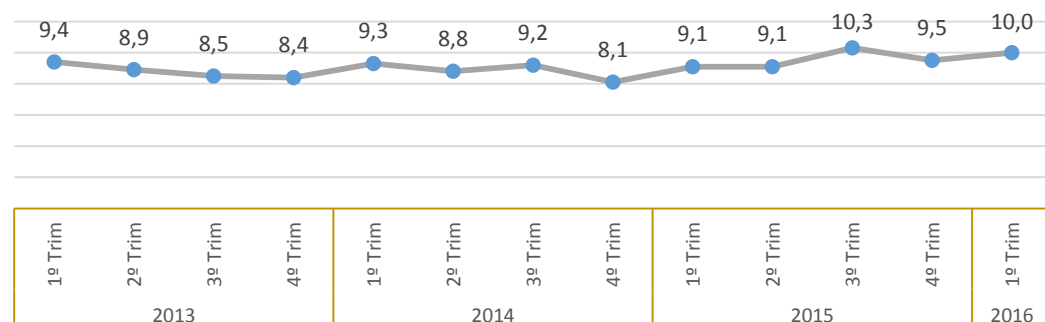
Nível da Ocupação

Estimado em 49,1%, representa uma variação de -2,7p.p. em relação ao mesmo período do ano anterior. Dessa forma, -1,2p.p. em relação ao trimestre anterior.

1º Trimestre de 2016

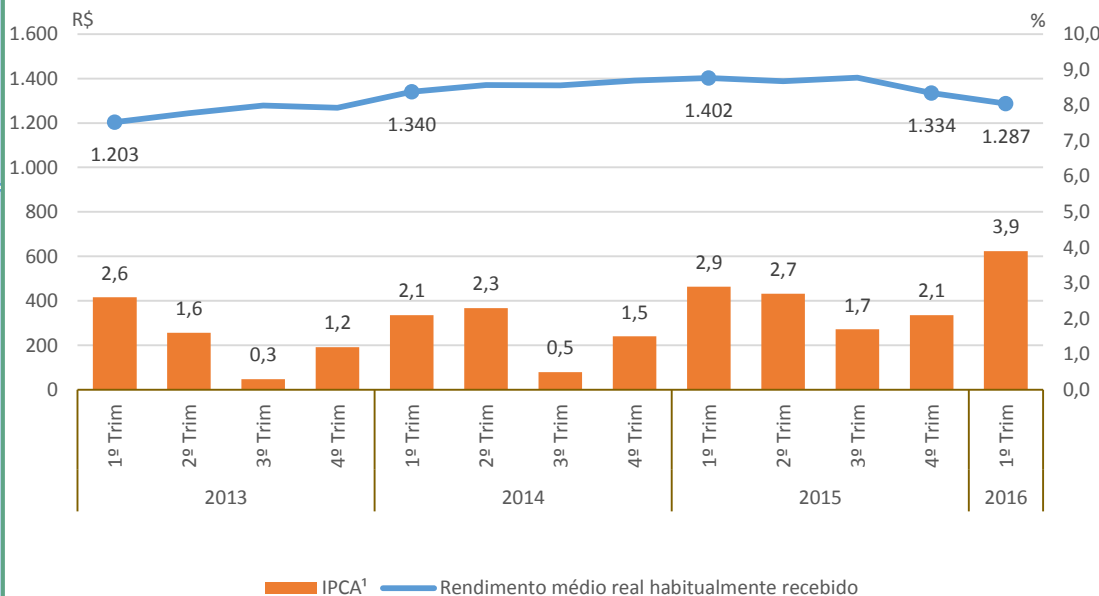
Taxa de Desocupação

Estimada em 10,0%, não apresentou variação estatisticamente significativa em relação ao mesmo trimestre do ano anterior e, também, em relação ao trimestre anterior.



Rendimento Médio Real Habitual de Todos os Trabalhos

Estimado em R\$ 1.287, variou em -8,2% em relação ao mesmo período do ano anterior. Todavia, não houve variação estatisticamente significativa em relação ao trimestre anterior.



Empregados no Setor Privado

Com carteira de trabalho assinada

Estimados em 370 mil pessoas, não apresentou variação estatisticamente significativa em relação ao mesmo trimestre do ano anterior e, também, em relação ao trimestre anterior.

Sem carteira de trabalho assinada

Estimados em 276 mil pessoas, não apresentou variação estatisticamente significativa em relação ao mesmo trimestre do ano anterior e, também, em relação ao trimestre anterior.

População em Idade de Trabalho

Estimada em 7.519 mil pessoas, aumentou em 117 mil pessoas, (1,6% em relação ao mesmo período do ano anterior). Entretanto, em relação ao trimestre anterior, não houve variação estatisticamente significativa.

População Ocupada

Estimada em 3.539 mil pessoas, variou em -130 mil pessoas, (- 3,5% em relação ao mesmo período do ano anterior). Também, houve queda em relação ao trimestre anterior, -73 mil pessoas, ou seja, variação de - 2,0%.

População Desocupada

Estimada em 542 mil pessoas, aumentou em 216 mil pessoas, (66,1% em relação ao mesmo período do ano anterior). Com relação ao trimestre anterior, houve crescimento de 94 mil pessoas, ou seja, variação de 21,0%.

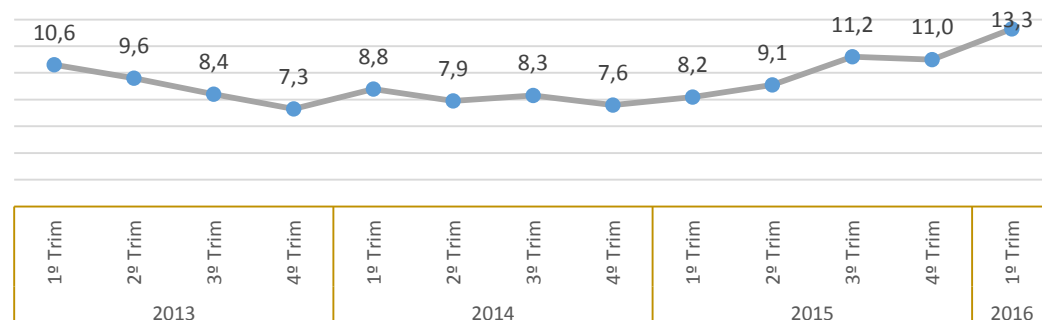
Nível da Ocupação

Estimado em 47,1%, representa uma variação de -2,5p.p. em relação ao mesmo período do ano anterior. Dessa forma, -1,2p.p. em relação ao trimestre anterior.

1º Trimestre de 2016

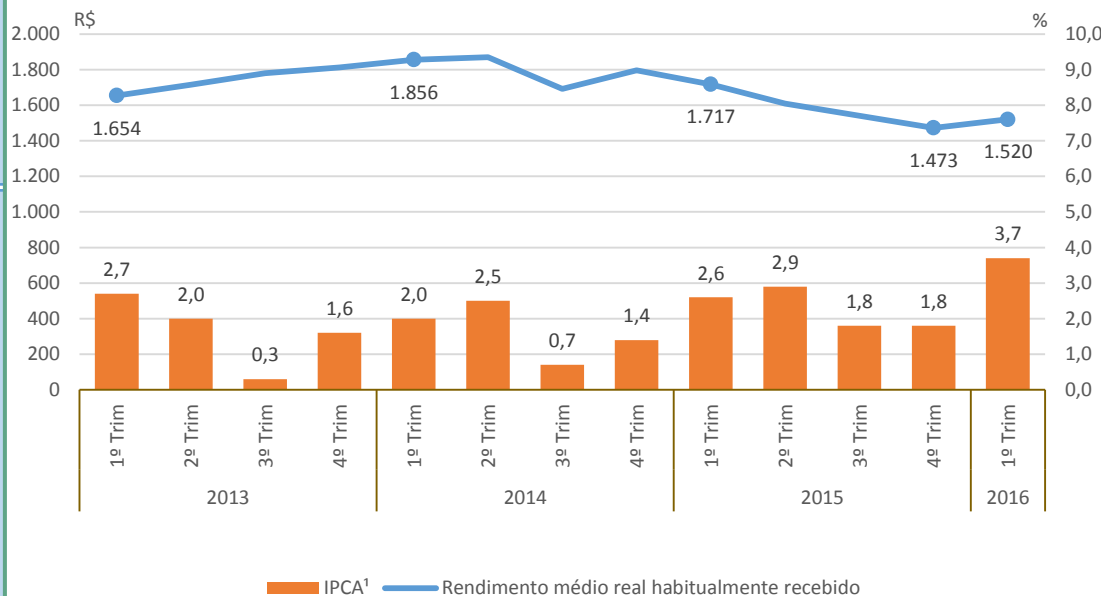
Taxa de Desocupação

Estimada em 13,3%, aumentou em 5,1p.p. em relação ao mesmo período do ano anterior. Com relação ao trimestre anterior, houve aumento de 2,2p.p.



Rendimento Médio Real Habitual de Todos os Trabalhos

Estimado em R\$ 1.520, variou em -11,5% em relação ao mesmo período do ano anterior. Todavia, não houve variação estatisticamente significativa em relação ao trimestre anterior.



Empregados no Setor Privado

Com carteira de trabalho assinada

Estimados em 1.126 mil pessoas, variou em -122 mil pessoas, (-9,8% em relação ao mesmo período do ano anterior). Todavia, não houve variação estatisticamente significativa em relação ao trimestre anterior.

Sem carteira de trabalho assinada

Estimados em 530 mil pessoas, não apresentou variação estatisticamente significativa em relação ao mesmo trimestre do ano anterior e, também, em relação ao trimestre anterior.

População em Idade de Trabalho

Estimada em 2.606 mil pessoas, aumentou em 43 mil pessoas, (1,7% em relação ao mesmo período do ano anterior). Entretanto, em relação ao trimestre anterior, não houve variação estatisticamente significativa.

População Ocupada

Estimada em 1.116 mil pessoas, não apresentou variação estatisticamente significativa em relação ao mesmo trimestre do ano anterior e, também, em relação ao trimestre anterior.

População Desocupada

Estimada em 164 mil pessoas, aumentou em 23 mil pessoas, (16,0% em relação ao mesmo período do ano anterior). Com relação ao trimestre anterior, houve crescimento de 19 mil pessoas, ou seja, variação de 13,3%.

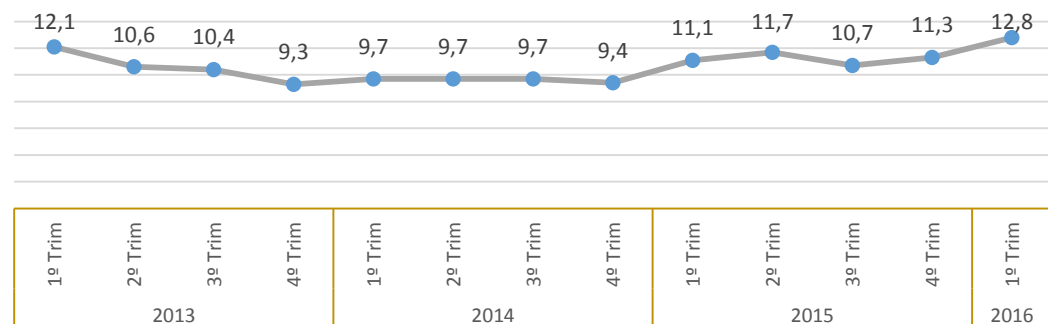
Nível da Ocupação

Estimado em 42,8%, variou em -1,4p.p. em relação ao mesmo período do ano anterior. Todavia, não houve variação estatisticamente significativa em relação ao trimestre anterior.

1º Trimestre de 2016

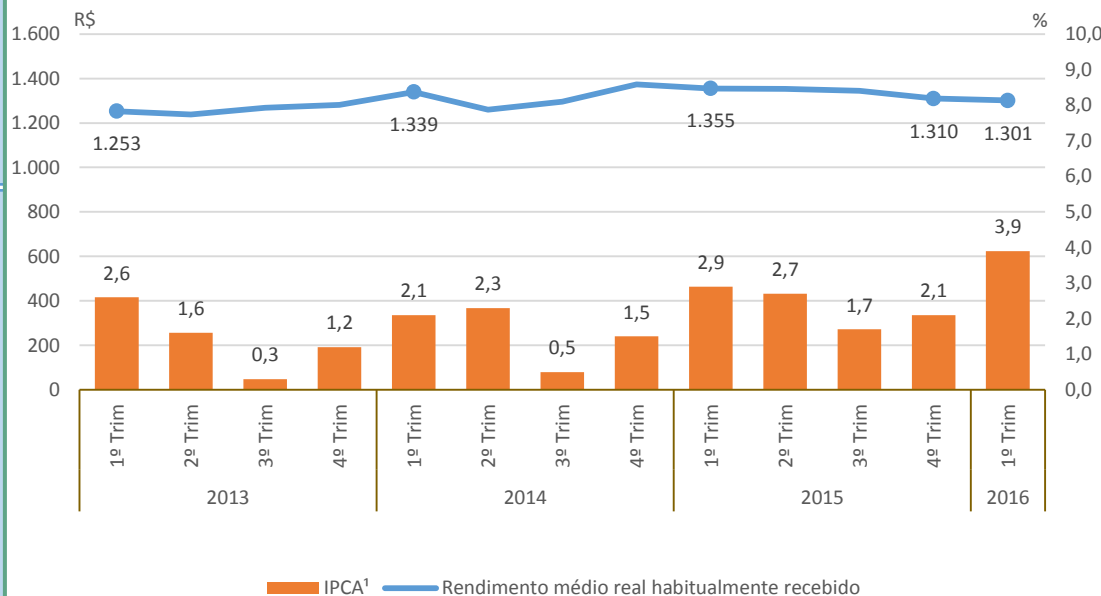
Taxa de Desocupação

Estimada em 12,8%, aumentou em 1,7p.p. em relação ao mesmo período do ano anterior. Com relação ao trimestre anterior, houve aumento de 1,5p.p.



Rendimento Médio Real Habitual de Todos os Trabalhos

Estimado em R\$ 1.301, não apresentou variação estatisticamente significativa em relação ao mesmo trimestre do ano anterior e, também, em relação ao trimestre anterior.



Empregados no Setor Privado

Com carteira de trabalho assinada

Estimados em 335 mil pessoas, não apresentou variação estatisticamente significativa em relação ao mesmo trimestre do ano anterior e, também, em relação ao trimestre anterior.

Sem carteira de trabalho assinada

Estimados em 147 mil pessoas, não apresentou variação estatisticamente significativa em relação ao mesmo trimestre do ano anterior e, também, em relação ao trimestre anterior.

População em Idade de Trabalho

Estimada em 1.806 mil pessoas, aumentou em 51 mil pessoas, (2,9% em relação ao mesmo período do ano anterior). Entretanto, em relação ao trimestre anterior, não houve variação estatisticamente significativa.

População Ocupada

Estimada em 912 mil pessoas, variou em -47 mil pessoas, (-4,9% em relação ao mesmo período do ano anterior). Todavia, não houve variação estatisticamente significativa em relação ao trimestre anterior.

População Desocupada

Estimada em 116 mil pessoas, aumentou em 25 mil pessoas, (27,9% em relação ao mesmo período do ano anterior). Entretanto, em relação ao trimestre anterior, não houve variação estatisticamente significativa.

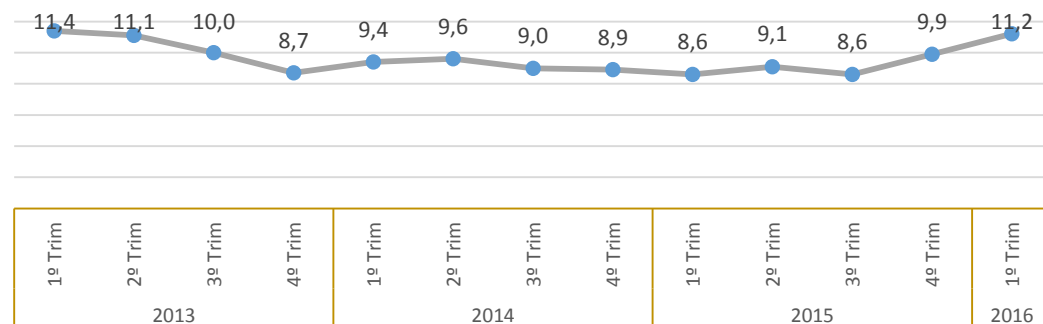
Nível da Ocupação

Estimado em 50,5%, variou em - 4,1p.p. em relação ao mesmo período do ano anterior. Todavia, não houve variação estatisticamente significativa em relação ao trimestre anterior.

1º Trimestre de 2016

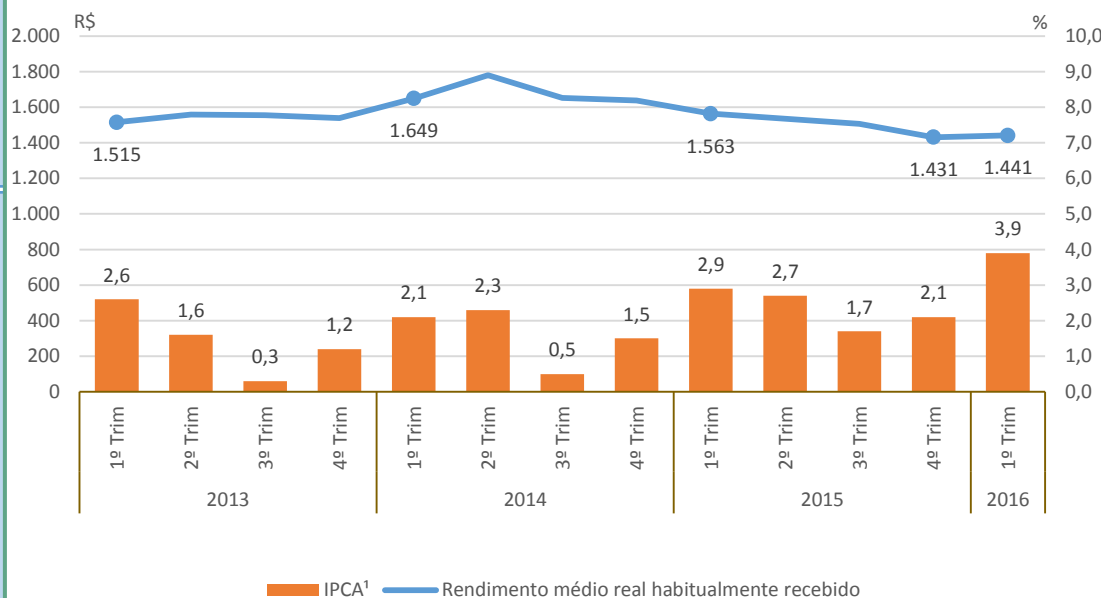
Taxa de Desocupação

Estimada em 11,2%, aumentou em 2,6p.p. em relação ao mesmo período do ano anterior. Entretanto, em relação ao trimestre anterior, não houve variação estatisticamente significativa.



Rendimento Médio Real Habitual de Todos os Trabalhos

Estimado em R\$ 1.441, não apresentou variação estatisticamente significativa em relação ao mesmo trimestre do ano anterior e, também, em relação ao trimestre anterior.



Empregados no Setor Privado

Com carteira de trabalho assinada

Estimados em 252 mil pessoas, não apresentou variação estatisticamente significativa em relação ao mesmo trimestre do ano anterior e, também, em relação ao trimestre anterior.

Sem carteira de trabalho assinada

Estimados em 102 mil pessoas, variou em -15 mil pessoas, (-12,5% em relação ao mesmo período do ano anterior). Todavia, não houve variação estatisticamente significativa em relação ao trimestre anterior.

População em Idade de Trabalho

Estimada em 12.020 mil pessoas, não apresentou variação estatisticamente significativa em relação ao mesmo trimestre do ano anterior e, também, em relação ao trimestre anterior.

População Ocupada

Estimada em 6.214 mil pessoas, variou em -381 mil pessoas, (-5,8% em relação ao mesmo período do ano anterior). Também, houve queda em relação ao trimestre anterior, -296 mil pessoas, ou seja, variação de -4,5%.

População Desocupada

Estimada em 1.142 mil pessoas, aumentou em 301 mil pessoas, (35,8% em relação ao mesmo período do ano anterior). Com relação ao trimestre anterior, houve crescimento de 239 mil pessoas, ou seja, variação de 26,5%.

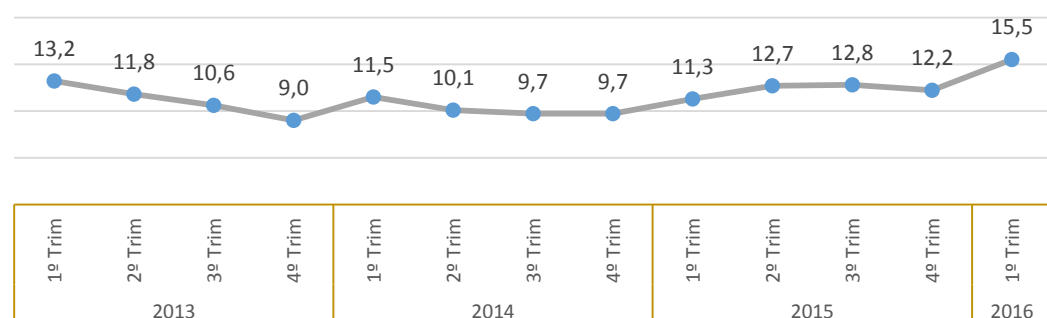
Nível da Ocupação

Estimado em 51,7%, representa uma variação de -3,4p.p. em relação ao mesmo período do ano anterior. Dessa forma, -2,5p.p. em relação ao trimestre anterior.

1º Trimestre de 2016

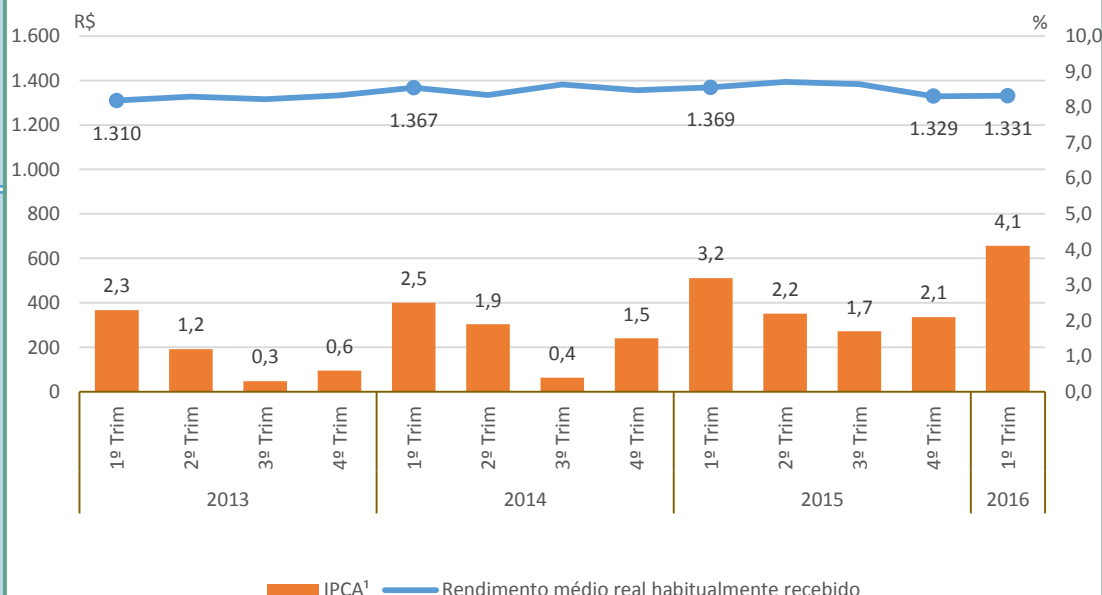
Taxa de Desocupação

Estimada em 15,5%, aumentou em 4,2p.p. em relação ao mesmo período do ano anterior. Com relação ao trimestre anterior, houve aumento de 3,3p.p.



Rendimento Médio Real Habitual de Todos os Trabalhos

Estimado em R\$ 1.331, não apresentou variação estatisticamente significativa em relação ao mesmo trimestre do ano anterior e, também, em relação ao trimestre anterior.



Empregados no Setor Privado

Com carteira de trabalho assinada

Estimados em 1.690 mil pessoas, variou em -140 mil pessoas, (-7,7% em relação ao mesmo período do ano anterior). Todavia, não houve variação estatisticamente significativa em relação ao trimestre anterior.

Sem carteira de trabalho assinada

Estimados em 952 mil pessoas, não apresentou variação estatisticamente significativa em relação ao mesmo trimestre do ano anterior e, também, em relação ao trimestre anterior.