

### População em Idade de Trabalho

Estimada em 71.366 mil pessoas, aumentou em 490 mil pessoas, ( 0,7% em relação ao mesmo período do ano anterior). Entretanto, em relação ao trimestre anterior, não houve variação estatisticamente significativa.

### População Ocupada

Estimada em 39.917 mil pessoas, variou em -451 mil pessoas, ( -1,1% em relação ao mesmo período do ano anterior). Também, houve queda em relação ao trimestre anterior, -533 mil pessoas, ou seja, variação de -1,3%.

### População Desocupada

Estimada em 5.124 mil pessoas, aumentou em 1.620 mil pessoas, ( 46,2% em relação ao mesmo período do ano anterior). Com relação ao trimestre anterior, houve crescimento de 835 mil pessoas, ou seja, variação de 19,5%.

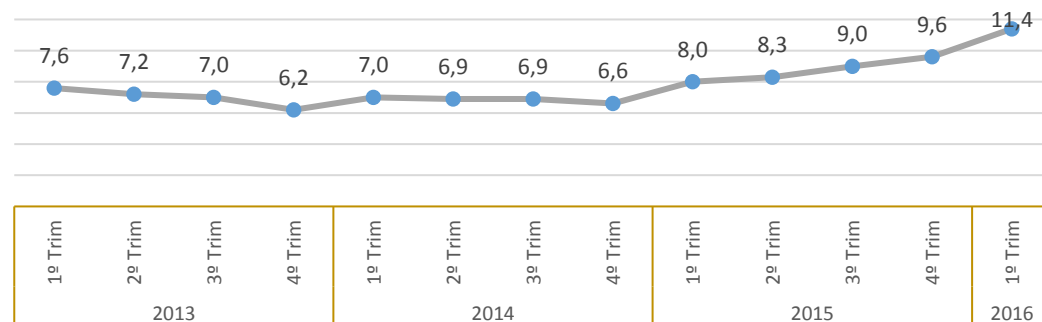
### Nível da Ocupação

Estimado em 55,9%, representa uma variação de -1,0p.p. em relação ao mesmo período do ano anterior. Dessa forma, -0,9p.p. em relação ao trimestre anterior.

### 1º Trimestre de 2016

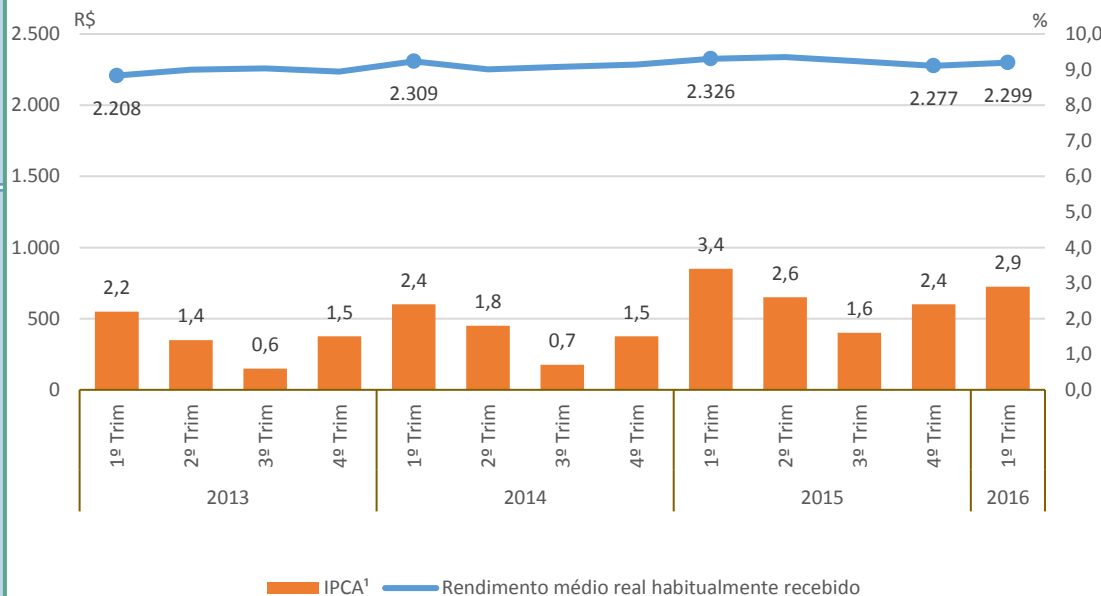
#### Taxa de Desocupação

Estimada em 11,4%, aumentou em 3,4p.p. em relação ao mesmo período do ano anterior. Com relação ao trimestre anterior, houve aumento de 1,8p.p.



#### Rendimento Médio Real Habitual de Todos os Trabalhos

Estimado em R\$ 2.299, não apresentou variação estatisticamente significativa em relação ao mesmo trimestre do ano anterior e, também, em relação ao trimestre anterior.



#### Empregados no Setor Privado

##### Com carteira de trabalho assinada

Estimados em 18.161 mil pessoas, variou em -622 mil pessoas, ( -3,3% em relação ao mesmo período do ano anterior). Também, houve queda em relação ao trimestre anterior, -429 mil pessoas, ou seja, variação de -2,3%.

##### Sem carteira de trabalho assinada

Estimados em 3.549 mil pessoas, não apresentou variação estatisticamente significativa em relação ao mesmo trimestre do ano anterior e, também, em relação ao trimestre anterior.

### População em Idade de Trabalho

Estimada em 17.322 mil pessoas, aumentou em 251 mil pessoas, (1,5% em relação ao mesmo período do ano anterior). Entretanto, em relação ao trimestre anterior, não houve variação estatisticamente significativa.

### População Ocupada

Estimada em 9.607 mil pessoas, não apresentou variação estatisticamente significativa em relação ao mesmo período do ano anterior. Entretanto, em relação ao trimestre anterior, -206 mil pessoas, ou seja, variação de -2,1%.

### População Desocupada

Estimada em 1.205 mil pessoas, aumentou em 335 mil pessoas, (38,5% em relação ao mesmo período do ano anterior). Com relação ao trimestre anterior, houve crescimento de 200 mil pessoas, ou seja, variação de 19,9%.

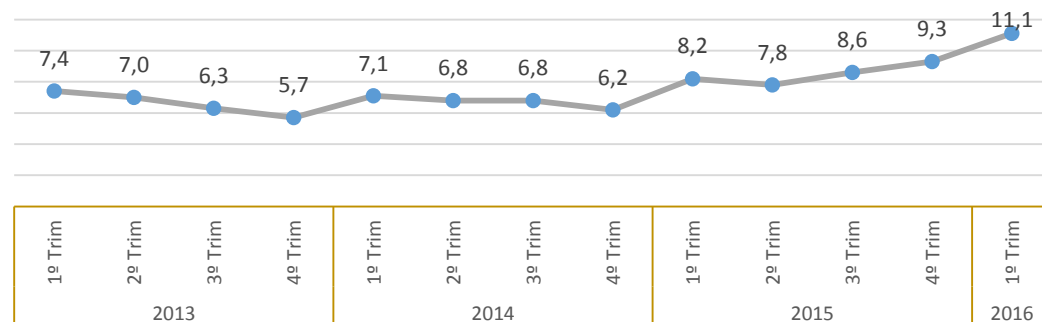
### Nível da Ocupação

Estimado em 55,5%, representa uma variação de -1,3p.p. em relação ao mesmo período do ano anterior. Dessa forma, -1,3p.p. em relação ao trimestre anterior.

### 1º Trimestre de 2016

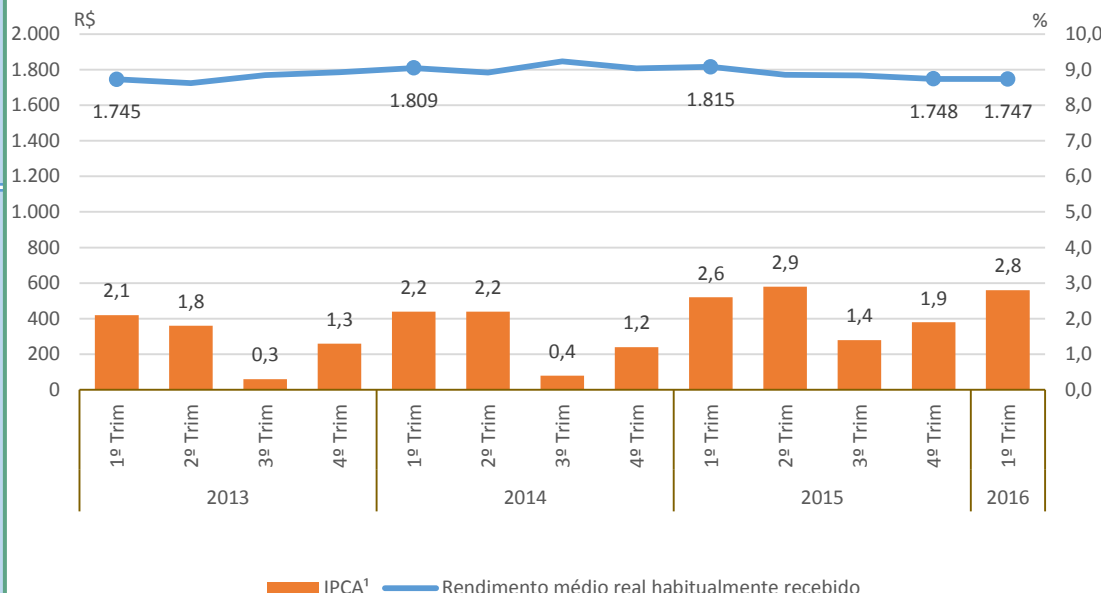
#### Taxa de Desocupação

Estimada em 11,1%, aumentou em 2,9p.p. em relação ao mesmo período do ano anterior. Com relação ao trimestre anterior, houve aumento de 1,9p.p.



#### Rendimento Médio Real Habitual de Todos os Trabalhos

Estimado em R\$ 1.747, variou em -3,7% em relação ao mesmo período do ano anterior. Todavia, não houve variação estatisticamente significativa em relação ao trimestre anterior.



#### Empregados no Setor Privado

##### Com carteira de trabalho assinada

Estimados em 3.724 mil pessoas, não apresentou variação estatisticamente significativa em relação ao mesmo trimestre do ano anterior e, também, em relação ao trimestre anterior.

##### Sem carteira de trabalho assinada

Estimados em 1.083 mil pessoas, não apresentou variação estatisticamente significativa em relação ao mesmo trimestre do ano anterior e, também, em relação ao trimestre anterior.

### População em Idade de Trabalho

Estimada em 3.239 mil pessoas, aumentou em 77 mil pessoas, ( 2,4% em relação ao mesmo período do ano anterior). Entretanto, em relação ao trimestre anterior, não houve variação estatisticamente significativa.

### População Ocupada

Estimada em 1.773 mil pessoas, variou em -62 mil pessoas, ( -3,4% em relação ao mesmo período do ano anterior). Também, houve queda em relação ao trimestre anterior, -32 mil pessoas, ou seja, variação de -1,8%.

### População Desocupada

Estimada em 220 mil pessoas, aumentou em 84 mil pessoas, ( 61,4% em relação ao mesmo período do ano anterior). Com relação ao trimestre anterior, houve crescimento de 40 mil pessoas, ou seja, variação de 22,3%.

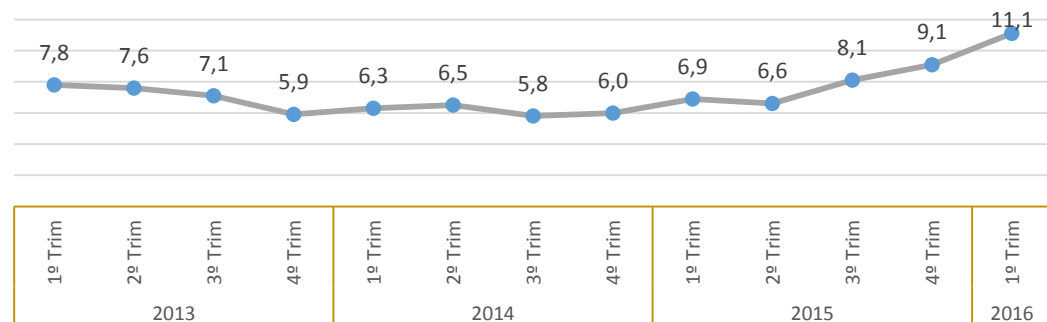
### Nível da Ocupação

Estimado em 54,7%, representa uma variação de -3,3p.p. em relação ao mesmo período do ano anterior. Dessa forma, -1,3p.p. em relação ao trimestre anterior.

### 1º Trimestre de 2016

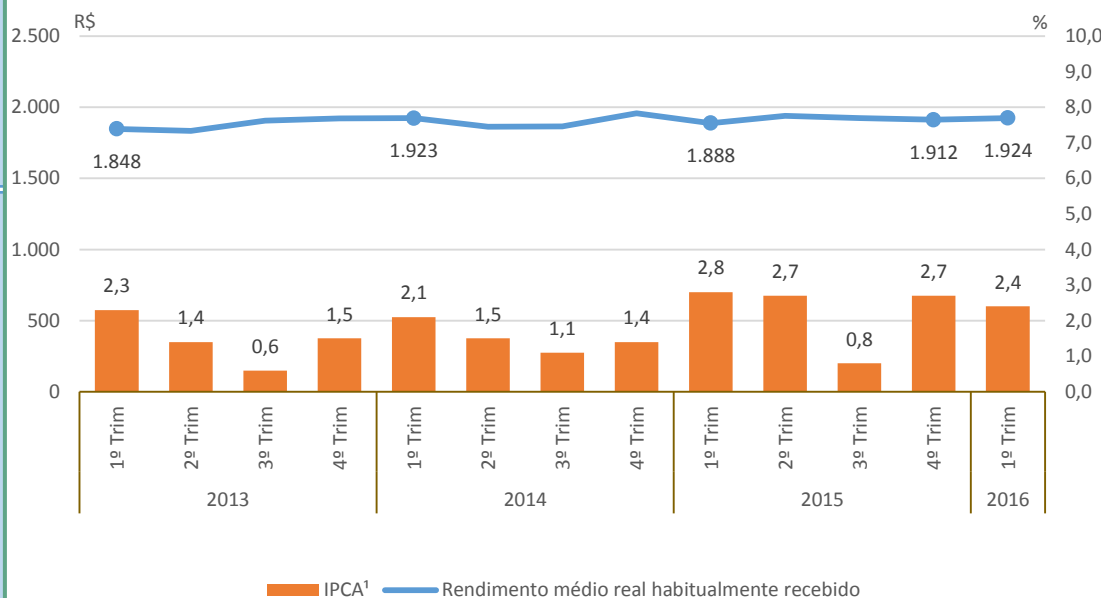
#### Taxa de Desocupação

Estimada em 11,1%, aumentou em 4,1p.p. em relação ao mesmo período do ano anterior. Com relação ao trimestre anterior, houve aumento de 2,0p.p.



#### Rendimento Médio Real Habitual de Todos os Trabalhos

Estimado em R\$ 1.924, não apresentou variação estatisticamente significativa em relação ao mesmo trimestre do ano anterior e, também, em relação ao trimestre anterior.



#### Empregados no Setor Privado

##### Com carteira de trabalho assinada

Estimados em 686 mil pessoas, variou em -41 mil pessoas, ( -5,7% em relação ao mesmo período do ano anterior). Todavia, não houve variação estatisticamente significativa em relação ao trimestre anterior.

##### Sem carteira de trabalho assinada

Estimados em 163 mil pessoas, não apresentou variação estatisticamente significativa em relação ao mesmo período do ano anterior. Entretanto, em relação ao trimestre anterior, -18 mil pessoas, ou seja, variação de -10,2%.

### População em Idade de Trabalho

Estimada em 13.938 mil pessoas, não apresentou variação estatisticamente significativa em relação ao mesmo trimestre do ano anterior e, também, em relação ao trimestre anterior.

### População Ocupada

Estimada em 7.304 mil pessoas, não apresentou variação estatisticamente significativa em relação ao mesmo período do ano anterior. Entretanto, em relação ao trimestre anterior, -91 mil pessoas, ou seja, variação de -1,2%.

### População Desocupada

Estimada em 813 mil pessoas, aumentou em 295 mil pessoas, (57,0% em relação ao mesmo período do ano anterior). Com relação ao trimestre anterior, houve crescimento de 123 mil pessoas, ou seja, variação de 17,8%.

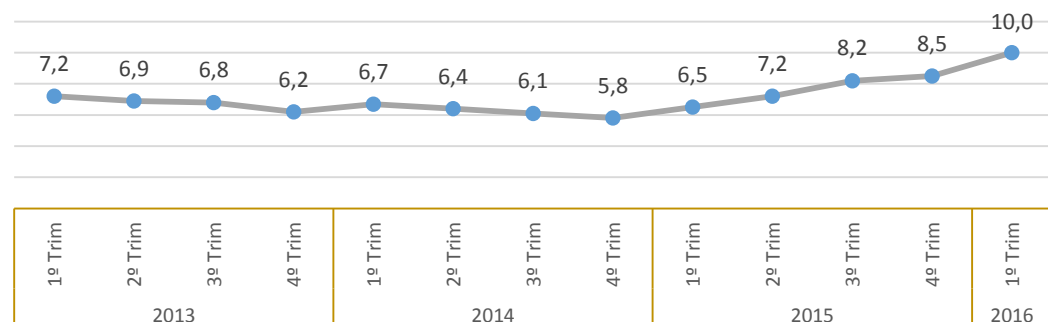
### Nível da Ocupação

Estimado em 52,4%, não apresentou variação estatisticamente significativa em relação ao mesmo período do ano anterior. Entretanto, em relação ao trimestre anterior, houve variação de -0,8p.p.

### 1º Trimestre de 2016

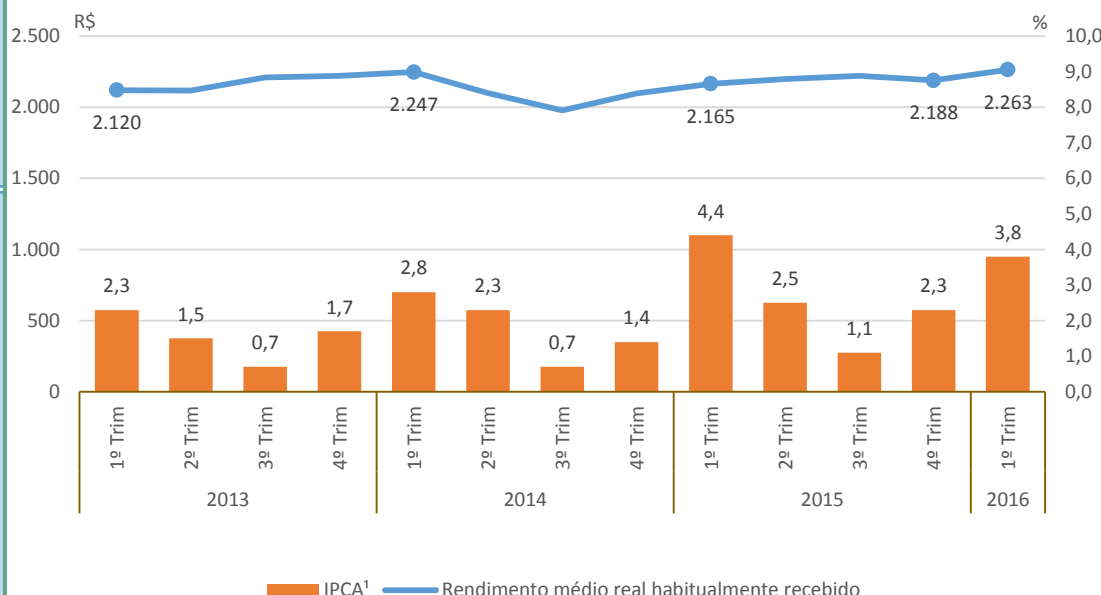
#### Taxa de Desocupação

Estimada em 10,0%, aumentou em 3,5p.p. em relação ao mesmo período do ano anterior. Com relação ao trimestre anterior, houve aumento de 1,5p.p.



#### Rendimento Médio Real Habitual de Todos os Trabalhos

Estimado em R\$ 2.263, não apresentou variação estatisticamente significativa em relação ao mesmo trimestre do ano anterior e, também, em relação ao trimestre anterior.



#### Empregados no Setor Privado

##### Com carteira de trabalho assinada

Estimados em 3.244 mil pessoas, variou em -179 mil pessoas, (-5,2% em relação ao mesmo período do ano anterior). Também, houve queda em relação ao trimestre anterior, -105 mil pessoas, ou seja, variação de -3,1%.

##### Sem carteira de trabalho assinada

Estimados em 516 mil pessoas, não apresentou variação estatisticamente significativa em relação ao mesmo trimestre do ano anterior e, também, em relação ao trimestre anterior.

### População em Idade de Trabalho

Estimada em 36.867 mil pessoas, não apresentou variação estatisticamente significativa em relação ao mesmo trimestre do ano anterior e, também, em relação ao trimestre anterior.

### População Ocupada

Estimada em 21.233 mil pessoas, não apresentou variação estatisticamente significativa em relação ao mesmo trimestre do ano anterior e, também, em relação ao trimestre anterior.

### População Desocupada

Estimada em 2.886 mil pessoas, aumentou em 906 mil pessoas, (45,7% em relação ao mesmo período do ano anterior). Com relação ao trimestre anterior, houve crescimento de 471 mil pessoas, ou seja, variação de 19,5%.

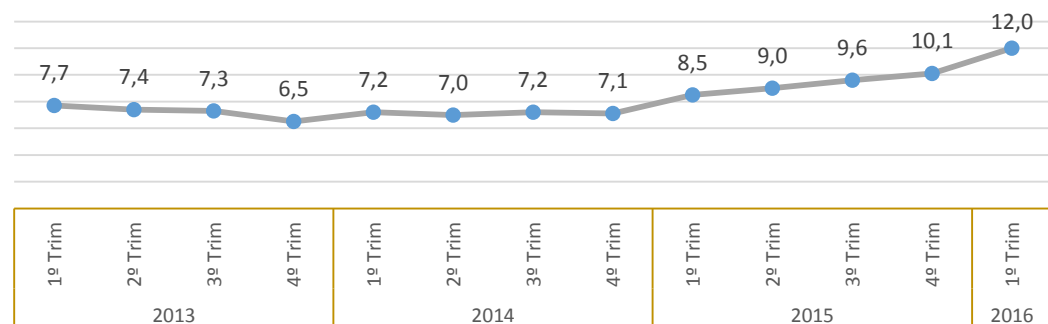
### Nível da Ocupação

Estimado em 57,6%, não apresentou variação estatisticamente significativa em relação ao mesmo período do ano anterior. Entretanto, em relação ao trimestre anterior, houve variação de -0,7p.p.

### 1º Trimestre de 2016

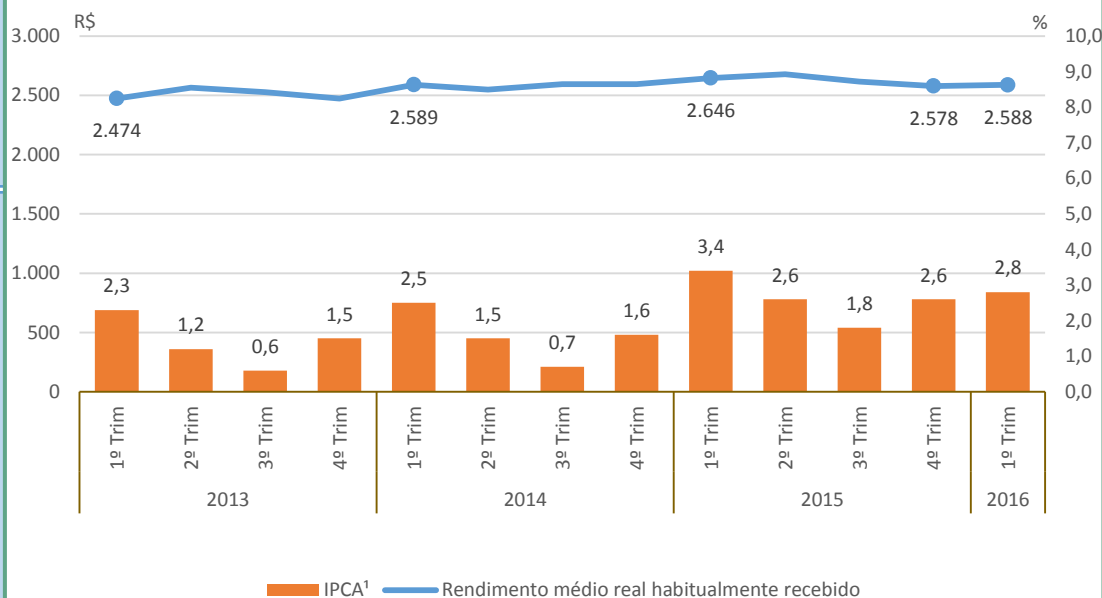
#### Taxa de Desocupação

Estimada em 12,0%, aumentou em 3,5p.p. em relação ao mesmo período do ano anterior. Com relação ao trimestre anterior, houve aumento de 1,8p.p.



#### Rendimento Médio Real Habitual de Todos os Trabalhos

Estimado em R\$ 2.588, não apresentou variação estatisticamente significativa em relação ao mesmo trimestre do ano anterior e, também, em relação ao trimestre anterior.



#### Empregados no Setor Privado

##### Com carteira de trabalho assinada

Estimados em 10.507 mil pessoas, variou em -351 mil pessoas, (-3,2% em relação ao mesmo período do ano anterior). Também, houve queda em relação ao trimestre anterior, -279 mil pessoas, ou seja, variação de -2,6%.

##### Sem carteira de trabalho assinada

Estimados em 1.788 mil pessoas, não apresentou variação estatisticamente significativa em relação ao mesmo trimestre do ano anterior e, também, em relação ao trimestre anterior.