

População em Idade de Trabalho

Estimada em 24.273 mil pessoas, aumentou em 272 mil pessoas, (1,1% em relação ao mesmo período do ano anterior). Com relação ao trimestre anterior, houve crescimento de 115 mil pessoas, ou seja, variação de 0,5%.

População Ocupada

Estimada em 14.519 mil pessoas, não apresentou variação estatisticamente significativa em relação ao mesmo período do ano anterior. Entretanto, em relação ao trimestre anterior, -171 mil pessoas, ou seja, variação de -1,2%.

População Desocupada

Estimada em 1.152 mil pessoas, aumentou em 370 mil pessoas, (47,4% em relação ao mesmo período do ano anterior). Com relação ao trimestre anterior, houve crescimento de 265 mil pessoas, ou seja, variação de 29,8%.

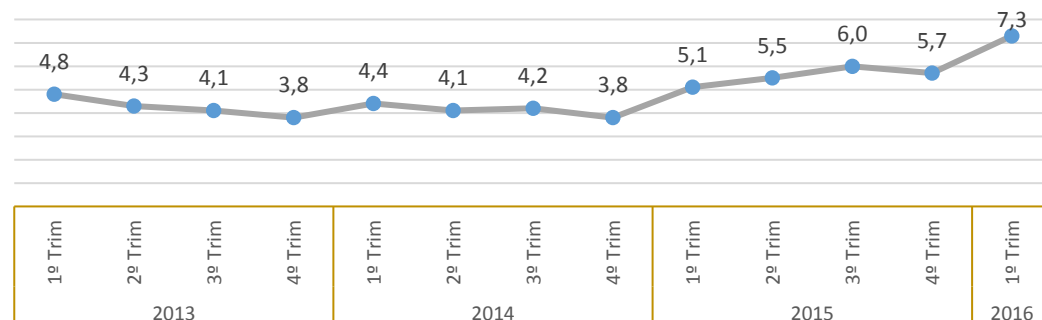
Nível da Ocupação

Estimado em 59,8%, representa uma variação de -0,8p.p. em relação ao mesmo período do ano anterior. Dessa forma, -1,0p.p. em relação ao trimestre anterior.

1º Trimestre de 2016

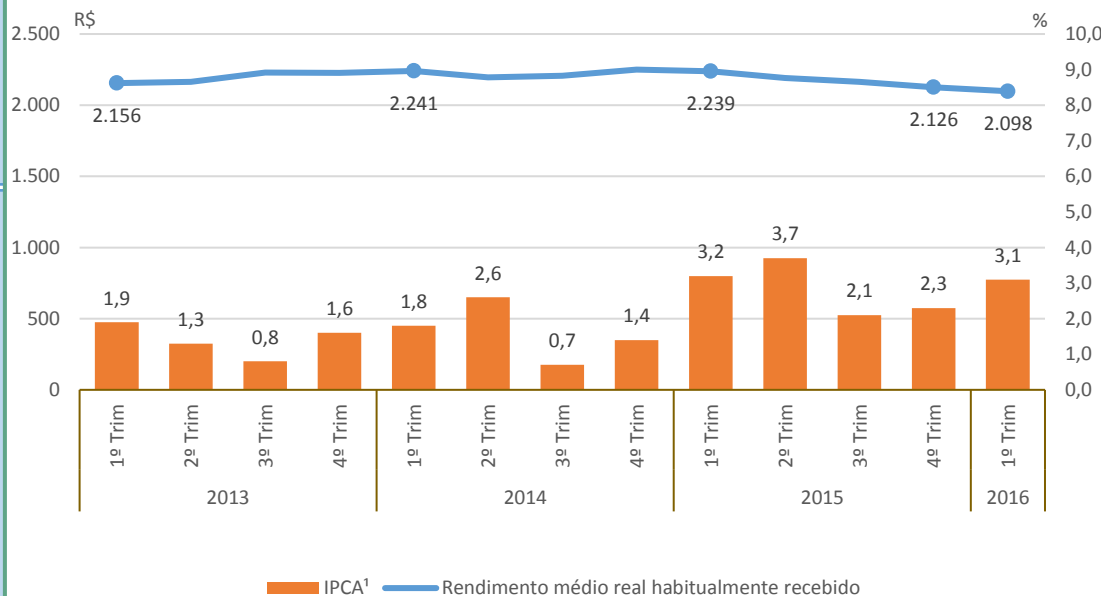
Taxa de Desocupação

Estimada em 7,3%, aumentou em 2,2p.p. em relação ao mesmo período do ano anterior. Com relação ao trimestre anterior, houve aumento de 1,7p.p.



Rendimento Médio Real Habitual de Todos os Trabalhos

Estimado em R\$ 2.098, representa uma variação de -6,3% em relação ao mesmo período do ano anterior. Dessa forma, -1,3% em relação ao trimestre anterior.



Empregados no Setor Privado

Com carteira de trabalho assinada

Estimados em 6.396 mil pessoas, não apresentou variação estatisticamente significativa em relação ao mesmo período do ano anterior. Entretanto, em relação ao trimestre anterior, -110 mil pessoas, ou seja, variação de -1,7%.

Sem carteira de trabalho assinada

Estimados em 1.117 mil pessoas, não apresentou variação estatisticamente significativa em relação ao mesmo trimestre do ano anterior e, também, em relação ao trimestre anterior.

População em Idade de Trabalho

Estimada em 9.162 mil pessoas, aumentou em 90 mil pessoas, (1,0% em relação ao mesmo período do ano anterior). Com relação ao trimestre anterior, houve crescimento de 48 mil pessoas, ou seja, variação de 0,5%.

População Ocupada

Estimada em 5.450 mil pessoas, não apresentou variação estatisticamente significativa em relação ao mesmo período do ano anterior. Entretanto, em relação ao trimestre anterior, -71 mil pessoas, ou seja, variação de -1,3%.

População Desocupada

Estimada em 478 mil pessoas, aumentou em 173 mil pessoas, (57,0% em relação ao mesmo período do ano anterior). Com relação ao trimestre anterior, houve crescimento de 138 mil pessoas, ou seja, variação de 40,7%.

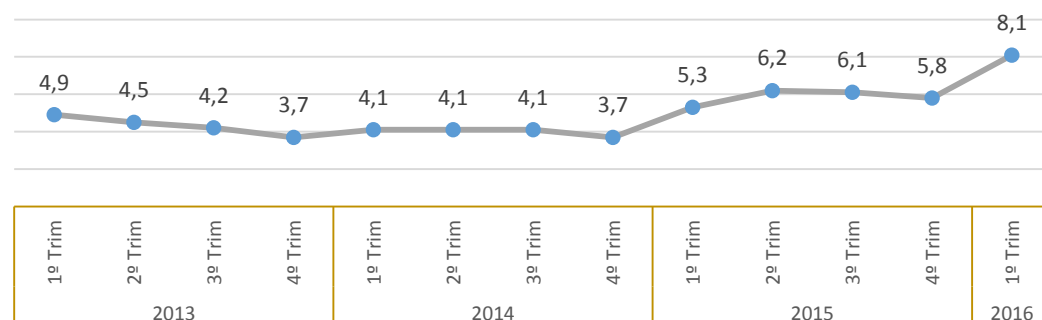
Nível da Ocupação

Estimado em 59,5%, não apresentou variação estatisticamente significativa em relação ao mesmo período do ano anterior. Entretanto, em relação ao trimestre anterior, houve variação de -1,1p.p.

1º Trimestre de 2016

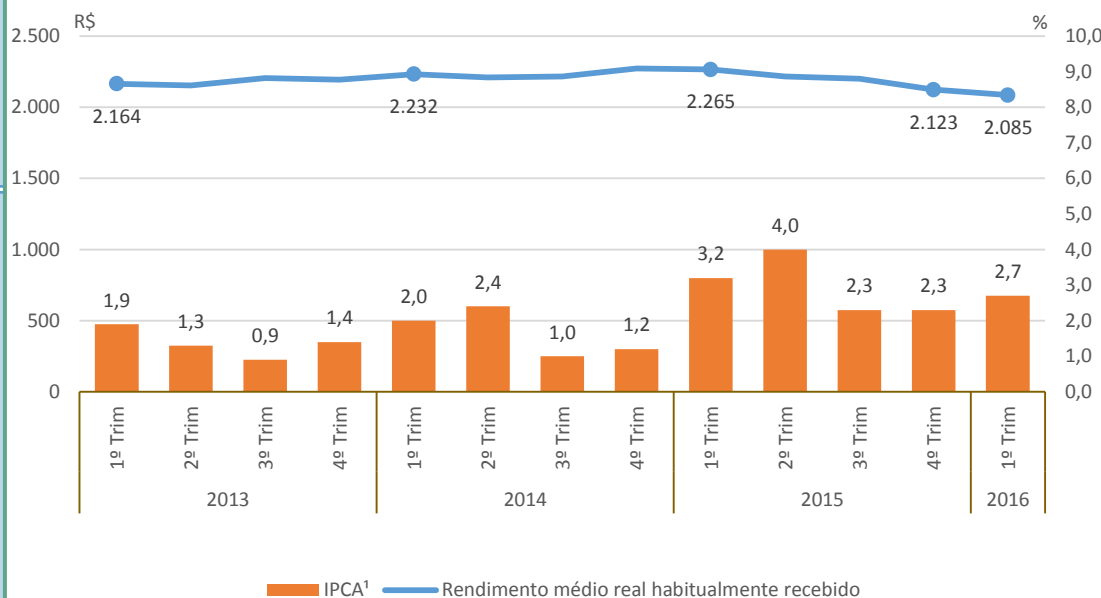
Taxa de Desocupação

Estimada em 8,1%, aumentou em 2,8p.p. em relação ao mesmo período do ano anterior. Com relação ao trimestre anterior, houve aumento de 2,3p.p.



Rendimento Médio Real Habitual de Todos os Trabalhos

Estimado em R\$ 2.085, variou em -7,9% em relação ao mesmo período do ano anterior. Todavia, não houve variação estatisticamente significativa em relação ao trimestre anterior.



Empregados no Setor Privado

Com carteira de trabalho assinada

Estimados em 2.389 mil pessoas, não apresentou variação estatisticamente significativa em relação ao mesmo trimestre do ano anterior e, também, em relação ao trimestre anterior.

Sem carteira de trabalho assinada

Estimados em 460 mil pessoas, não apresentou variação estatisticamente significativa em relação ao mesmo trimestre do ano anterior e, também, em relação ao trimestre anterior.

População em Idade de Trabalho

Estimada em 5.696 mil pessoas, aumentou em 107 mil pessoas, (1,9% em relação ao mesmo período do ano anterior). Entretanto, em relação ao trimestre anterior, não houve variação estatisticamente significativa.

População Ocupada

Estimada em 3.439 mil pessoas, não apresentou variação estatisticamente significativa em relação ao mesmo período do ano anterior. Entretanto, em relação ao trimestre anterior, -56 mil pessoas, ou seja, variação de - 1,6%.

População Desocupada

Estimada em 219 mil pessoas, aumentou em 80 mil pessoas, (57,7% em relação ao mesmo período do ano anterior). Com relação ao trimestre anterior, houve crescimento de 66 mil pessoas, ou seja, variação de 43,6%.

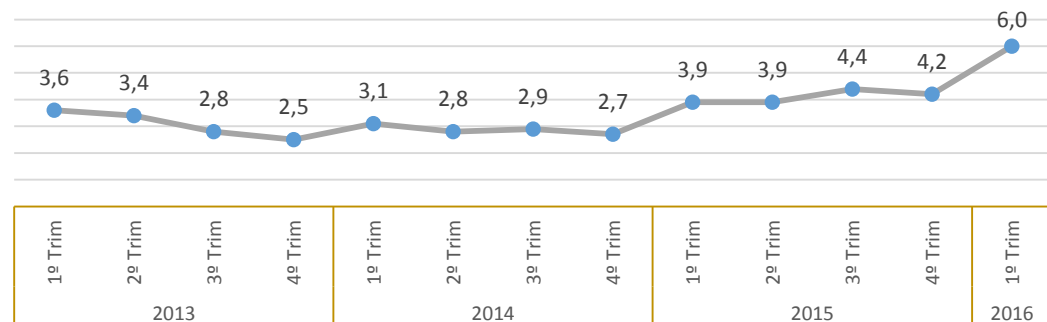
Nível da Ocupação

Estimado em 60,4%, representa uma variação de -1,3p.p. em relação ao mesmo período do ano anterior. Dessa forma, -1,2p.p. em relação ao trimestre anterior.

1º Trimestre de 2016

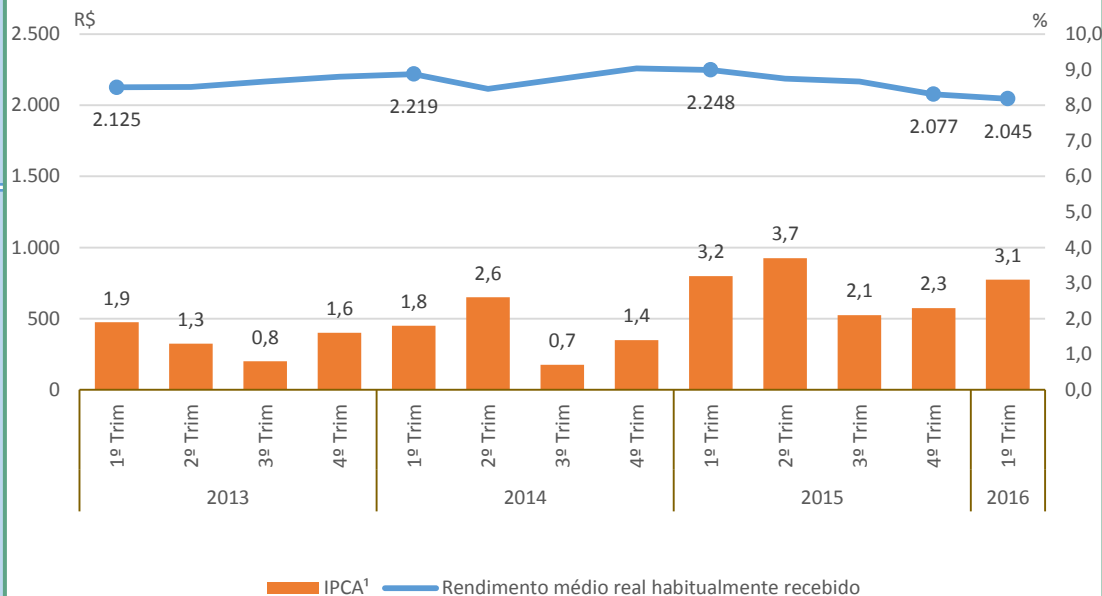
Taxa de Desocupação

Estimada em 6,0%, aumentou em 2,1p.p. em relação ao mesmo período do ano anterior. Com relação ao trimestre anterior, houve aumento de 1,8p.p.



Rendimento Médio Real Habitual de Todos os Trabalhos

Estimado em R\$ 2.045, variou em -9,0% em relação ao mesmo período do ano anterior. Todavia, não houve variação estatisticamente significativa em relação ao trimestre anterior.



Empregados no Setor Privado

Com carteira de trabalho assinada

Estimados em 1.676 mil pessoas, variou em -82 mil pessoas, (-4,6% em relação ao mesmo período do ano anterior). Também, houve queda em relação ao trimestre anterior, -54 mil pessoas, ou seja, variação de - 3,1%.

Sem carteira de trabalho assinada

Estimados em 205 mil pessoas, não apresentou variação estatisticamente significativa em relação ao mesmo trimestre do ano anterior e, também, em relação ao trimestre anterior.

População em Idade de Trabalho

Estimada em 9.415 mil pessoas, aumentou em 75 mil pessoas, (0,8% em relação ao mesmo período do ano anterior). Com relação ao trimestre anterior, houve crescimento de 48 mil pessoas, ou seja, variação de 0,5%.

População Ocupada

Estimada em 5.630 mil pessoas, não apresentou variação estatisticamente significativa em relação ao mesmo trimestre do ano anterior e, também, em relação ao trimestre anterior.

População Desocupada

Estimada em 455 mil pessoas, aumentou em 117 mil pessoas, (34,5% em relação ao mesmo período do ano anterior). Com relação ao trimestre anterior, houve crescimento de 60 mil pessoas, ou seja, variação de 15,2%.

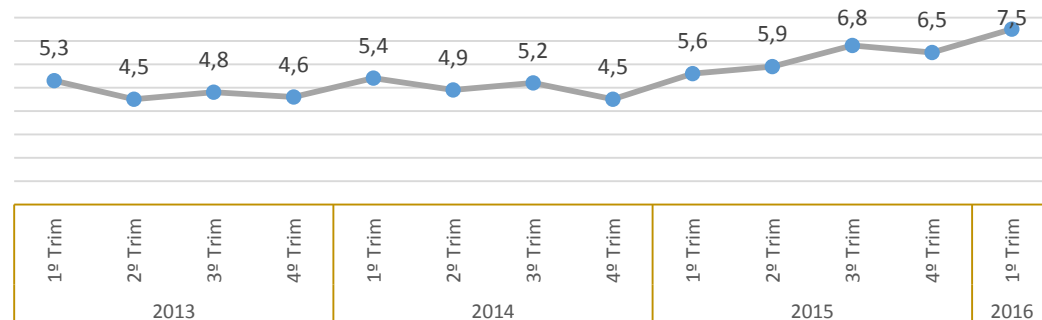
Nível da Ocupação

Estimado em 59,8%, não apresentou variação estatisticamente significativa em relação ao mesmo período do ano anterior. Entretanto, em relação ao trimestre anterior, houve variação de -0,8p.p.

1º Trimestre de 2016

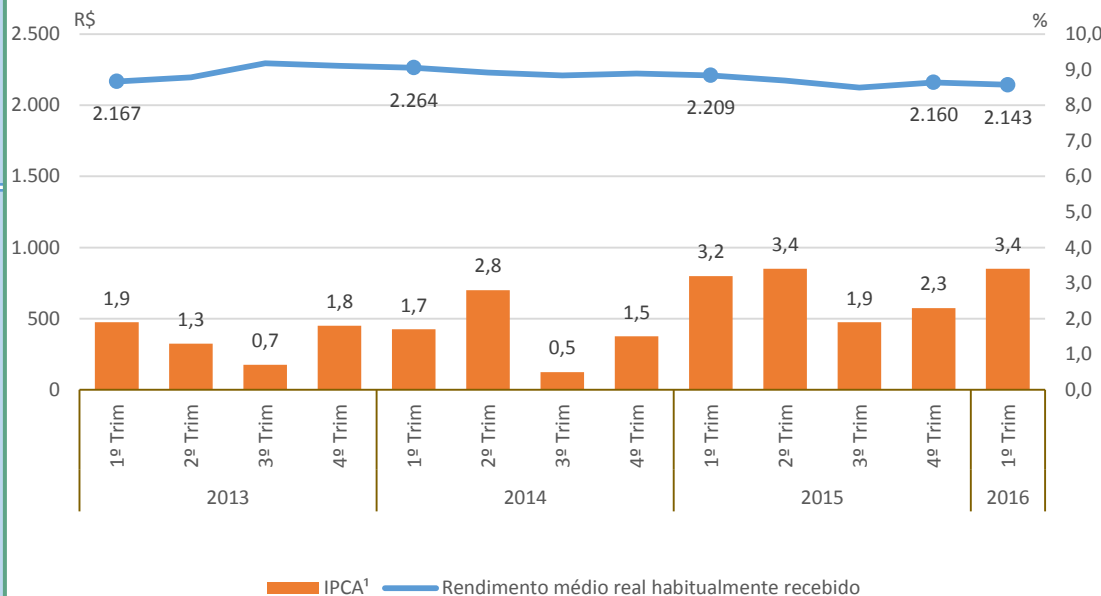
Taxa de Desocupação

Estimada em 7,5%, aumentou em 1,8p.p. em relação ao mesmo período do ano anterior. Com relação ao trimestre anterior, houve aumento de 1,0p.p.



Rendimento Médio Real Habitual de Todos os Trabalhos

Estimado em R\$ 2.143, não apresentou variação estatisticamente significativa em relação ao mesmo trimestre do ano anterior e, também, em relação ao trimestre anterior.



Empregados no Setor Privado

Com carteira de trabalho assinada

Estimados em 2.331 mil pessoas, não apresentou variação estatisticamente significativa em relação ao mesmo trimestre do ano anterior e, também, em relação ao trimestre anterior.

Sem carteira de trabalho assinada

Estimados em 452 mil pessoas, não apresentou variação estatisticamente significativa em relação ao mesmo trimestre do ano anterior e, também, em relação ao trimestre anterior.