

População em Idade de Trabalho

Estimada em 24.338 mil pessoas, aumentou em 311 mil pessoas, (1,3% em relação ao mesmo período do ano anterior). Com relação ao trimestre anterior, houve crescimento de 65 mil pessoas, ou seja, variação de 0,3%.

População Ocupada

Estimada em 14.390 mil pessoas, não apresentou variação estatisticamente significativa em relação ao mesmo período do ano anterior. Entretanto, em relação ao trimestre anterior, -128 mil pessoas, ou seja, variação de -0,9%.

População Desocupada

Estimada em 1.258 mil pessoas, aumentou em 410 mil pessoas, (48,3% em relação ao mesmo período do ano anterior). Com relação ao trimestre anterior, houve crescimento de 106 mil pessoas, ou seja, variação de 9,2%.

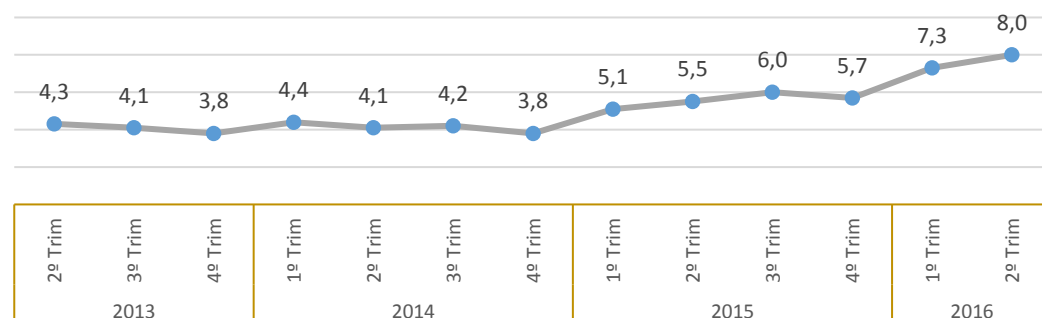
Nível da Ocupação

Estimado em 59,1%, representa uma variação de -1,3p.p. em relação ao mesmo período do ano anterior. Dessa forma, -0,7p.p. em relação ao trimestre anterior.

2º Trimestre de 2016

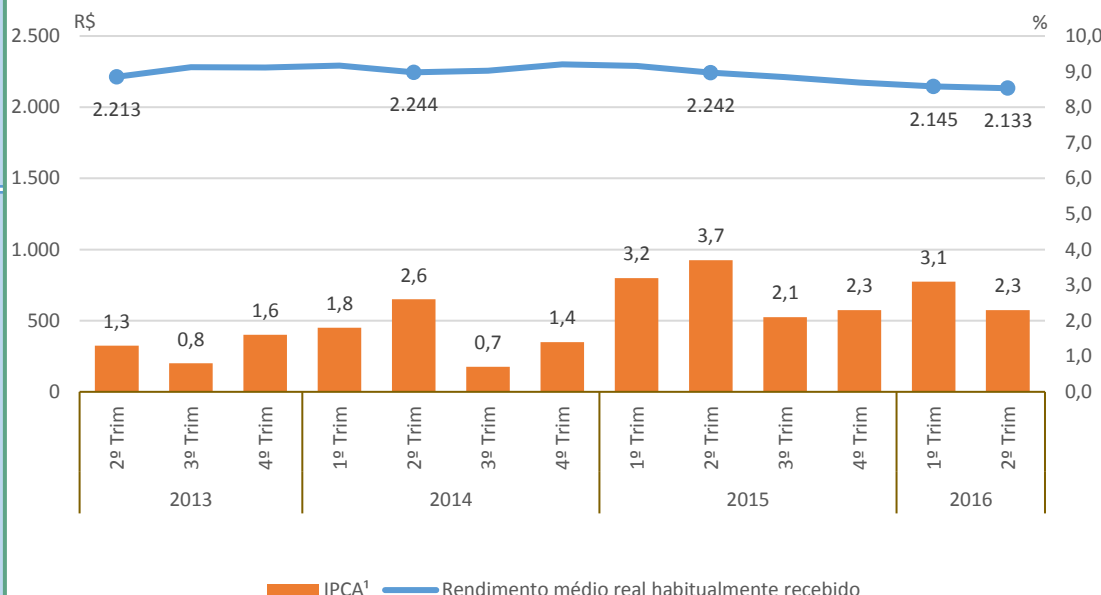
Taxa de Desocupação

Estimada em 8,0%, aumentou em 2,5p.p. em relação ao mesmo período do ano anterior. Com relação ao trimestre anterior, houve aumento de 0,7p.p.



Rendimento Médio Real Habitual de Todos os Trabalhos

Estimado em R\$ 2.133, variou em -4,9% em relação ao mesmo período do ano anterior. Todavia, não houve variação estatisticamente significativa em relação ao trimestre anterior.



Empregados no Setor Privado

Com carteira de trabalho assinada

Estimados em 6.341 mil pessoas, variou em -180 mil pessoas, (-2,8% em relação ao mesmo período do ano anterior). Todavia, não houve variação estatisticamente significativa em relação ao trimestre anterior.

Sem carteira de trabalho assinada

Estimados em 1.087 mil pessoas, não apresentou variação estatisticamente significativa em relação ao mesmo trimestre do ano anterior e, também, em relação ao trimestre anterior.

População em Idade de Trabalho

Estimada em 9.200 mil pessoas, aumentou em 131 mil pessoas, (1,4% em relação ao mesmo período do ano anterior). Entretanto, em relação ao trimestre anterior, não houve variação estatisticamente significativa.

População Ocupada

Estimada em 5.446 mil pessoas, não apresentou variação estatisticamente significativa em relação ao mesmo trimestre do ano anterior e, também, em relação ao trimestre anterior.

População Desocupada

Estimada em 486 mil pessoas, aumentou em 129 mil pessoas, (36,3% em relação ao mesmo período do ano anterior). Entretanto, em relação ao trimestre anterior, não houve variação estatisticamente significativa.

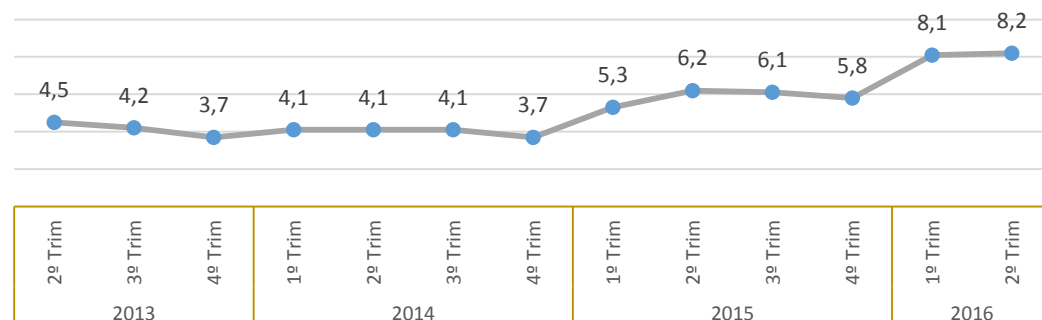
Nível da Ocupação

Estimado em 59,2%, não apresentou variação estatisticamente significativa em relação ao mesmo trimestre do ano anterior e, também, em relação ao trimestre anterior.

2º Trimestre de 2016

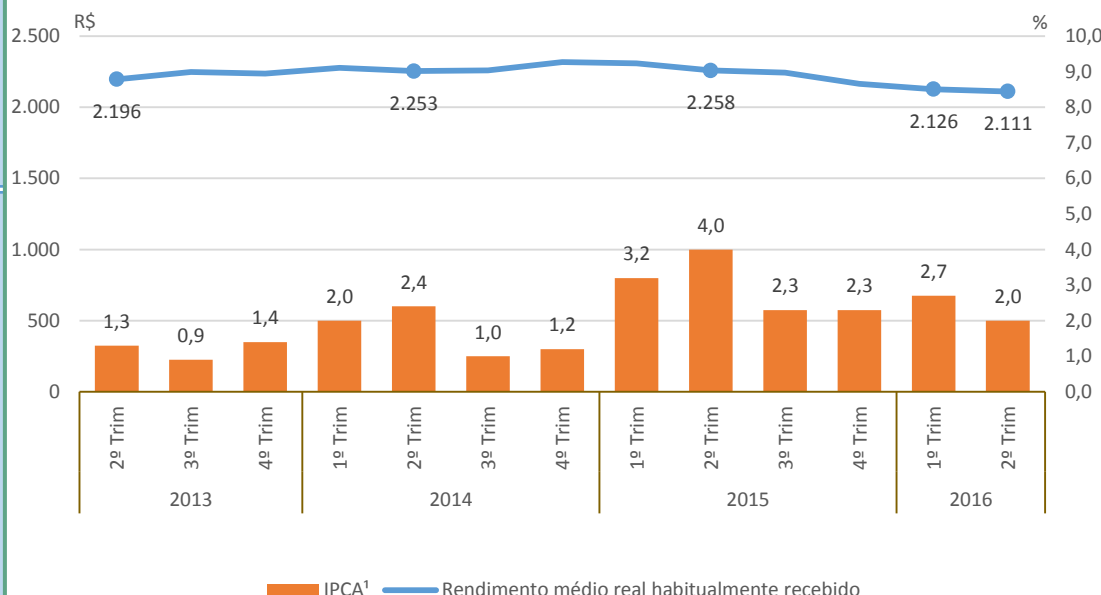
Taxa de Desocupação

Estimada em 8,2%, aumentou em 2,0p.p. em relação ao mesmo período do ano anterior. Entretanto, em relação ao trimestre anterior, não houve variação estatisticamente significativa.



Rendimento Médio Real Habitual de Todos os Trabalhos

Estimado em R\$ 2.111, variou em -6,5% em relação ao mesmo período do ano anterior. Todavia, não houve variação estatisticamente significativa em relação ao trimestre anterior.



Empregados no Setor Privado

Com carteira de trabalho assinada

Estimados em 2.395 mil pessoas, não apresentou variação estatisticamente significativa em relação ao mesmo trimestre do ano anterior e, também, em relação ao trimestre anterior.

Sem carteira de trabalho assinada

Estimados em 472 mil pessoas, não apresentou variação estatisticamente significativa em relação ao mesmo trimestre do ano anterior e, também, em relação ao trimestre anterior.

População em Idade de Trabalho

Estimada em 5.716 mil pessoas, aumentou em 92 mil pessoas, (1,6% em relação ao mesmo período do ano anterior). Entretanto, em relação ao trimestre anterior, não houve variação estatisticamente significativa.

População Ocupada

Estimada em 3.396 mil pessoas, variou em -86 mil pessoas, (-2,5% em relação ao mesmo período do ano anterior). Também, houve queda em relação ao trimestre anterior, -43 mil pessoas, ou seja, variação de -1,2%.

População Desocupada

Estimada em 242 mil pessoas, aumentou em 101 mil pessoas, (71,1% em relação ao mesmo período do ano anterior). Com relação ao trimestre anterior, houve crescimento de 23 mil pessoas, ou seja, variação de 10,7%.

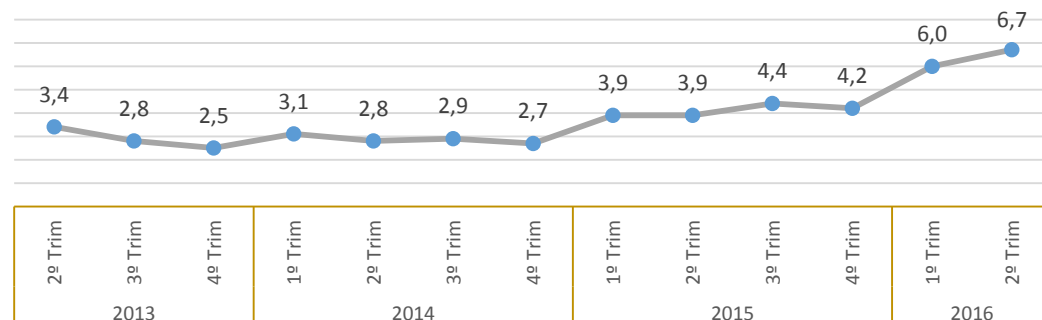
Nível da Ocupação

Estimado em 59,4%, representa uma variação de -2,5p.p. em relação ao mesmo período do ano anterior. Dessa forma, -1,0p.p. em relação ao trimestre anterior.

2º Trimestre de 2016

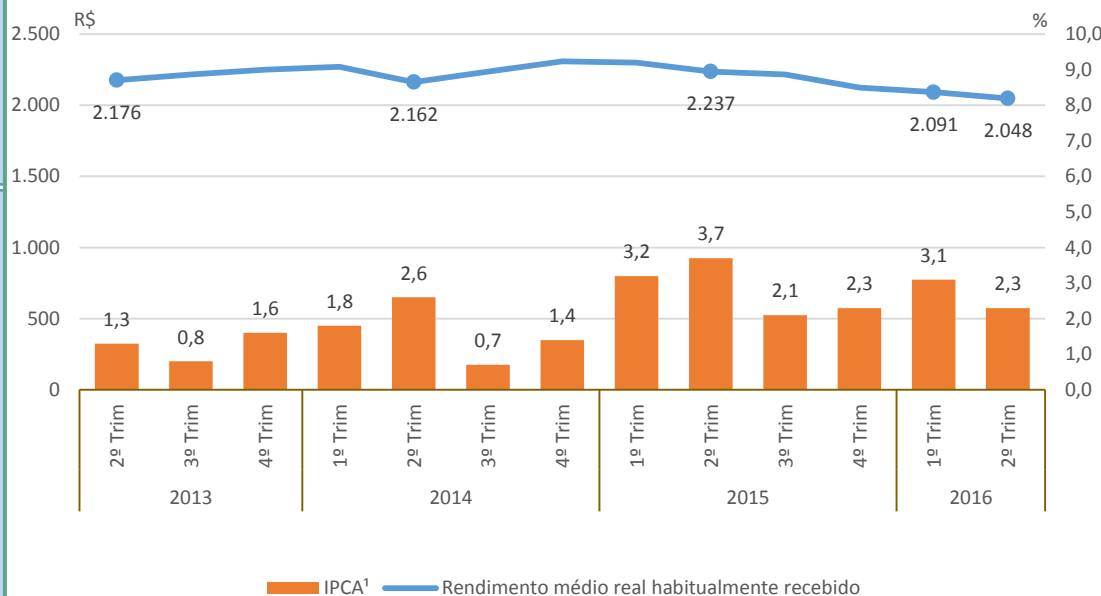
Taxa de Desocupação

Estimada em 6,7%, aumentou em 2,8p.p. em relação ao mesmo período do ano anterior. Com relação ao trimestre anterior, houve aumento de 0,7p.p.



Rendimento Médio Real Habitual de Todos os Trabalhos

Estimado em R\$ 2.048, variou em -8,5% em relação ao mesmo período do ano anterior. Todavia, não houve variação estatisticamente significativa em relação ao trimestre anterior.



Empregados no Setor Privado

Com carteira de trabalho assinada

Estimados em 1.669 mil pessoas, variou em -100 mil pessoas, (-5,7% em relação ao mesmo período do ano anterior). Todavia, não houve variação estatisticamente significativa em relação ao trimestre anterior.

Sem carteira de trabalho assinada

Estimados em 193 mil pessoas, não apresentou variação estatisticamente significativa em relação ao mesmo trimestre do ano anterior e, também, em relação ao trimestre anterior.

População em Idade de Trabalho

Estimada em 9.423 mil pessoas, aumentou em 88 mil pessoas, (0,9% em relação ao mesmo período do ano anterior). Entretanto, em relação ao trimestre anterior, não houve variação estatisticamente significativa.

População Ocupada

Estimada em 5.548 mil pessoas, não apresentou variação estatisticamente significativa em relação ao mesmo período do ano anterior. Entretanto, em relação ao trimestre anterior, -83 mil pessoas, ou seja, variação de - 1,5%.

População Desocupada

Estimada em 530 mil pessoas, aumentou em 180 mil pessoas, (51,3% em relação ao mesmo período do ano anterior). Com relação ao trimestre anterior, houve crescimento de 75 mil pessoas, ou seja, variação de 16,6%.

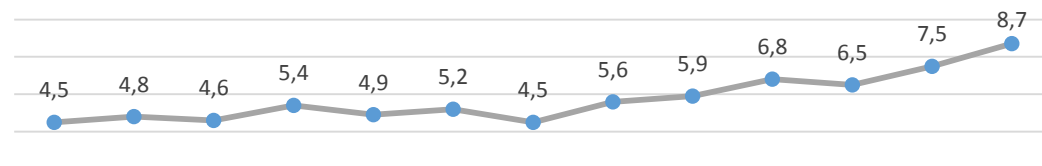
Nível da Ocupação

Estimado em 58,9%, representa uma variação de -1,2p.p. em relação ao mesmo período do ano anterior. Dessa forma, -0,9p.p. em relação ao trimestre anterior.

2º Trimestre de 2016

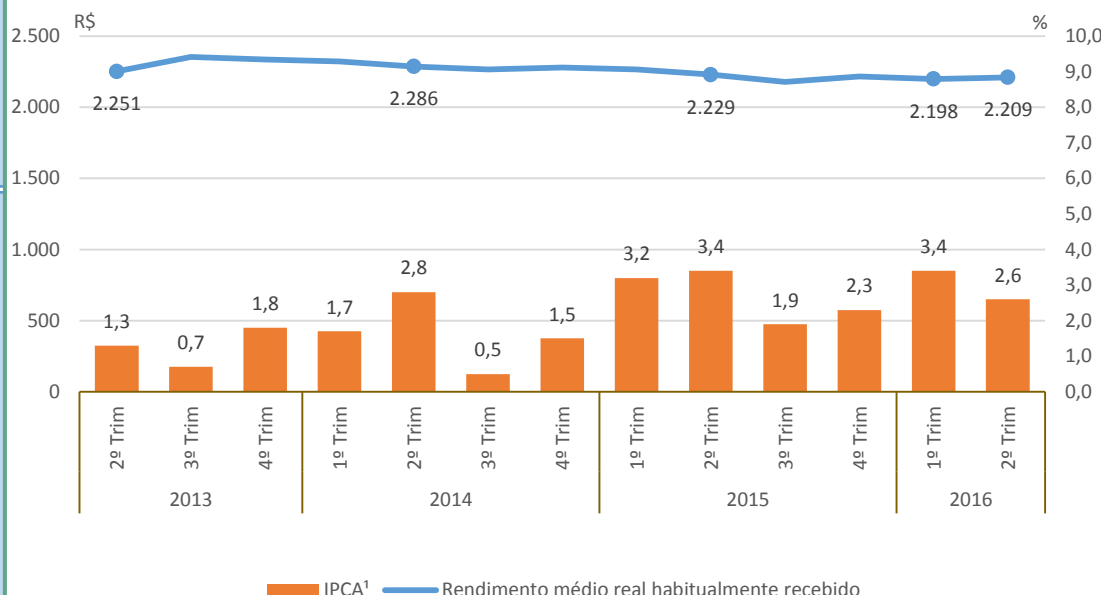
Taxa de Desocupação

Estimada em 8,7%, aumentou em 2,8p.p. em relação ao mesmo período do ano anterior. Com relação ao trimestre anterior, houve aumento de 1,2p.p.



Rendimento Médio Real Habitual de Todos os Trabalhos

Estimado em R\$ 2.209, não apresentou variação estatisticamente significativa em relação ao mesmo trimestre do ano anterior e, também, em relação ao trimestre anterior.



Empregados no Setor Privado

Com carteira de trabalho assinada

Estimados em 2.278 mil pessoas, não apresentou variação estatisticamente significativa em relação ao mesmo trimestre do ano anterior e, também, em relação ao trimestre anterior.

Sem carteira de trabalho assinada

Estimados em 422 mil pessoas, variou em -64 mil pessoas, (-13,2% em relação ao mesmo período do ano anterior). Todavia, não houve variação estatisticamente significativa em relação ao trimestre anterior.