

População em Idade de Trabalho

Estimada em 166.499 mil pessoas, aumentou em 1.992 mil pessoas, (1,2% em relação ao mesmo período do ano anterior). Com relação ao trimestre anterior, houve crescimento de 229 mil pessoas, ou seja, variação de 0,1%.

População Ocupada

Estimada em 89.835 mil pessoas, variou em -2.255 mil pessoas, (-2,4% em relação ao mesmo período do ano anterior). Também, houve queda em relação ao trimestre anterior, -963 mil pessoas, ou seja, variação de -1,1%.

População Desocupada

Estimada em 12.022 mil pessoas, aumentou em 3.043 mil pessoas, (33,9% em relação ao mesmo período do ano anterior). Com relação ao trimestre anterior, houve crescimento de 437 mil pessoas, ou seja, variação de 3,8%.

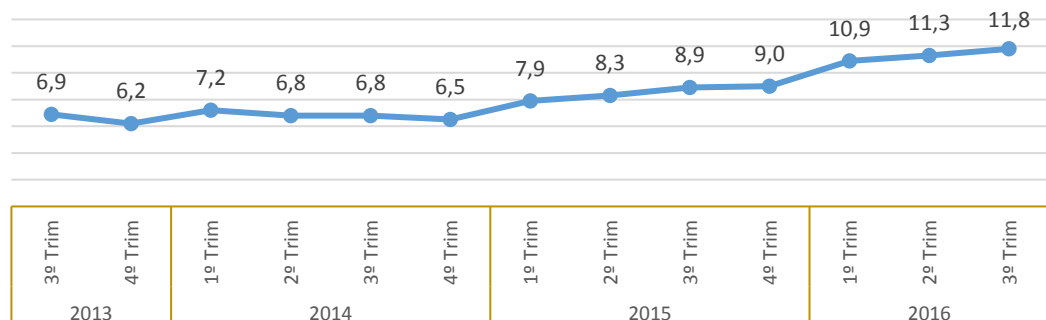
Nível da Ocupação

Estimado em 54,0%, representa uma variação de -2,0p.p. em relação ao mesmo período do ano anterior. Dessa forma, -0,7p.p. em relação ao trimestre anterior.

3º Trimestre de 2016

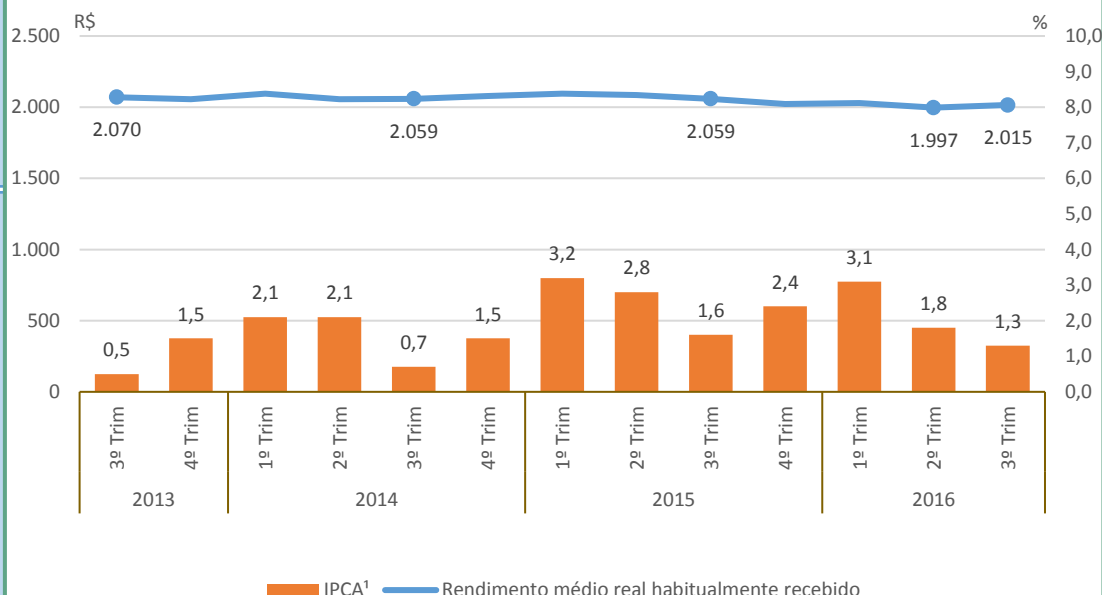
Taxa de Desocupação

Estimada em 11,8%, aumentou em 2,9p.p. em relação ao mesmo período do ano anterior. Com relação ao trimestre anterior, houve aumento de 0,5p.p.



Rendimento Médio Real Habitual de Todos os Trabalhos

Estimado em R\$ 2.015, representa uma variação de -2,1% em relação ao mesmo período do ano anterior. Todavia, houve aumento de 0,9% em relação ao trimestre anterior.



Empregados no Setor Privado

Com carteira de trabalho assinada

Estimados em 34.110 mil pessoas, variou em -1.306 mil pessoas, (-3,7% em relação ao mesmo período do ano anterior). Também, houve queda em relação ao trimestre anterior, -314 mil pessoas, ou seja, variação de -0,9%.

Sem carteira de trabalho assinada

Estimados em 10.269 mil pessoas, não apresentou variação estatisticamente significativa em relação ao mesmo trimestre do ano anterior e, também, em relação ao trimestre anterior.

3º Trimestre de 2016

População em Idade de Trabalho

Estimada em 13.082 mil pessoas, aumentou em 288 mil pessoas, (2,3% em relação ao mesmo período do ano anterior). Entretanto, em relação ao trimestre anterior, não houve variação estatisticamente significativa.

População Ocupada

Estimada em 6.985 mil pessoas, variou em -212 mil pessoas, (- 2,9% em relação ao mesmo período do ano anterior). Também, houve queda em relação ao trimestre anterior, -115 mil pessoas, ou seja, variação de - 1,6%.

População Desocupada

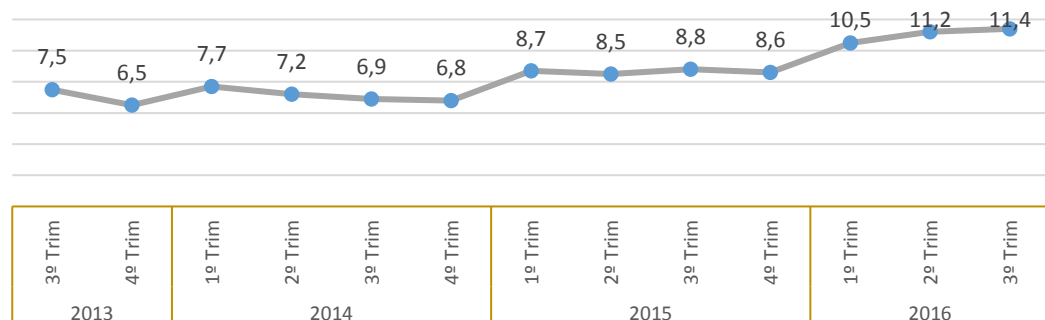
Estimada em 902 mil pessoas, aumentou em 205 mil pessoas, (29,4% em relação ao mesmo período do ano anterior). Entretanto, em relação ao trimestre anterior, não houve variação estatisticamente significativa.

Nível da Ocupação

Estimado em 53,4%, representa uma variação de -2,9p.p. em relação ao mesmo período do ano anterior. Dessa forma, -1,0p.p. em relação ao trimestre anterior.

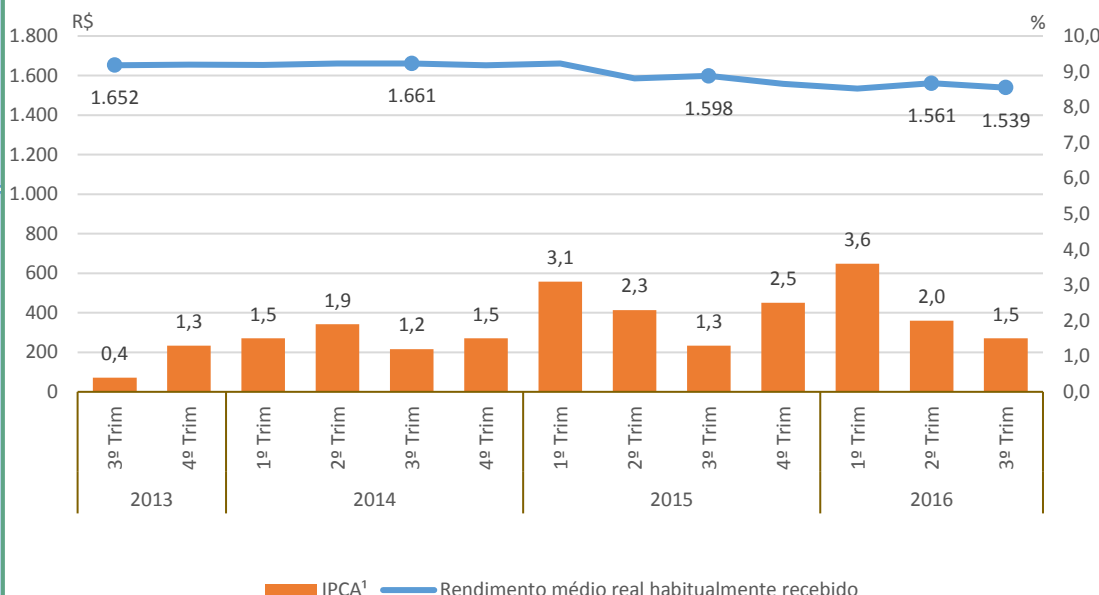
Taxa de Desocupação

Estimada em 11,4%, aumentou em 2,6p.p. em relação ao mesmo período do ano anterior. Entretanto, em relação ao trimestre anterior, não houve variação estatisticamente significativa.



Rendimento Médio Real Habitual de Todos os Trabalhos

Estimado em R\$ 1.539, variou em -3,7% em relação ao mesmo período do ano anterior. Todavia, não houve variação estatisticamente significativa em relação ao trimestre anterior.



Empregados no Setor Privado

Com carteira de trabalho assinada

Estimados em 1.560 mil pessoas, variou em -116 mil pessoas, (- 6,9% em relação ao mesmo período do ano anterior). Todavia, não houve variação estatisticamente significativa em relação ao trimestre anterior.

Sem carteira de trabalho assinada

Estimados em 1.006 mil pessoas, não apresentou variação estatisticamente significativa em relação ao mesmo trimestre do ano anterior e, também, em relação ao trimestre anterior.

População em Idade de Trabalho

Estimada em 45.030 mil pessoas, aumentou em 657 mil pessoas, (1,5% em relação ao mesmo período do ano anterior). Com relação ao trimestre anterior, houve crescimento de 225 mil pessoas, ou seja, variação de 0,5%.

População Ocupada

Estimada em 21.284 mil pessoas, variou em -1.460 mil pessoas, (- 6,4% em relação ao mesmo período do ano anterior). Também, houve queda em relação ao trimestre anterior, -504 mil pessoas, ou seja, variação de - 2,3%.

População Desocupada

Estimada em 3.494 mil pessoas, aumentou em 739 mil pessoas, (26,8% em relação ao mesmo período do ano anterior). Com relação ao trimestre anterior, houve crescimento de 179 mil pessoas, ou seja, variação de 5,4%.

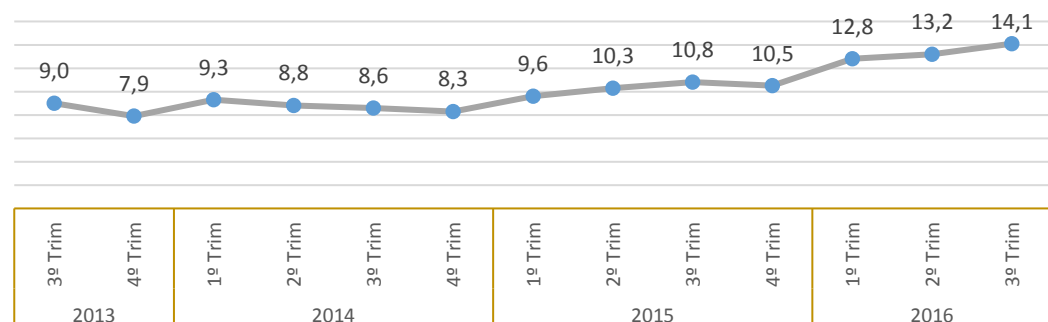
Nível da Ocupação

Estimado em 47,3%, representa uma variação de -4,0p.p. em relação ao mesmo período do ano anterior. Dessa forma, -1,4p.p. em relação ao trimestre anterior.

3º Trimestre de 2016

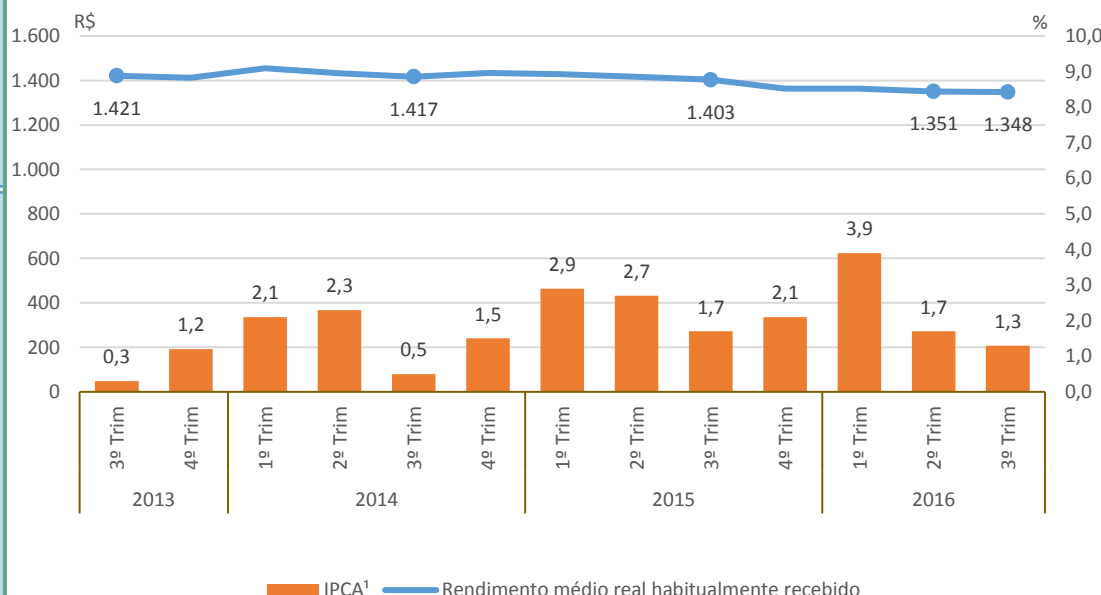
Taxa de Desocupação

Estimada em 14,1%, aumentou em 3,3p.p. em relação ao mesmo período do ano anterior. Com relação ao trimestre anterior, houve aumento de 0,9p.p.



Rendimento Médio Real Habitual de Todos os Trabalhos

Estimado em R\$ 1.348, variou em -3,9% em relação ao mesmo período do ano anterior. Todavia, não houve variação estatisticamente significativa em relação ao trimestre anterior.



Empregados no Setor Privado

Com carteira de trabalho assinada

Estimados em 5.541 mil pessoas, variou em -476 mil pessoas, (-7,9% em relação ao mesmo período do ano anterior). Todavia, não houve variação estatisticamente significativa em relação ao trimestre anterior.

Sem carteira de trabalho assinada

Estimados em 3.512 mil pessoas, não apresentou variação estatisticamente significativa em relação ao mesmo trimestre do ano anterior e, também, em relação ao trimestre anterior.

População em Idade de Trabalho

Estimada em 71.545 mil pessoas, aumentou em 501 mil pessoas, (0,7% em relação ao mesmo período do ano anterior). Entretanto, em relação ao trimestre anterior, não houve variação estatisticamente significativa.

População Ocupada

Estimada em 39.928 mil pessoas, variou em -464 mil pessoas, (- 1,1% em relação ao mesmo período do ano anterior). Todavia, não houve variação estatisticamente significativa em relação ao trimestre anterior.

População Desocupada

Estimada em 5.587 mil pessoas, aumentou em 1.577 mil pessoas, (39,3% em relação ao mesmo período do ano anterior). Com relação ao trimestre anterior, houve crescimento de 261 mil pessoas, ou seja, variação de 4,9%.

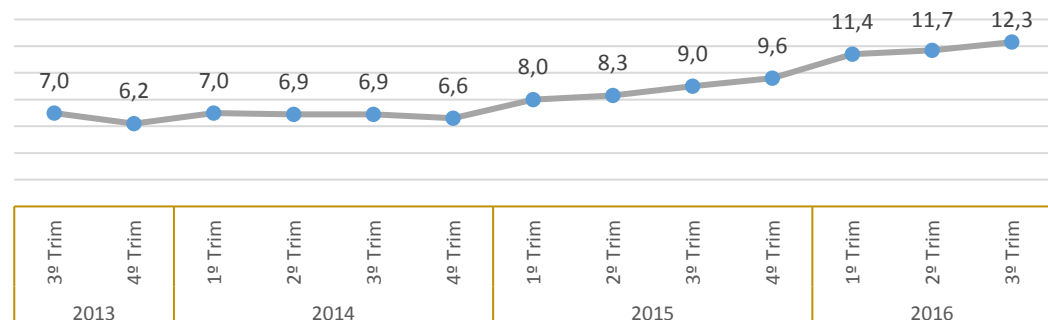
Nível da Ocupação

Estimado em 55,8%, variou em - 1,0p.p. em relação ao mesmo período do ano anterior. Todavia, não houve variação estatisticamente significativa em relação ao trimestre anterior.

3º Trimestre de 2016

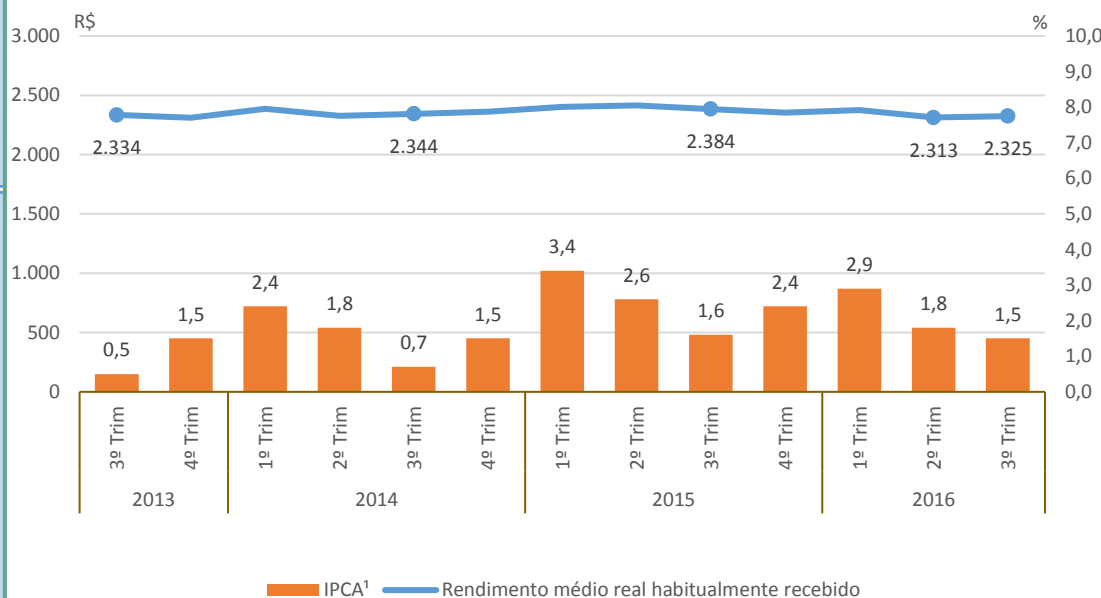
Taxa de Desocupação

Estimada em 12,3%, aumentou em 3,2p.p. em relação ao mesmo período do ano anterior. Com relação ao trimestre anterior, houve aumento de 0,6p.p.



Rendimento Médio Real Habitual de Todos os Trabalhos

Estimado em R\$ 2.325, não apresentou variação estatisticamente significativa em relação ao mesmo trimestre do ano anterior e, também, em relação ao trimestre anterior.



Empregados no Setor Privado

Com carteira de trabalho assinada

Estimados em 17.983 mil pessoas, variou em -475 mil pessoas, (- 2,6% em relação ao mesmo período do ano anterior). Todavia, não houve variação estatisticamente significativa em relação ao trimestre anterior.

Sem carteira de trabalho assinada

Estimados em 3.769 mil pessoas, não apresentou variação estatisticamente significativa em relação ao mesmo trimestre do ano anterior e, também, em relação ao trimestre anterior.

População em Idade de Trabalho

Estimada em 24.391 mil pessoas, aumentou em 304 mil pessoas, (1,3% em relação ao mesmo período do ano anterior). Entretanto, em relação ao trimestre anterior, não houve variação estatisticamente significativa.

População Ocupada

Estimada em 14.363 mil pessoas, não apresentou variação estatisticamente significativa em relação ao mesmo trimestre do ano anterior e, também, em relação ao trimestre anterior.

População Desocupada

Estimada em 1.230 mil pessoas, aumentou em 309 mil pessoas, (33,6% em relação ao mesmo período do ano anterior). Entretanto, em relação ao trimestre anterior, não houve variação estatisticamente significativa.

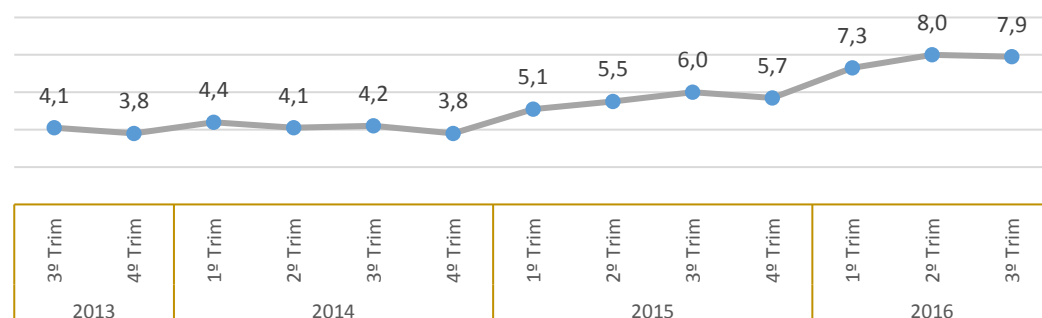
Nível da Ocupação

Estimado em 58,9%, variou em - 1,1p.p. em relação ao mesmo período do ano anterior. Todavia, não houve variação estatisticamente significativa em relação ao trimestre anterior.

3º Trimestre de 2016

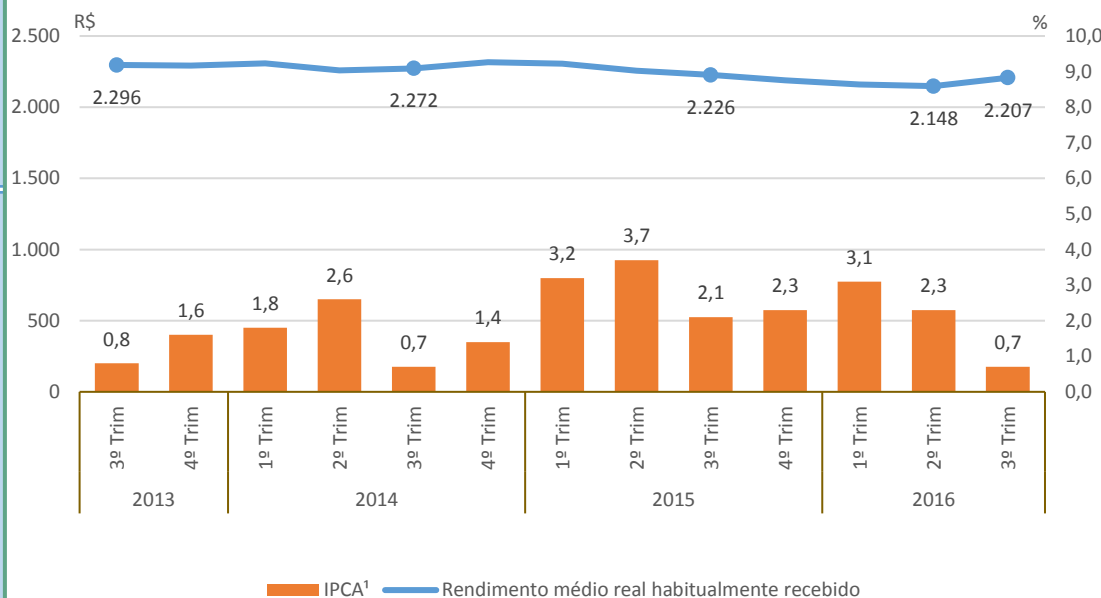
Taxa de Desocupação

Estimada em 7,9%, aumentou em 1,9p.p. em relação ao mesmo período do ano anterior. Entretanto, em relação ao trimestre anterior, não houve variação estatisticamente significativa.



Rendimento Médio Real Habitual de Todos os Trabalhos

Estimado em R\$ 2.207, não apresentou variação estatisticamente significativa em relação ao mesmo período do ano anterior. Todavia, houve um aumento de 2,8% em relação ao trimestre anterior.



Empregados no Setor Privado

Com carteira de trabalho assinada

Estimados em 6.294 mil pessoas, não apresentou variação estatisticamente significativa em relação ao mesmo trimestre do ano anterior e, também, em relação ao trimestre anterior.

Sem carteira de trabalho assinada

Estimados em 1.159 mil pessoas, não apresentou variação estatisticamente significativa em relação ao mesmo período do ano anterior. Todavia, houve um aumento de 72 mil pessoas, em relação ao trimestre anterior, ou seja, variação de 6,7%.

População em Idade de Trabalho

Estimada em 12.452 mil pessoas, aumentou em 242 mil pessoas, (2,0% em relação ao mesmo período do ano anterior). Entretanto, em relação ao trimestre anterior, não houve variação estatisticamente significativa.

População Ocupada

Estimada em 7.274 mil pessoas, não apresentou variação estatisticamente significativa em relação ao mesmo trimestre do ano anterior e, também, em relação ao trimestre anterior.

População Desocupada

Estimada em 808 mil pessoas, aumentou em 214 mil pessoas, (36,0% em relação ao mesmo período do ano anterior). Entretanto, em relação ao trimestre anterior, não houve variação estatisticamente significativa.

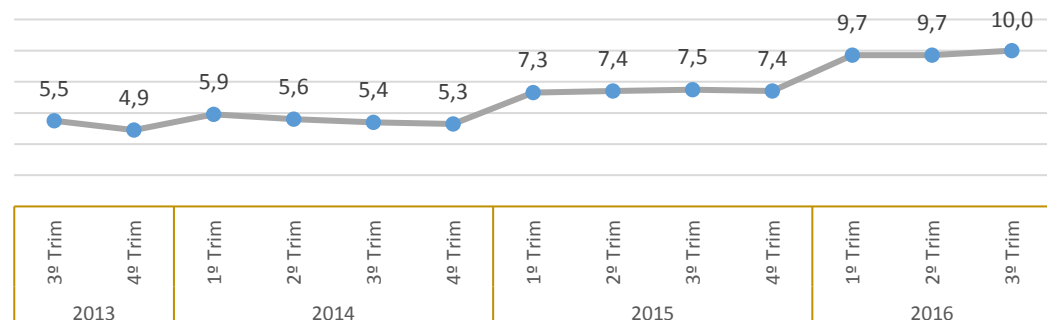
Nível da Ocupação

Estimado em 58,4%, representa uma variação de -1,4p.p. em relação ao mesmo período do ano anterior. Dessa forma, -0,8p.p. em relação ao trimestre anterior.

3º Trimestre de 2016

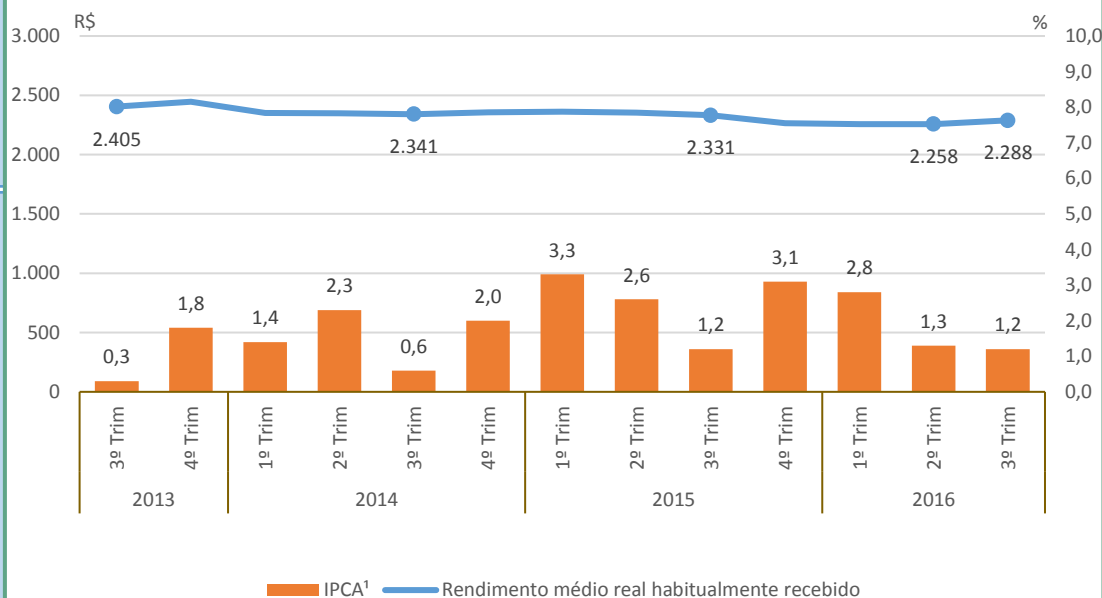
Taxa de Desocupação

Estimada em 10,0%, aumentou em 2,5p.p. em relação ao mesmo período do ano anterior. Entretanto, em relação ao trimestre anterior, não houve variação estatisticamente significativa.



Rendimento Médio Real Habitual de Todos os Trabalhos

Estimado em R\$ 2.288, não apresentou variação estatisticamente significativa em relação ao mesmo trimestre do ano anterior e, também, em relação ao trimestre anterior.



Empregados no Setor Privado

Com carteira de trabalho assinada

Estimados em 2.731 mil pessoas, variou em -109 mil pessoas, (-3,8% em relação ao mesmo período do ano anterior). Todavia, não houve variação estatisticamente significativa em relação ao trimestre anterior.

Sem carteira de trabalho assinada

Estimados em 822 mil pessoas, aumentou em 69 mil pessoas, (9,2% em relação ao mesmo período do ano anterior). Entretanto, em relação ao trimestre anterior, não houve variação estatisticamente significativa.