

População em Idade de Trabalho

Estimada em 71.545 mil pessoas, aumentou em 501 mil pessoas, (0,7% em relação ao mesmo período do ano anterior). Entretanto, em relação ao trimestre anterior, não houve variação estatisticamente significativa.

População Ocupada

Estimada em 39.928 mil pessoas, variou em -464 mil pessoas, (-1,1% em relação ao mesmo período do ano anterior). Todavia, não houve variação estatisticamente significativa em relação ao trimestre anterior.

População Desocupada

Estimada em 5.587 mil pessoas, aumentou em 1.577 mil pessoas, (39,3% em relação ao mesmo período do ano anterior). Com relação ao trimestre anterior, houve crescimento de 261 mil pessoas, ou seja, variação de 4,9%.

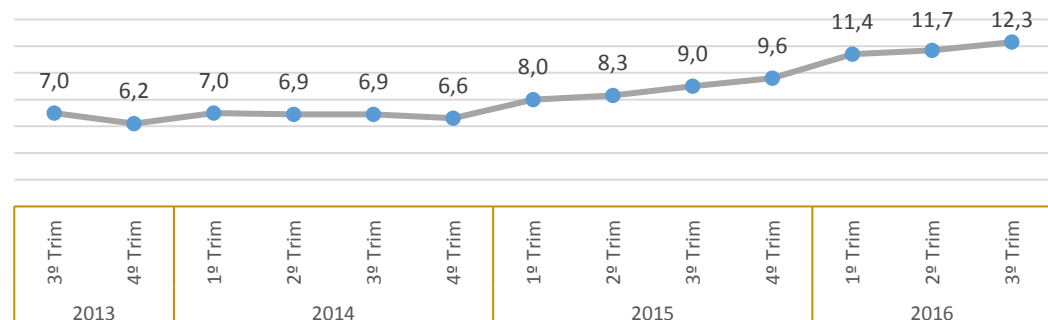
Nível da Ocupação

Estimado em 55,8%, variou em -1,0p.p. em relação ao mesmo período do ano anterior. Todavia, não houve variação estatisticamente significativa em relação ao trimestre anterior.

3º Trimestre de 2016

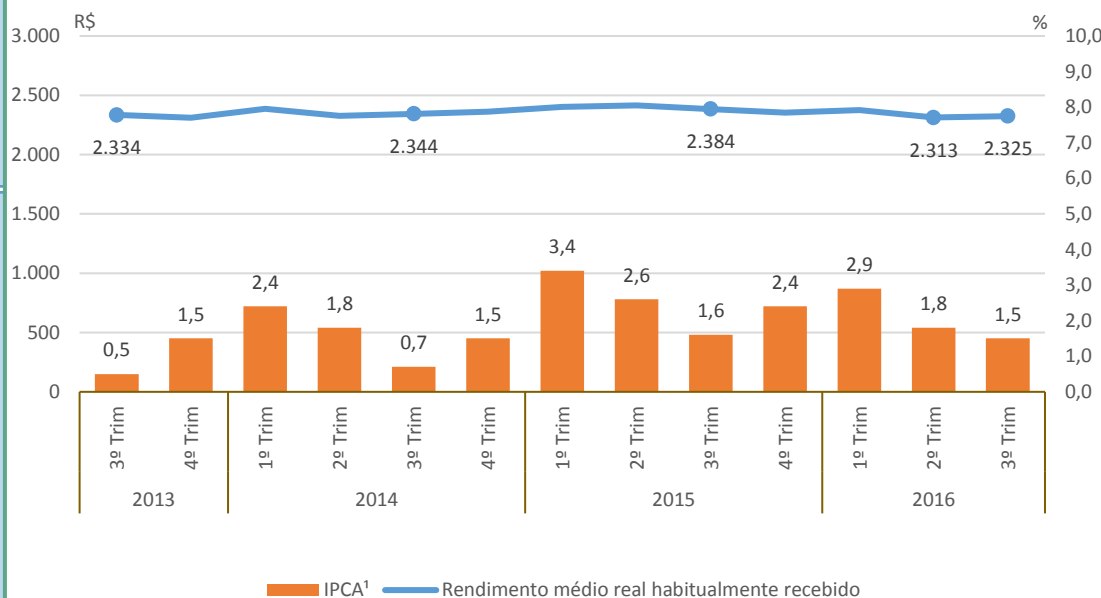
Taxa de Desocupação

Estimada em 12,3%, aumentou em 3,2p.p. em relação ao mesmo período do ano anterior. Com relação ao trimestre anterior, houve aumento de 0,6p.p.



Rendimento Médio Real Habitual de Todos os Trabalhos

Estimado em R\$ 2.325, não apresentou variação estatisticamente significativa em relação ao mesmo trimestre do ano anterior e, também, em relação ao trimestre anterior.



Empregados no Setor Privado

Com carteira de trabalho assinada

Estimados em 17.983 mil pessoas, variou em -475 mil pessoas, (-2,6% em relação ao mesmo período do ano anterior). Todavia, não houve variação estatisticamente significativa em relação ao trimestre anterior.

Sem carteira de trabalho assinada

Estimados em 3.769 mil pessoas, não apresentou variação estatisticamente significativa em relação ao mesmo trimestre do ano anterior e, também, em relação ao trimestre anterior.

População em Idade de Trabalho

Estimada em 17.311 mil pessoas, não apresentou variação estatisticamente significativa em relação ao mesmo trimestre do ano anterior e, também, em relação ao trimestre anterior.

População Ocupada

Estimada em 9.757 mil pessoas, não apresentou variação estatisticamente significativa em relação ao mesmo trimestre do ano anterior e, também, em relação ao trimestre anterior.

População Desocupada

Estimada em 1.231 mil pessoas, aumentou em 294 mil pessoas, (31,3% em relação ao mesmo período do ano anterior). Entretanto, em relação ao trimestre anterior, não houve variação estatisticamente significativa.

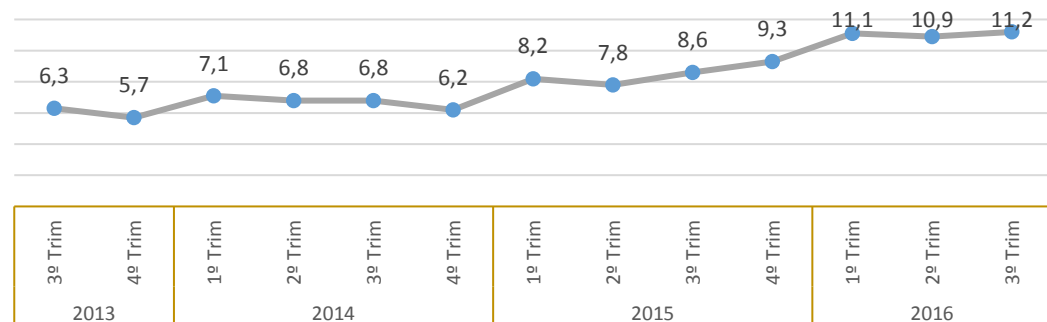
Nível da Ocupação

Estimado em 56,4%, variou em -1,3p.p. em relação ao mesmo período do ano anterior. Todavia, não houve variação estatisticamente significativa em relação ao trimestre anterior.

3º Trimestre de 2016

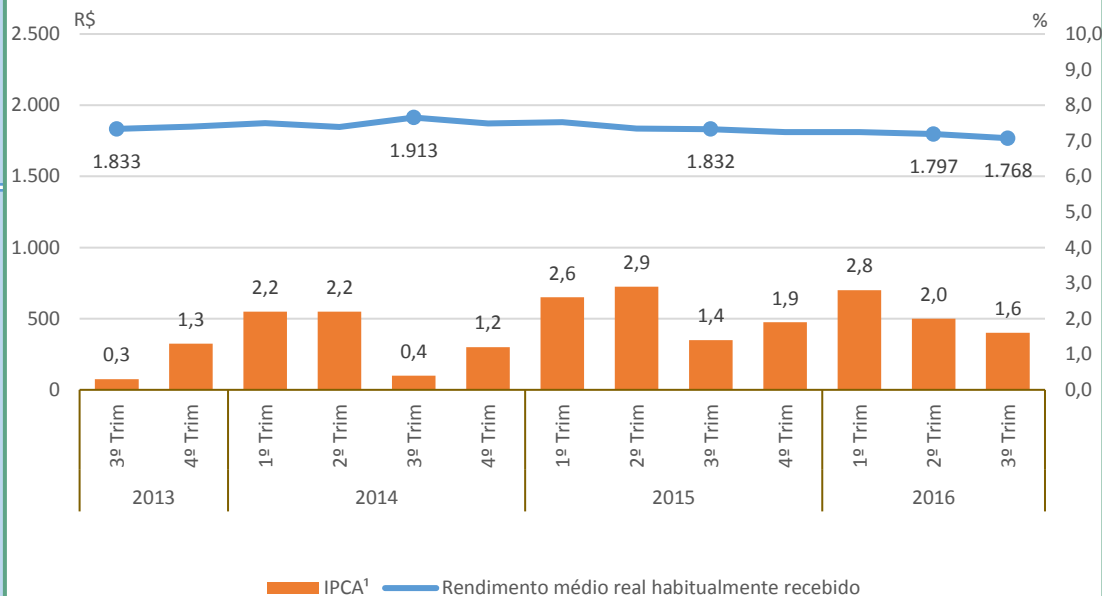
Taxa de Desocupação

Estimada em 11,2%, aumentou em 2,6p.p. em relação ao mesmo período do ano anterior. Entretanto, em relação ao trimestre anterior, não houve variação estatisticamente significativa.



Rendimento Médio Real Habitual de Todos os Trabalhos

Estimado em R\$ 1.768, variou em -3,5% em relação ao mesmo período do ano anterior. Todavia, não houve variação estatisticamente significativa em relação ao trimestre anterior.



Empregados no Setor Privado

Com carteira de trabalho assinada

Estimados em 3.796 mil pessoas, não apresentou variação estatisticamente significativa em relação ao mesmo trimestre do ano anterior e, também, em relação ao trimestre anterior.

Sem carteira de trabalho assinada

Estimados em 1.139 mil pessoas, não apresentou variação estatisticamente significativa em relação ao mesmo trimestre do ano anterior e, também, em relação ao trimestre anterior.

População em Idade de Trabalho

Estimada em 3.235 mil pessoas, aumentou em 38 mil pessoas, (1,2% em relação ao mesmo período do ano anterior). Entretanto, em relação ao trimestre anterior, não houve variação estatisticamente significativa.

População Ocupada

Estimada em 1.741 mil pessoas, variou em -80 mil pessoas, (-4,4% em relação ao mesmo período do ano anterior). Também, houve queda em relação ao trimestre anterior, -56 mil pessoas, ou seja, variação de -3,1%.

População Desocupada

Estimada em 254 mil pessoas, aumentou em 92 mil pessoas, (57,0% em relação ao mesmo período do ano anterior). Entretanto, em relação ao trimestre anterior, não houve variação estatisticamente significativa.

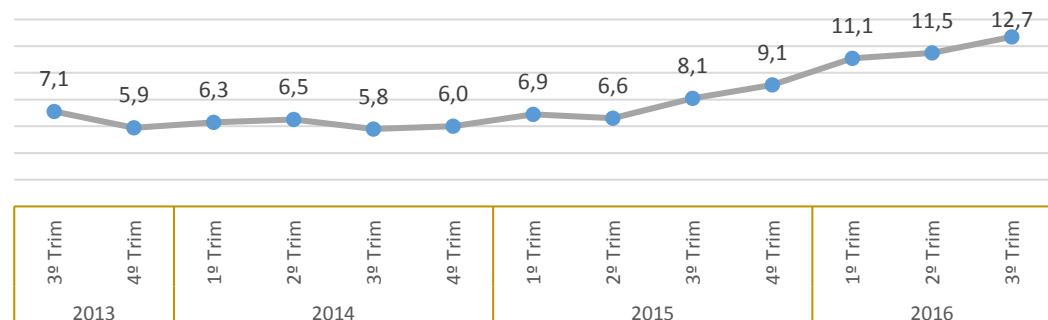
Nível da Ocupação

Estimado em 53,8%, representa uma variação de -3,1p.p. em relação ao mesmo período do ano anterior. Dessa forma, -1,8p.p. em relação ao trimestre anterior.

3º Trimestre de 2016

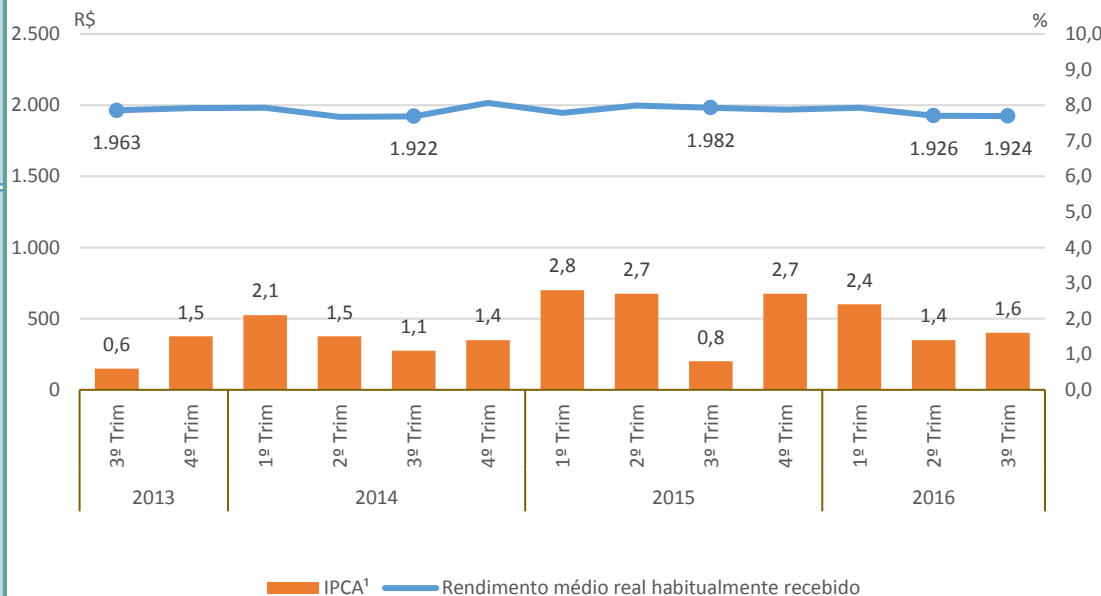
Taxa de Desocupação

Estimada em 12,7%, aumentou em 4,6p.p. em relação ao mesmo período do ano anterior. Com relação ao trimestre anterior, houve aumento de 1,2p.p.



Rendimento Médio Real Habitual de Todos os Trabalhos

Estimado em R\$ 1.924, não apresentou variação estatisticamente significativa em relação ao mesmo trimestre do ano anterior e, também, em relação ao trimestre anterior.



Empregados no Setor Privado

Com carteira de trabalho assinada

Estimados em 655 mil pessoas, variou em -45 mil pessoas, (-6,4% em relação ao mesmo período do ano anterior). Todavia, não houve variação estatisticamente significativa em relação ao trimestre anterior.

Sem carteira de trabalho assinada

Estimados em 196 mil pessoas, aumentou em 26 mil pessoas, (15,1% em relação ao mesmo período do ano anterior). Entretanto, em relação ao trimestre anterior, não houve variação estatisticamente significativa.

População em Idade de Trabalho

Estimada em 13.945 mil pessoas, não apresentou variação estatisticamente significativa em relação ao mesmo trimestre do ano anterior e, também, em relação ao trimestre anterior.

População Ocupada

Estimada em 7.202 mil pessoas, variou em -206 mil pessoas, (-2,8% em relação ao mesmo período do ano anterior). Todavia, não houve variação estatisticamente significativa em relação ao trimestre anterior.

População Desocupada

Estimada em 992 mil pessoas, aumentou em 327 mil pessoas, (49,2% em relação ao mesmo período do ano anterior). Com relação ao trimestre anterior, houve crescimento de 61 mil pessoas, ou seja, variação de 6,5%.

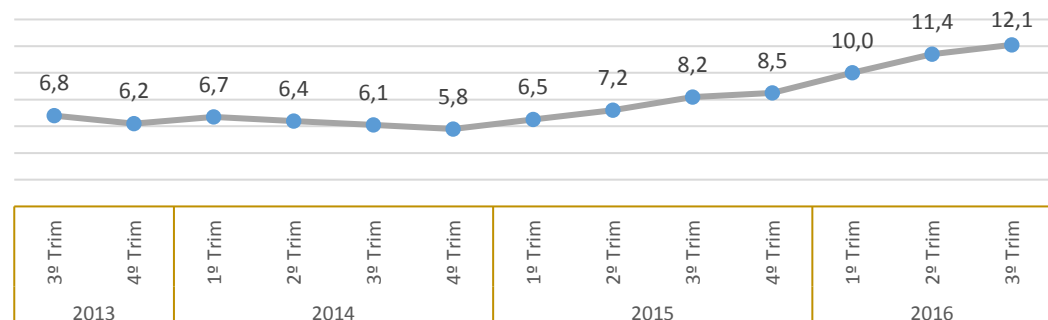
Nível da Ocupação

Estimado em 51,6%, variou em -1,5p.p. em relação ao mesmo período do ano anterior. Todavia, não houve variação estatisticamente significativa em relação ao trimestre anterior.

3º Trimestre de 2016

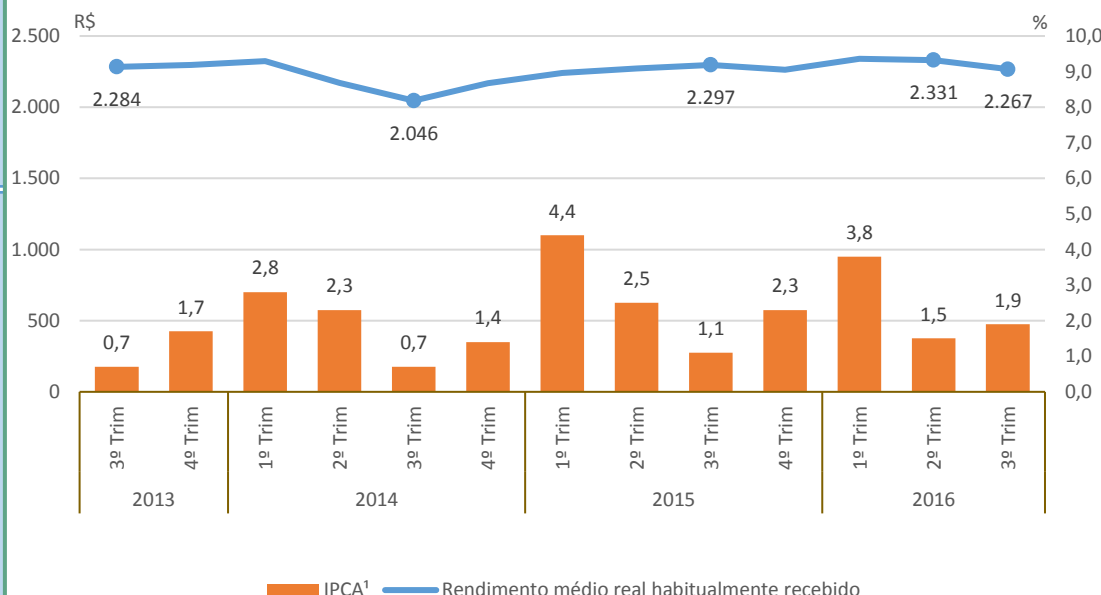
Taxa de Desocupação

Estimada em 12,1%, aumentou em 3,9p.p. em relação ao mesmo período do ano anterior. Com relação ao trimestre anterior, houve aumento de 0,7p.p.



Rendimento Médio Real Habitual de Todos os Trabalhos

Estimado em R\$ 2.267, não apresentou variação estatisticamente significativa em relação ao mesmo período do ano anterior. Entretanto, em relação ao trimestre anterior, houve variação de -2,7%



Empregados no Setor Privado

Com carteira de trabalho assinada

Estimados em 3.070 mil pessoas, variou em -293 mil pessoas, (-8,7% em relação ao mesmo período do ano anterior). Também, houve queda em relação ao trimestre anterior, -85 mil pessoas, ou seja, variação de -2,7%.

Sem carteira de trabalho assinada

Estimados em 576 mil pessoas, não apresentou variação estatisticamente significativa em relação ao mesmo período do ano anterior. Todavia, houve um aumento de 49 mil pessoas, em relação ao trimestre anterior, ou seja, variação de 9,4%.

3º Trimestre de 2016

População em Idade de Trabalho

Estimada em 37.054 mil pessoas, aumentou em 349 mil pessoas, (1,0% em relação ao mesmo período do ano anterior). Entretanto, em relação ao trimestre anterior, não houve variação estatisticamente significativa.

População Ocupada

Estimada em 21.228 mil pessoas, não apresentou variação estatisticamente significativa em relação ao mesmo trimestre do ano anterior e, também, em relação ao trimestre anterior.

População Desocupada

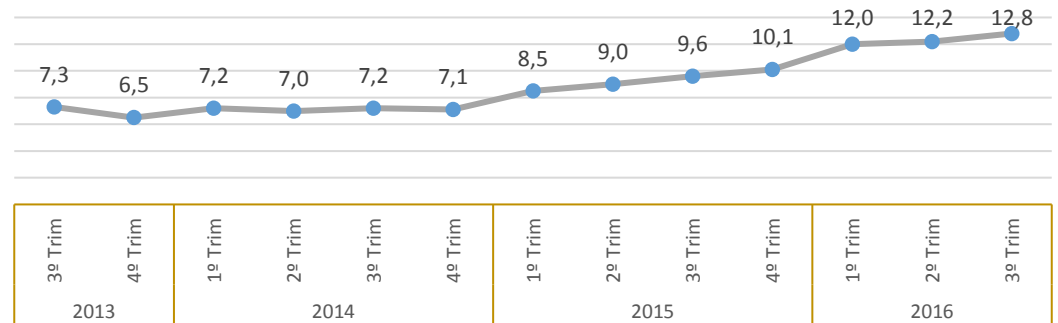
Estimada em 3.111 mil pessoas, aumentou em 864 mil pessoas, (38,4% em relação ao mesmo período do ano anterior). Entretanto, em relação ao trimestre anterior, não houve variação estatisticamente significativa.

Nível da Ocupação

Estimado em 57,3%, não apresentou variação estatisticamente significativa em relação ao mesmo trimestre do ano anterior e, também, em relação ao trimestre anterior.

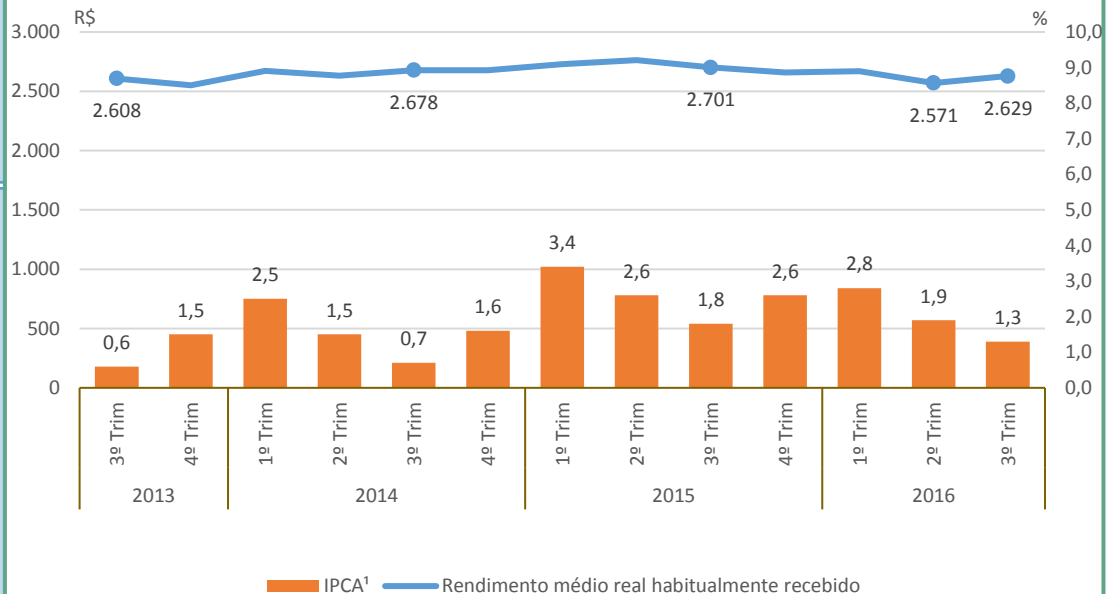
Taxa de Desocupação

Estimada em 12,8%, aumentou em 3,2p.p. em relação ao mesmo período do ano anterior. Entretanto, em relação ao trimestre anterior, não houve variação estatisticamente significativa.



Rendimento Médio Real Habitual de Todos os Trabalhos

Estimado em R\$ 2.629, não apresentou variação estatisticamente significativa em relação ao mesmo período do ano anterior. Todavia, houve um aumento de 2,3% em relação ao trimestre anterior.



Empregados no Setor Privado

Com carteira de trabalho assinada

Estimados em 10.461 mil pessoas, não apresentou variação estatisticamente significativa em relação ao mesmo trimestre do ano anterior e, também, em relação ao trimestre anterior.

Sem carteira de trabalho assinada

Estimados em 1.859 mil pessoas, não apresentou variação estatisticamente significativa em relação ao mesmo trimestre do ano anterior e, também, em relação ao trimestre anterior.