

População em Idade de Trabalho

Estimada em 167.535 mil pessoas, aumentou em 1.968 mil pessoas, (1,2% em relação ao mesmo período do ano anterior). Com relação ao trimestre anterior, houve crescimento de 387 mil pessoas, ou seja, variação de 0,2%.

População Ocupada

Estimada em 88.947 mil pessoas, variou em -1.692 mil pessoas, (- 1,9% em relação ao mesmo período do ano anterior). Também, houve queda em relação ao trimestre anterior, -1.315 mil pessoas, ou seja, variação de - 1,5%.

População Desocupada

Estimada em 14.176 mil pessoas, aumentou em 3.087 mil pessoas, (27,8% em relação ao mesmo período do ano anterior). Com relação ao trimestre anterior, houve crescimento de 1.834 mil pessoas, ou seja, variação de 14,9%.

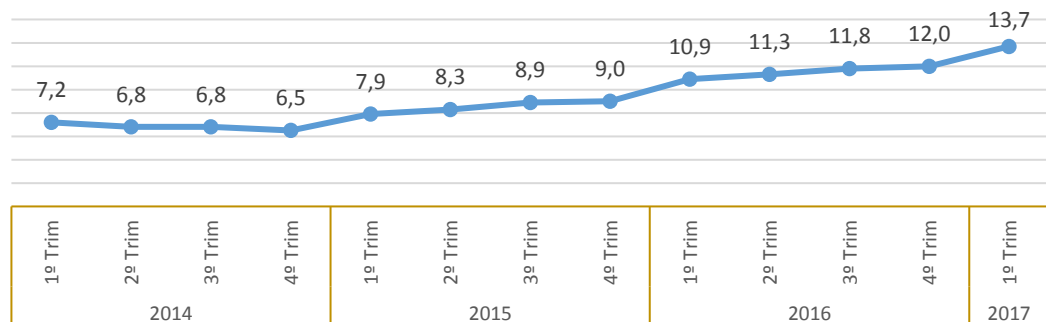
Nível da Ocupação

Estimado em 53,1%, representa uma variação de -1,7p.p. em relação ao mesmo período do ano anterior. Dessa forma, -0,9p.p. em relação ao trimestre anterior.

1º Trimestre de 2017

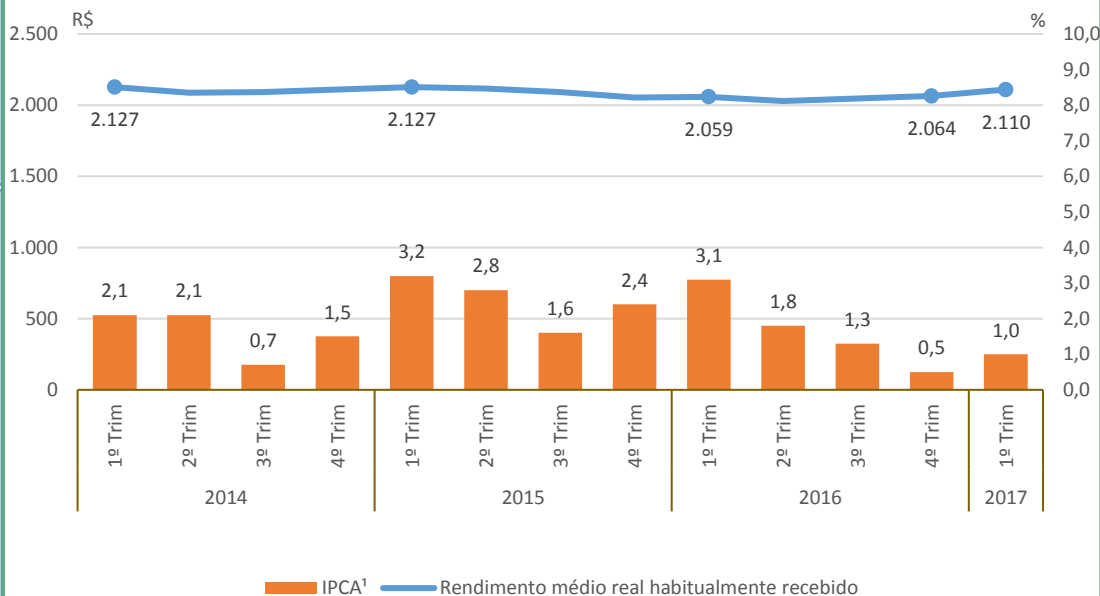
Taxa de Desocupação

Estimada em 13,7%, aumentou em 2,8p.p. em relação ao mesmo período do ano anterior. Com relação ao trimestre anterior, houve aumento de 1,7p.p.



Rendimento Médio Real Habitual de Todos os Trabalhos

Estimado em R\$ 2.110, não apresentou variação estatisticamente significativa em relação ao mesmo trimestre do ano anterior e, também, em relação ao trimestre anterior.



Empregados no Setor Privado

Com carteira de trabalho assinada

Estimados em 33.406 mil pessoas, variou em -1.225 mil pessoas, (-3,5% em relação ao mesmo período do ano anterior). Também, houve queda em relação ao trimestre anterior, -599 mil pessoas, ou seja, variação de -1,8%.

Sem carteira de trabalho assinada

Estimados em 10.181 mil pessoas, aumentou em 461 mil pessoas, (4,7% em relação ao mesmo período do ano anterior). Entretanto, em relação ao trimestre anterior, -336 mil pessoas, ou seja, variação de -3,2%.

1º Trimestre de 2017

População em Idade de Trabalho

Estimada em 13.271 mil pessoas, aumentou em 319 mil pessoas, (2,5% em relação ao mesmo período do ano anterior). Com relação ao trimestre anterior, houve crescimento de 89 mil pessoas, ou seja, variação de 0,7%.

População Ocupada

Estimada em 6.826 mil pessoas, variou em -298 mil pessoas, (- 4,2% em relação ao mesmo período do ano anterior). Também, houve queda em relação ao trimestre anterior, -139 mil pessoas, ou seja, variação de - 2,0%.

População Desocupada

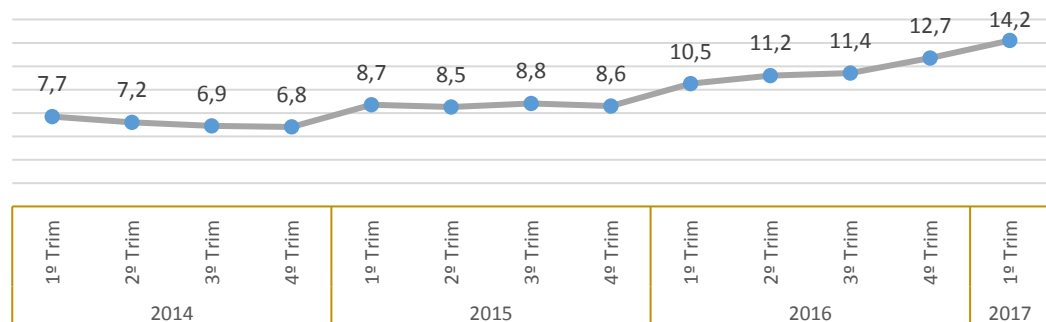
Estimada em 1.130 mil pessoas, aumentou em 296 mil pessoas, (35,5% em relação ao mesmo período do ano anterior). Com relação ao trimestre anterior, houve crescimento de 115 mil pessoas, ou seja, variação de 11,4%.

Nível da Ocupação

Estimado em 51,4%, representa uma variação de -3,6p.p. em relação ao mesmo período do ano anterior. Dessa forma, -1,4p.p. em relação ao trimestre anterior.

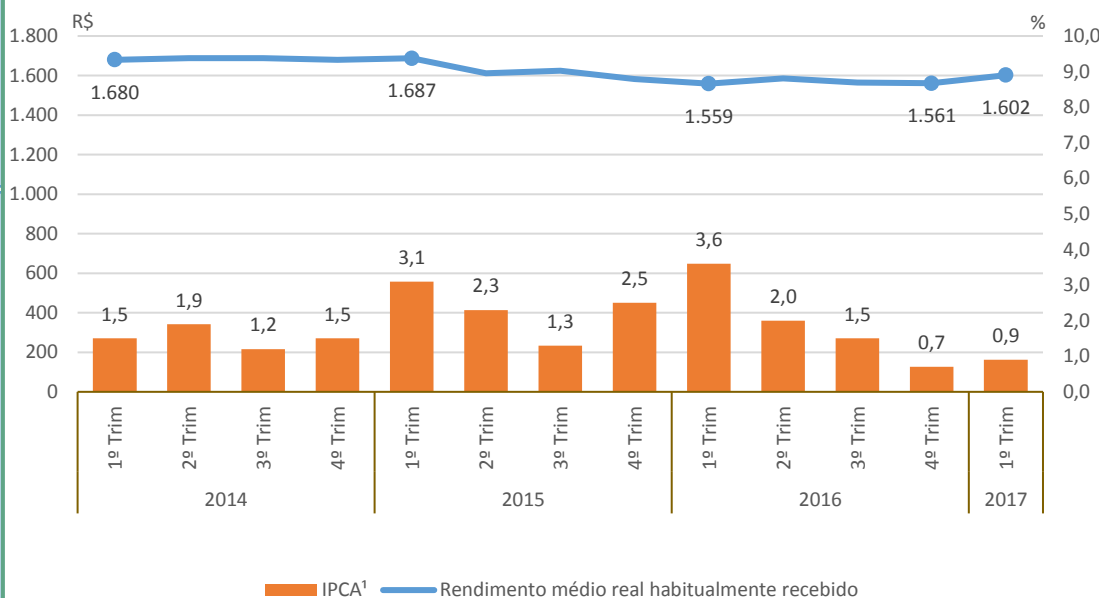
Taxa de Desocupação

Estimada em 14,2%, aumentou em 3,7p.p. em relação ao mesmo período do ano anterior. Com relação ao trimestre anterior, houve aumento de 1,5p.p.



Rendimento Médio Real Habitual de Todos os Trabalhos

Estimado em R\$ 1.602, não apresentou variação estatisticamente significativa em relação ao mesmo período do ano anterior. Todavia, houve um aumento de 2,6% em relação ao trimestre anterior.



Empregados no Setor Privado

Com carteira de trabalho assinada

Estimados em 1.480 mil pessoas, variou em -135 mil pessoas, (-8,4% em relação ao mesmo período do ano anterior). Todavia, não houve variação estatisticamente significativa em relação ao trimestre anterior.

Sem carteira de trabalho assinada

Estimados em 989 mil pessoas, aumentou em 61 mil pessoas, (6,6% em relação ao mesmo período do ano anterior). Entretanto, em relação ao trimestre anterior, não houve variação estatisticamente significativa.

População em Idade de Trabalhar

Estimada em 45.353 mil pessoas, aumentou em 717 mil pessoas, (1,6% em relação ao mesmo período do ano anterior). Com relação ao trimestre anterior, houve crescimento de 160 mil pessoas, ou seja, variação de 0,4%.

População Ocupada

Estimada em 20.779 mil pessoas, variou em -1.074 mil pessoas, (- 4,9% em relação ao mesmo período do ano anterior). Também, houve queda em relação ao trimestre anterior, -519 mil pessoas, ou seja, variação de - 2,4%.

População Desocupada

Estimada em 4.033 mil pessoas, aumentou em 826 mil pessoas, (25,8% em relação ao mesmo período do ano anterior). Com relação ao trimestre anterior, houve crescimento de 460 mil pessoas, ou seja, variação de 12,9%.

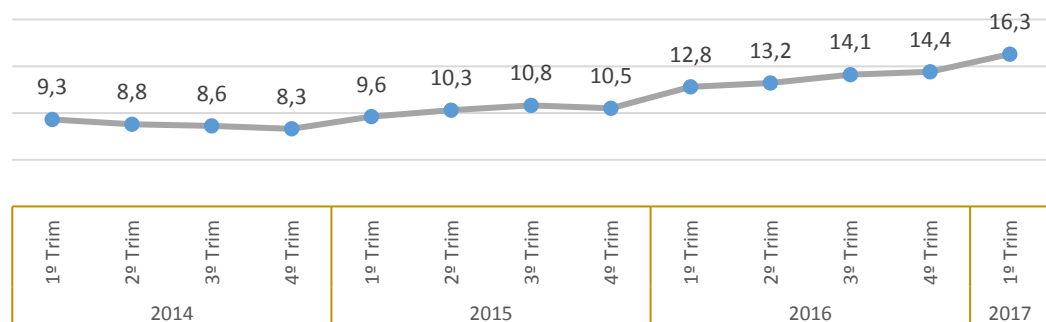
Nível da Ocupação

Estimado em 45,8%, representa uma variação de -3,1p.p. em relação ao mesmo período do ano anterior. Dessa forma, -1,3p.p. em relação ao trimestre anterior.

1º Trimestre de 2017

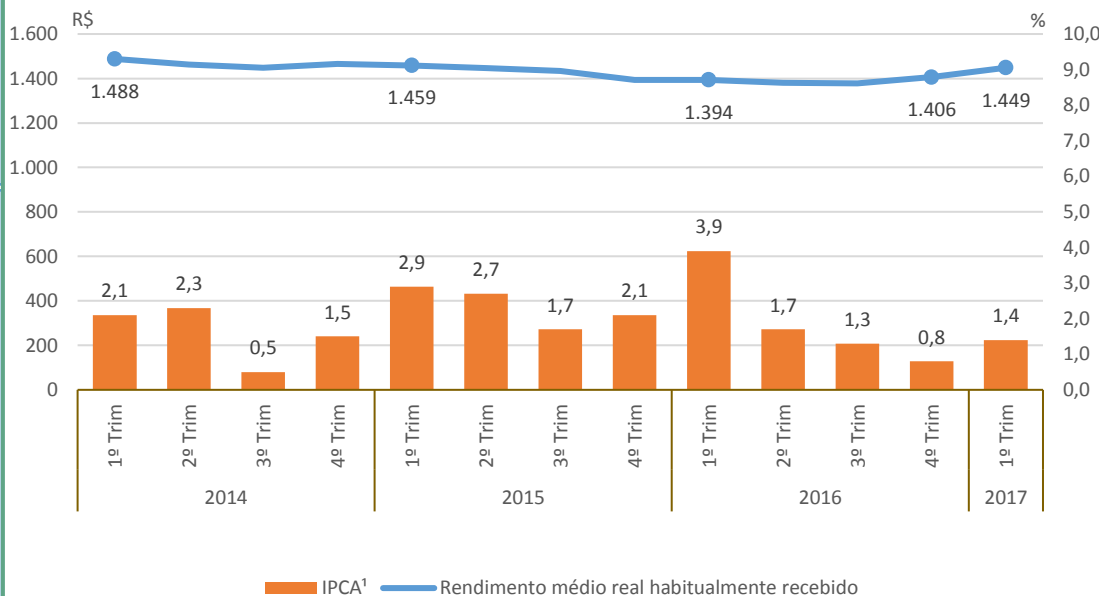
Taxa de Desocupação

Estimada em 16,3%, aumentou em 3,5p.p. em relação ao mesmo período do ano anterior. Com relação ao trimestre anterior, houve aumento de 1,9p.p.



Rendimento Médio Real Habitual de Todos os Trabalhos

Estimado em R\$ 1.449, aumentou em 4,0% em relação ao mesmo período do ano anterior. Com relação ao trimestre anterior, houve aumento de 3,0%



Empregados no Setor Privado

Com carteira de trabalho assinada

Estimados em 5.429 mil pessoas, variou em -313 mil pessoas, (-5,4% em relação ao mesmo período do ano anterior). Também, houve queda em relação ao trimestre anterior, -162 mil pessoas, ou seja, variação de -2,9%.

Sem carteira de trabalho assinada

Estimados em 3.303 mil pessoas, não apresentou variação estatisticamente significativa em relação ao mesmo período do ano anterior. Entretanto, em relação ao trimestre anterior, -190 mil pessoas, ou seja, variação de -5,4%.

População em Idade de Trabalho

Estimada em 71.808 mil pessoas, aumentou em 442 mil pessoas, (0,6% em relação ao mesmo período do ano anterior). Entretanto, em relação ao trimestre anterior, não houve variação estatisticamente significativa.

População Ocupada

Estimada em 39.722 mil pessoas, não apresentou variação estatisticamente significativa em relação ao mesmo período do ano anterior. Entretanto, em relação ao trimestre anterior, -463 mil pessoas, ou seja, variação de - 1,2%.

População Desocupada

Estimada em 6.549 mil pessoas, aumentou em 1.425 mil pessoas, (27,8% em relação ao mesmo período do ano anterior). Com relação ao trimestre anterior, houve crescimento de 895 mil pessoas, ou seja, variação de 15,8%.

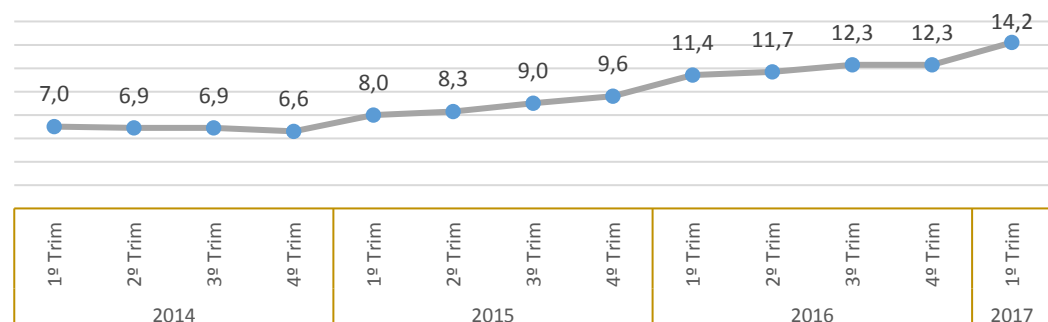
Nível da Ocupação

Estimado em 55,3%, representa uma variação de -0,6p.p. em relação ao mesmo período do ano anterior. Dessa forma, -0,6p.p. em relação ao trimestre anterior.

1º Trimestre de 2017

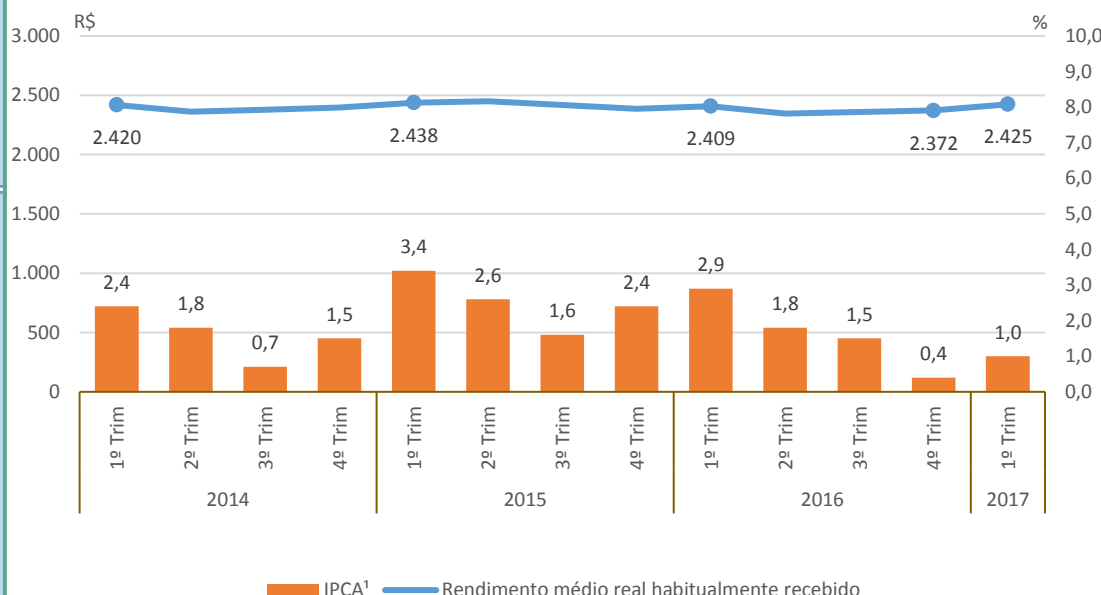
Taxa de Desocupação

Estimada em 14,2%, aumentou em 2,8p.p. em relação ao mesmo período do ano anterior. Com relação ao trimestre anterior, houve aumento de 1,8p.p.



Rendimento Médio Real Habitual de Todos os Trabalhos

Estimado em R\$ 2.425, não apresentou variação estatisticamente significativa em relação ao mesmo trimestre do ano anterior e, também, em relação ao trimestre anterior.



Empregados no Setor Privado

Com carteira de trabalho assinada

Estimados em 17.499 mil pessoas, variou em -661 mil pessoas, (-3,6% em relação ao mesmo período do ano anterior). Também, houve queda em relação ao trimestre anterior, -352 mil pessoas, ou seja, variação de - 2,0%.

Sem carteira de trabalho assinada

Estimados em 3.927 mil pessoas, aumentou em 378 mil pessoas, (10,6% em relação ao mesmo período do ano anterior). Entretanto, em relação ao trimestre anterior, não houve variação estatisticamente significativa.

População em Idade de Trabalho

Estimada em 24.512 mil pessoas, aumentou em 239 mil pessoas, (1,0% em relação ao mesmo período do ano anterior). Com relação ao trimestre anterior, houve crescimento de 103 mil pessoas, ou seja, variação de 0,4%.

População Ocupada

Estimada em 14.403 mil pessoas, não apresentou variação estatisticamente significativa em relação ao mesmo trimestre do ano anterior e, também, em relação ao trimestre anterior.

População Desocupada

Estimada em 1.475 mil pessoas, aumentou em 323 mil pessoas, (28,0% em relação ao mesmo período do ano anterior). Com relação ao trimestre anterior, houve crescimento de 268 mil pessoas, ou seja, variação de 22,2%.

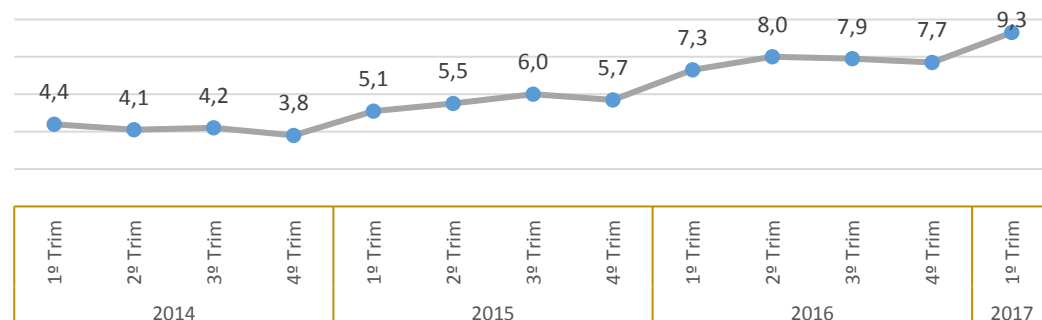
Nível da Ocupação

Estimado em 58,8%, representa uma variação de -1,1p.p. em relação ao mesmo período do ano anterior. Dessa forma, -0,6p.p. em relação ao trimestre anterior.

1º Trimestre de 2017

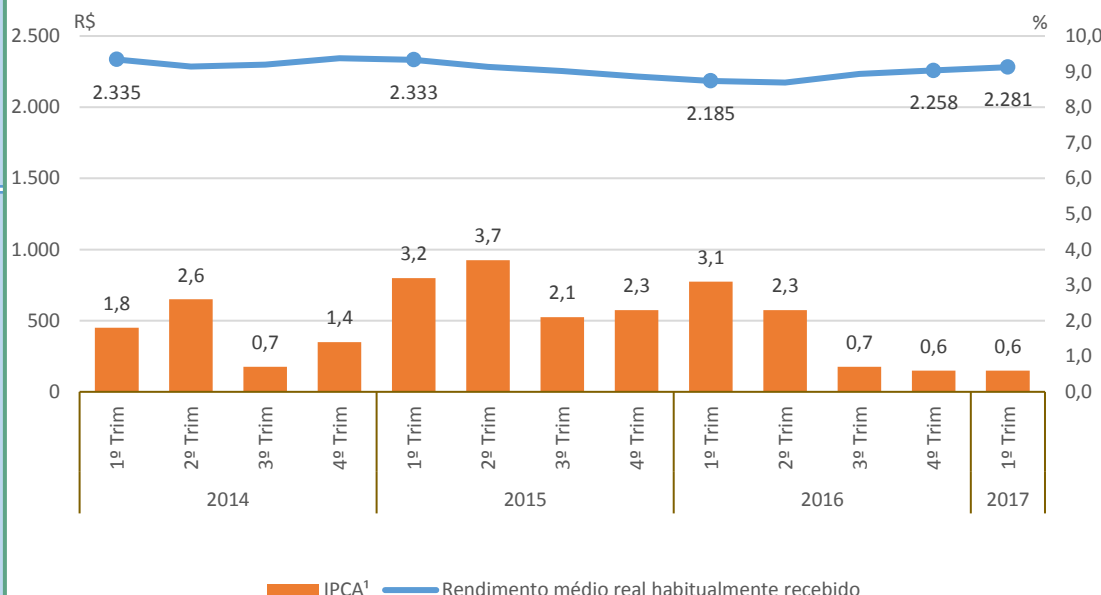
Taxa de Desocupação

Estimada em 9,3%, aumentou em 1,9p.p. em relação ao mesmo período do ano anterior. Com relação ao trimestre anterior, houve aumento de 1,6p.p.



Rendimento Médio Real Habitual de Todos os Trabalhos

Estimado em R\$ 2.281, aumentou em 4,4% em relação ao mesmo período do ano anterior. Entretanto, em relação ao trimestre anterior, não houve variação estatisticamente significativa.



Empregados no Setor Privado

Com carteira de trabalho assinada

Estimados em 6.302 mil pessoas, não apresentou variação estatisticamente significativa em relação ao mesmo trimestre do ano anterior e, também, em relação ao trimestre anterior.

Sem carteira de trabalho assinada

Estimados em 1.190 mil pessoas, aumentou em 72 mil pessoas, (6,5% em relação ao mesmo período do ano anterior). Entretanto, em relação ao trimestre anterior, não houve variação estatisticamente significativa.

População em Idade de Trabalho

Estimada em 12.592 mil pessoas, aumentou em 251 mil pessoas, (2,0% em relação ao mesmo período do ano anterior). Com relação ao trimestre anterior, houve crescimento de 67 mil pessoas, ou seja, variação de 0,5%.

População Ocupada

Estimada em 7.218 mil pessoas, não apresentou variação estatisticamente significativa em relação ao mesmo período do ano anterior. Entretanto, em relação ao trimestre anterior, -105 mil pessoas, ou seja, variação de -1,4%.

População Desocupada

Estimada em 989 mil pessoas, aumentou em 216 mil pessoas, (28,0% em relação ao mesmo período do ano anterior). Com relação ao trimestre anterior, houve crescimento de 95 mil pessoas, ou seja, variação de 10,7%.

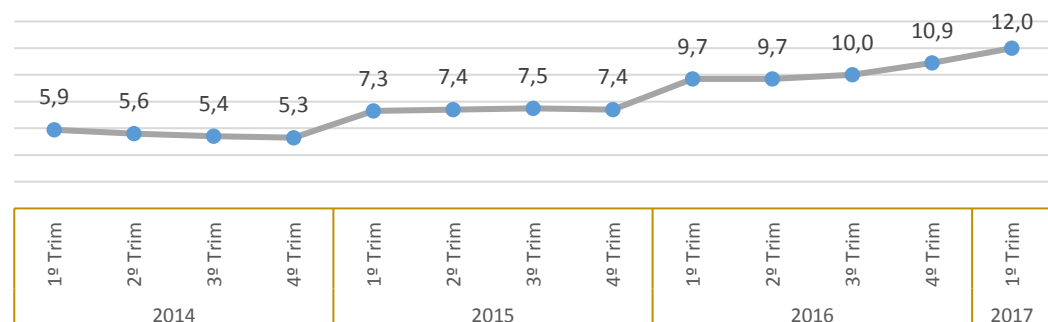
Nível da Ocupação

Estimado em 57,3%, representa uma variação de -1,2p.p. em relação ao mesmo período do ano anterior. Dessa forma, -1,1p.p. em relação ao trimestre anterior.

1º Trimestre de 2017

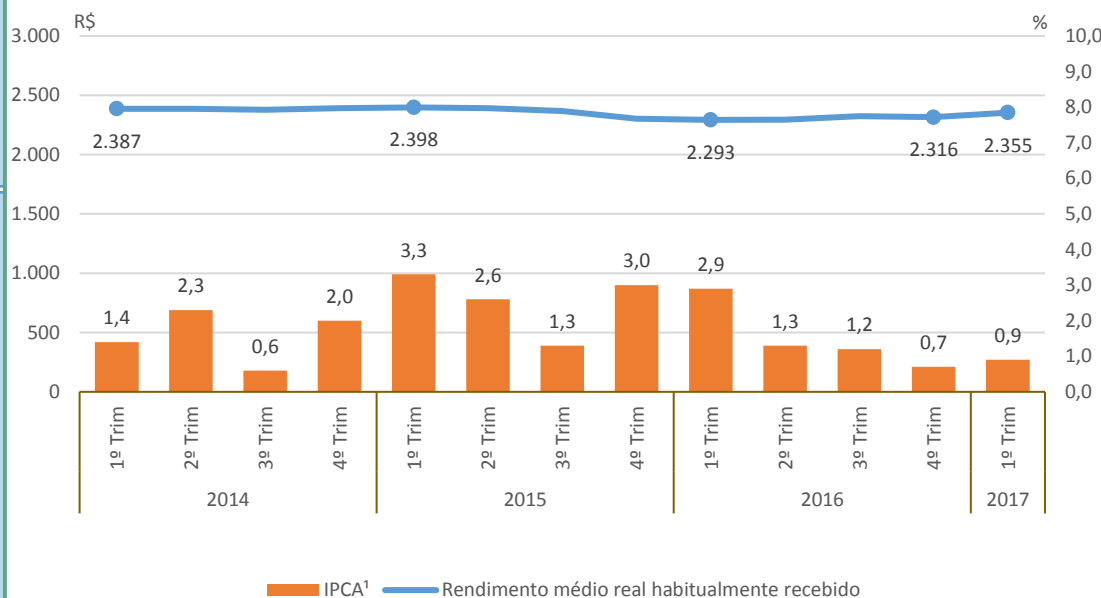
Taxa de Desocupação

Estimada em 12,0%, aumentou em 2,4p.p. em relação ao mesmo período do ano anterior. Com relação ao trimestre anterior, houve aumento de 1,2p.p.



Rendimento Médio Real Habitual de Todos os Trabalhos

Estimado em R\$ 2.355, não apresentou variação estatisticamente significativa em relação ao mesmo trimestre do ano anterior e, também, em relação ao trimestre anterior.



Empregados no Setor Privado

Com carteira de trabalho assinada

Estimados em 2.696 mil pessoas, não apresentou variação estatisticamente significativa em relação ao mesmo trimestre do ano anterior e, também, em relação ao trimestre anterior.

Sem carteira de trabalho assinada

Estimados em 772 mil pessoas, não apresentou variação estatisticamente significativa em relação ao mesmo período do ano anterior. Entretanto, em relação ao trimestre anterior, -63 mil pessoas, ou seja, variação de -7,5%.