

População em Idade de Trabalhar

Estimada em 45.353 mil pessoas, aumentou em 717 mil pessoas, (1,6% em relação ao mesmo período do ano anterior). Com relação ao trimestre anterior, houve crescimento de 160 mil pessoas, ou seja, variação de 0,4%.

População Ocupada

Estimada em 20.779 mil pessoas, variou em -1.074 mil pessoas, (- 4,9% em relação ao mesmo período do ano anterior). Também, houve queda em relação ao trimestre anterior, -519 mil pessoas, ou seja, variação de - 2,4%.

População Desocupada

Estimada em 4.033 mil pessoas, aumentou em 826 mil pessoas, (25,8% em relação ao mesmo período do ano anterior). Com relação ao trimestre anterior, houve crescimento de 460 mil pessoas, ou seja, variação de 12,9%.

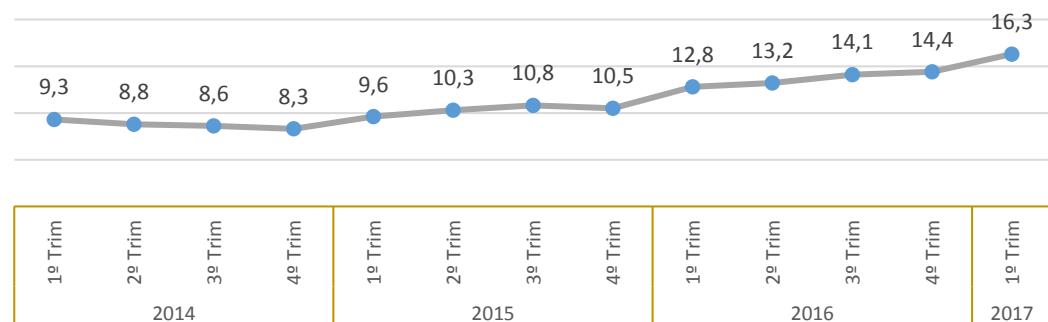
Nível da Ocupação

Estimado em 45,8%, representa uma variação de -3,1p.p. em relação ao mesmo período do ano anterior. Dessa forma, -1,3p.p. em relação ao trimestre anterior.

1º Trimestre de 2017

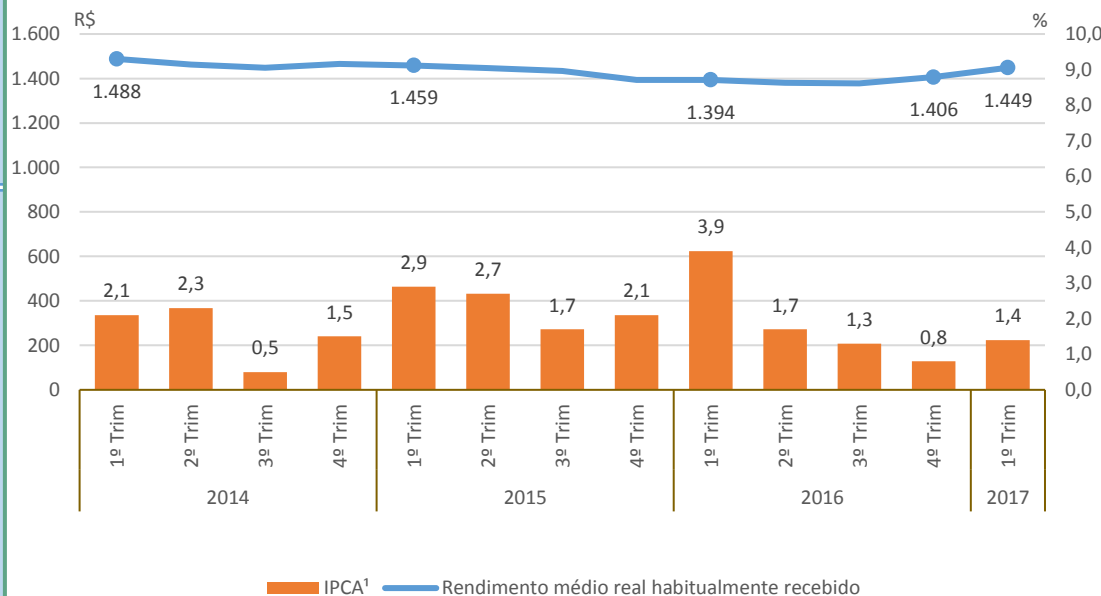
Taxa de Desocupação

Estimada em 16,3%, aumentou em 3,5p.p. em relação ao mesmo período do ano anterior. Com relação ao trimestre anterior, houve aumento de 1,9p.p.



Rendimento Médio Real Habitual de Todos os Trabalhos

Estimado em R\$ 1.449, aumentou em 4,0% em relação ao mesmo período do ano anterior. Com relação ao trimestre anterior, houve aumento de 3,0%



Empregados no Setor Privado

Com carteira de trabalho assinada

Estimados em 5.429 mil pessoas, variou em -313 mil pessoas, (-5,4% em relação ao mesmo período do ano anterior). Também, houve queda em relação ao trimestre anterior, -162 mil pessoas, ou seja, variação de -2,9%.

Sem carteira de trabalho assinada

Estimados em 3.303 mil pessoas, não apresentou variação estatisticamente significativa em relação ao mesmo período do ano anterior. Entretanto, em relação ao trimestre anterior, -190 mil pessoas, ou seja, variação de -5,4%.

População em Idade de Trabalho

Estimada em 5.208 mil pessoas, aumentou em 62 mil pessoas, (1,2% em relação ao mesmo período do ano anterior). Entretanto, em relação ao trimestre anterior, não houve variação estatisticamente significativa.

População Ocupada

Estimada em 2.341 mil pessoas, variou em -230 mil pessoas, (-9,0% em relação ao mesmo período do ano anterior). Todavia, não houve variação estatisticamente significativa em relação ao trimestre anterior.

População Desocupada

Estimada em 412 mil pessoas, aumentou em 100 mil pessoas, (32,0% em relação ao mesmo período do ano anterior). Com relação ao trimestre anterior, houve crescimento de 60 mil pessoas, ou seja, variação de 17,2%.

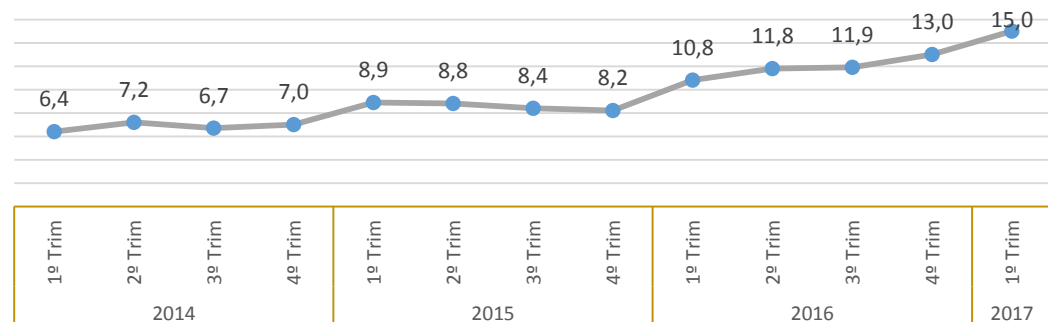
Nível da Ocupação

Estimado em 45,0%, variou em -5,0p.p. em relação ao mesmo período do ano anterior. Todavia, não houve variação estatisticamente significativa em relação ao trimestre anterior.

1º Trimestre de 2017

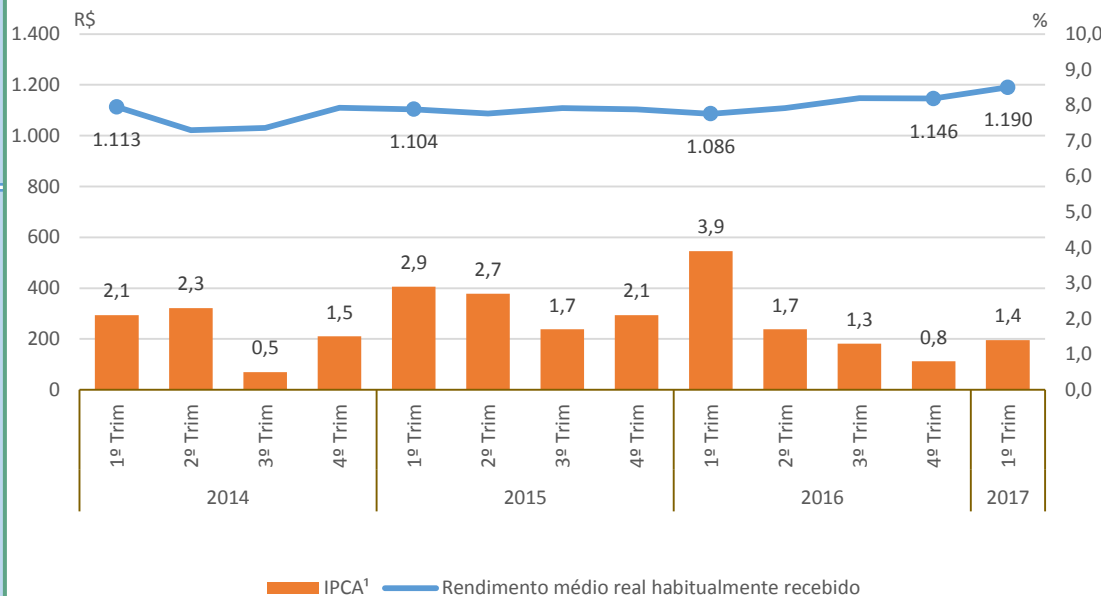
Taxa de Desocupação

Estimada em 15,0%, aumentou em 4,1p.p. em relação ao mesmo período do ano anterior. Com relação ao trimestre anterior, houve aumento de 2,0p.p.



Rendimento Médio Real Habitual de Todos os Trabalhos

Estimado em R\$ 1.190, não apresentou variação estatisticamente significativa em relação ao mesmo trimestre do ano anterior e, também, em relação ao trimestre anterior.



Empregados no Setor Privado

Com carteira de trabalho assinada

Estimados em 405 mil pessoas, não apresentou variação estatisticamente significativa em relação ao mesmo trimestre do ano anterior e, também, em relação ao trimestre anterior.

Sem carteira de trabalho assinada

Estimados em 405 mil pessoas, aumentou em 33 mil pessoas, (9,0% em relação ao mesmo período do ano anterior). Com relação ao trimestre anterior, houve crescimento de 28 mil pessoas, ou seja, variação de 7,4%.

População em Idade de Trabalho

Estimada em 2.547 mil pessoas, não apresentou variação estatisticamente significativa em relação ao mesmo trimestre do ano anterior e, também, em relação ao trimestre anterior.

População Ocupada

Estimada em 1.216 mil pessoas, variou em -102 mil pessoas, (-7,8% em relação ao mesmo período do ano anterior). Também, houve queda em relação ao trimestre anterior, -52 mil pessoas, ou seja, variação de -4,1%.

População Desocupada

Estimada em 175 mil pessoas, aumentou em 36 mil pessoas, (25,5% em relação ao mesmo período do ano anterior). Com relação ao trimestre anterior, houve crescimento de 52 mil pessoas, ou seja, variação de 42,4%.

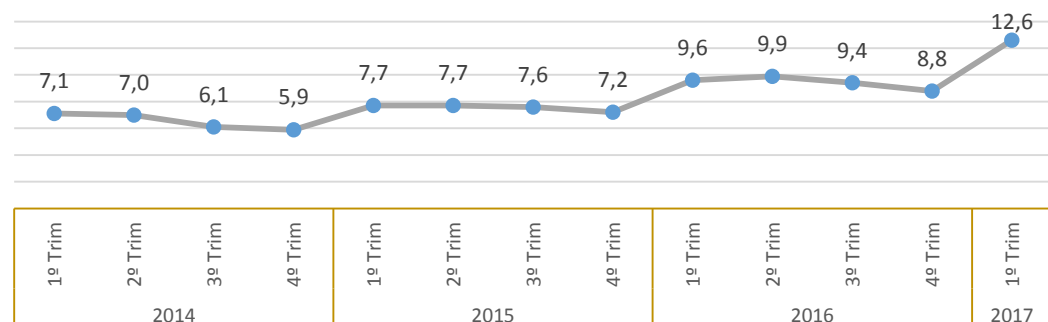
Nível da Ocupação

Estimado em 47,8%, representa uma variação de -4,1p.p. em relação ao mesmo período do ano anterior. Dessa forma, -1,8p.p. em relação ao trimestre anterior.

1º Trimestre de 2017

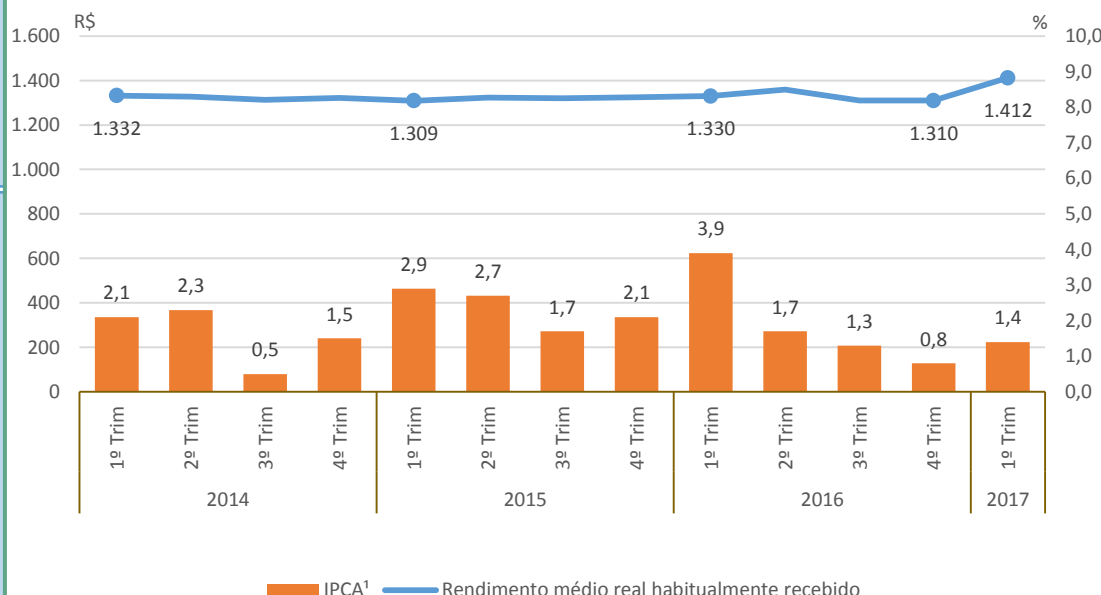
Taxa de Desocupação

Estimada em 12,6%, aumentou em 3,0p.p. em relação ao mesmo período do ano anterior. Com relação ao trimestre anterior, houve aumento de 3,7p.p.



Rendimento Médio Real Habitual de Todos os Trabalhos

Estimado em R\$ 1.412, não apresentou variação estatisticamente significativa em relação ao mesmo período do ano anterior. Todavia, houve um aumento de 7,7% em relação ao trimestre anterior.



Empregados no Setor Privado

Com carteira de trabalho assinada

Estimados em 230 mil pessoas, variou em -38 mil pessoas, (-14,2% em relação ao mesmo período do ano anterior). Todavia, não houve variação estatisticamente significativa em relação ao trimestre anterior.

Sem carteira de trabalho assinada

Estimados em 216 mil pessoas, não apresentou variação estatisticamente significativa em relação ao mesmo trimestre do ano anterior e, também, em relação ao trimestre anterior.

População em Idade de Trabalho

Estimada em 7.215 mil pessoas, aumentou em 143 mil pessoas, (2,0% em relação ao mesmo período do ano anterior). Entretanto, em relação ao trimestre anterior, não houve variação estatisticamente significativa.

População Ocupada

Estimada em 3.375 mil pessoas, não apresentou variação estatisticamente significativa em relação ao mesmo trimestre do ano anterior e, também, em relação ao trimestre anterior.

População Desocupada

Estimada em 561 mil pessoas, aumentou em 158 mil pessoas, (39,1% em relação ao mesmo período do ano anterior). Com relação ao trimestre anterior, houve crescimento de 77 mil pessoas, ou seja, variação de 15,8%.

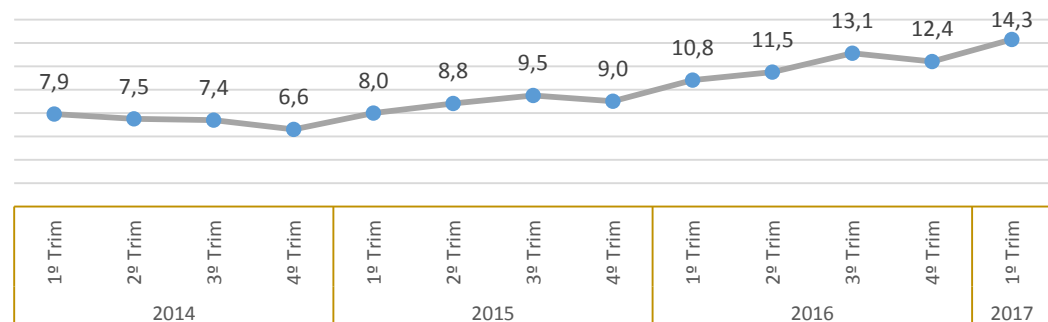
Nível da Ocupação

Estimado em 46,8%, não apresentou variação estatisticamente significativa em relação ao mesmo trimestre do ano anterior e, também, em relação ao trimestre anterior.

1º Trimestre de 2017

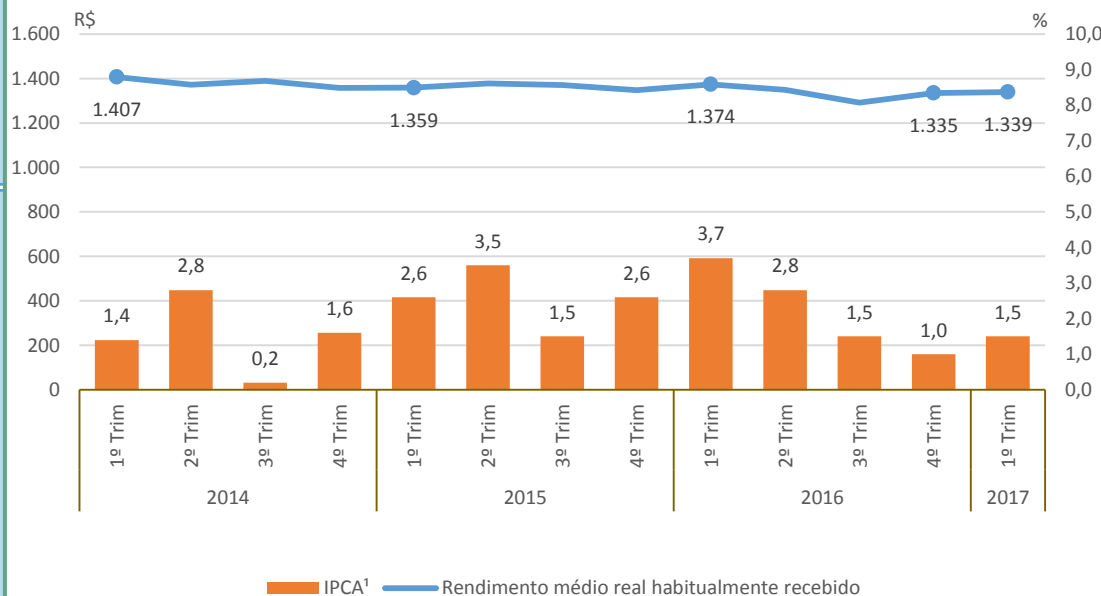
Taxa de Desocupação

Estimada em 14,3%, aumentou em 3,5p.p. em relação ao mesmo período do ano anterior. Com relação ao trimestre anterior, houve aumento de 1,8p.p.



Rendimento Médio Real Habitual de Todos os Trabalhos

Estimado em R\$ 1.339, não apresentou variação estatisticamente significativa em relação ao mesmo trimestre do ano anterior e, também, em relação ao trimestre anterior.



Empregados no Setor Privado

Com carteira de trabalho assinada

Estimados em 913 mil pessoas, não apresentou variação estatisticamente significativa em relação ao mesmo trimestre do ano anterior e, também, em relação ao trimestre anterior.

Sem carteira de trabalho assinada

Estimados em 602 mil pessoas, não apresentou variação estatisticamente significativa em relação ao mesmo período do ano anterior. Entretanto, em relação ao trimestre anterior, -53 mil pessoas, ou seja, variação de -8,1%.

População em Idade de Trabalho

Estimada em 2.834 mil pessoas, aumentou em 55 mil pessoas, (2,0% em relação ao mesmo período do ano anterior). Entretanto, em relação ao trimestre anterior, não houve variação estatisticamente significativa.

População Ocupada

Estimada em 1.281 mil pessoas, não apresentou variação estatisticamente significativa em relação ao mesmo trimestre do ano anterior e, também, em relação ao trimestre anterior.

População Desocupada

Estimada em 250 mil pessoas, aumentou em 33 mil pessoas, (15,0% em relação ao mesmo período do ano anterior). Com relação ao trimestre anterior, houve crescimento de 25 mil pessoas, ou seja, variação de 11,2%.

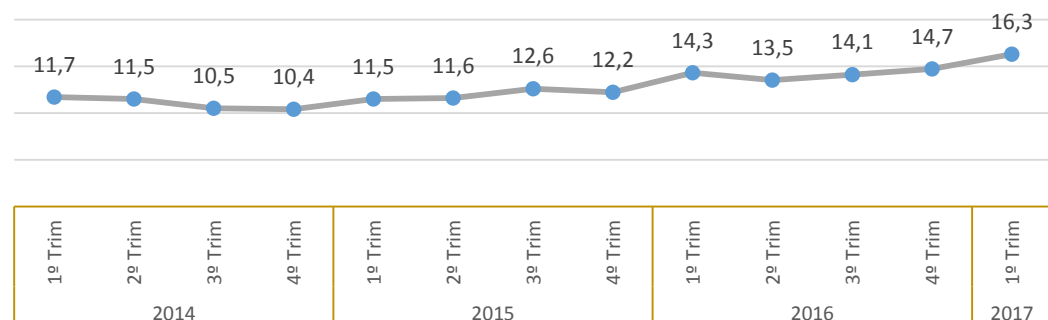
Nível da Ocupação

Estimado em 45,2%, não apresentou variação estatisticamente significativa em relação ao mesmo trimestre do ano anterior e, também, em relação ao trimestre anterior.

1º Trimestre de 2017

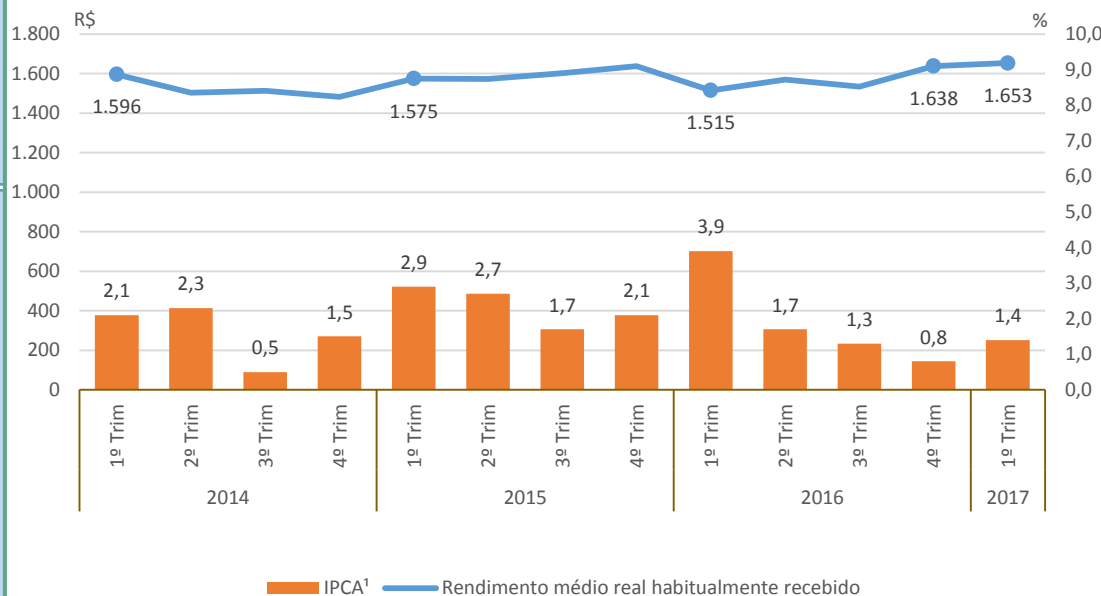
Taxa de Desocupação

Estimada em 16,3%, aumentou em 2,0p.p. em relação ao mesmo período do ano anterior. Com relação ao trimestre anterior, houve aumento de 1,7p.p.



Rendimento Médio Real Habitual de Todos os Trabalhos

Estimado em R\$ 1.653, não apresentou variação estatisticamente significativa em relação ao mesmo trimestre do ano anterior e, também, em relação ao trimestre anterior.



Empregados no Setor Privado

Com carteira de trabalho assinada

Estimados em 373 mil pessoas, não apresentou variação estatisticamente significativa em relação ao mesmo período do ano anterior. Entretanto, em relação ao trimestre anterior, -22 mil pessoas, ou seja, variação de -5,6%.

Sem carteira de trabalho assinada

Estimados em 187 mil pessoas, não apresentou variação estatisticamente significativa em relação ao mesmo trimestre do ano anterior e, também, em relação ao trimestre anterior.

População em Idade de Trabalho

Estimada em 3.186 mil pessoas, aumentou em 41 mil pessoas, (1,3% em relação ao mesmo período do ano anterior). Entretanto, em relação ao trimestre anterior, não houve variação estatisticamente significativa.

População Ocupada

Estimada em 1.447 mil pessoas, variou em -97 mil pessoas, (-6,3% em relação ao mesmo período do ano anterior). Todavia, não houve variação estatisticamente significativa em relação ao trimestre anterior.

População Desocupada

Estimada em 220 mil pessoas, aumentou em 48 mil pessoas, (28,0% em relação ao mesmo período do ano anterior). Entretanto, em relação ao trimestre anterior, não houve variação estatisticamente significativa.

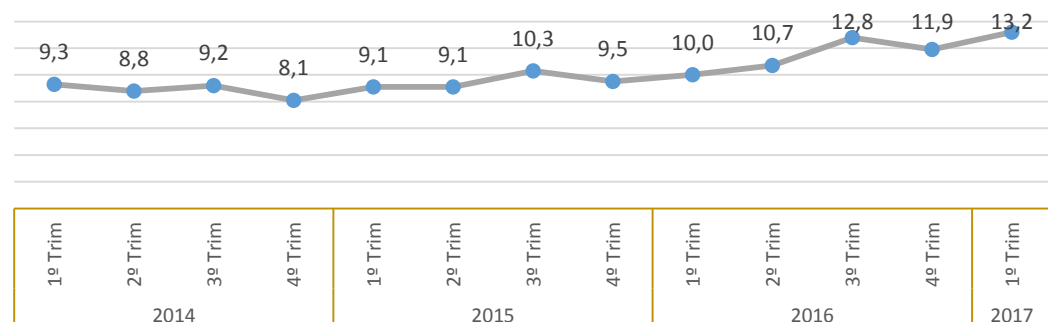
Nível da Ocupação

Estimado em 45,4%, variou em - 3,7p.p. em relação ao mesmo período do ano anterior. Todavia, não houve variação estatisticamente significativa em relação ao trimestre anterior.

1º Trimestre de 2017

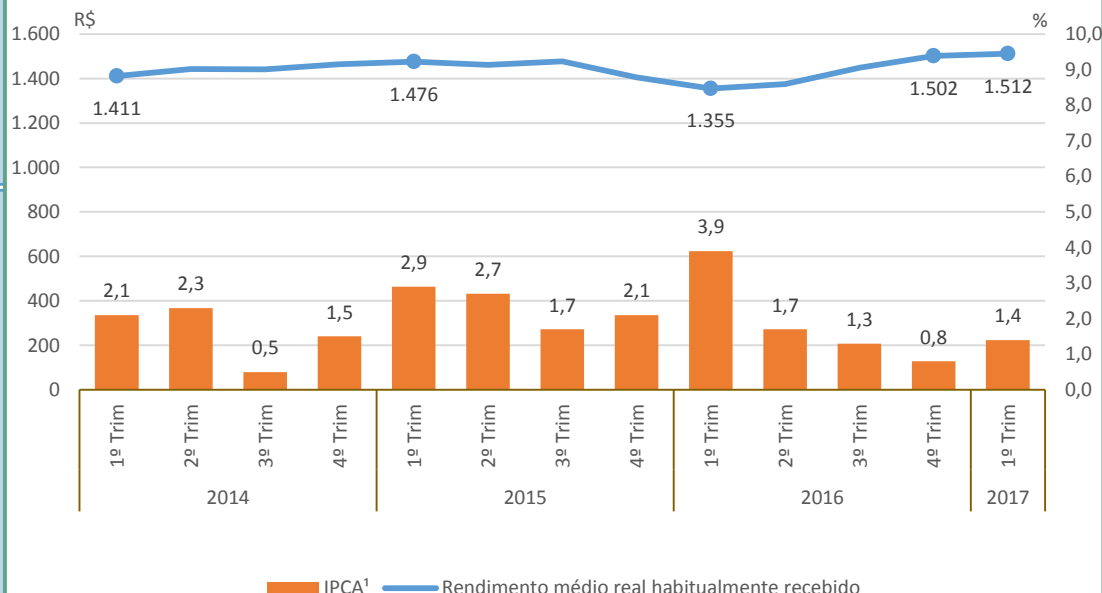
Taxa de Desocupação

Estimada em 13,2%, aumentou em 3,2p.p. em relação ao mesmo período do ano anterior. Com relação ao trimestre anterior, houve aumento de 1,3p.p.



Rendimento Médio Real Habitual de Todos os Trabalhos

Estimado em R\$ 1.512, aumentou em 11,6% em relação ao mesmo período do ano anterior. Entretanto, em relação ao trimestre anterior, não houve variação estatisticamente significativa.



Empregados no Setor Privado

Com carteira de trabalho assinada

Estimados em 336 mil pessoas, variou em -34 mil pessoas, (-9,2% em relação ao mesmo período do ano anterior). Também, houve queda em relação ao trimestre anterior, -26 mil pessoas, ou seja, variação de -7,1%.

Sem carteira de trabalho assinada

Estimados em 255 mil pessoas, não apresentou variação estatisticamente significativa em relação ao mesmo trimestre do ano anterior e, também, em relação ao trimestre anterior.

População em Idade de Trabalho

Estimada em 7.581 mil pessoas, não apresentou variação estatisticamente significativa em relação ao mesmo trimestre do ano anterior e, também, em relação ao trimestre anterior.

População Ocupada

Estimada em 3.345 mil pessoas, variou em -194 mil pessoas, (-5,5% em relação ao mesmo período do ano anterior). Também, houve queda em relação ao trimestre anterior, -82 mil pessoas, ou seja, variação de -2,4%.

População Desocupada

Estimada em 690 mil pessoas, aumentou em 148 mil pessoas, (27,4% em relação ao mesmo período do ano anterior). Com relação ao trimestre anterior, houve crescimento de 56 mil pessoas, ou seja, variação de 8,8%.

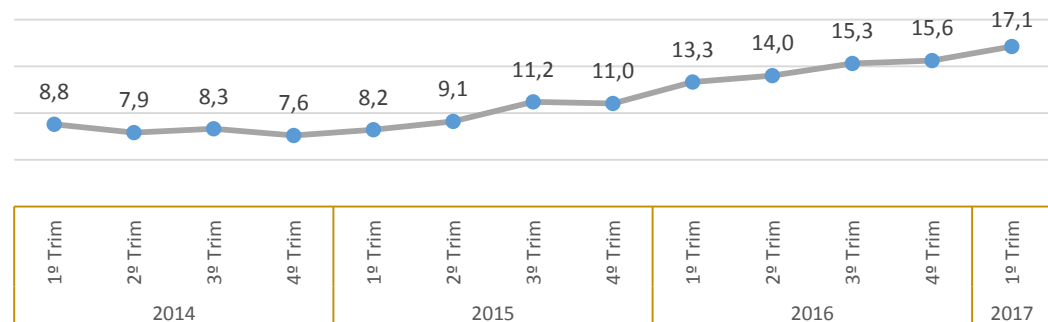
Nível da Ocupação

Estimado em 44,1%, representa uma variação de -3,0p.p. em relação ao mesmo período do ano anterior. Dessa forma, -1,3p.p. em relação ao trimestre anterior.

1º Trimestre de 2017

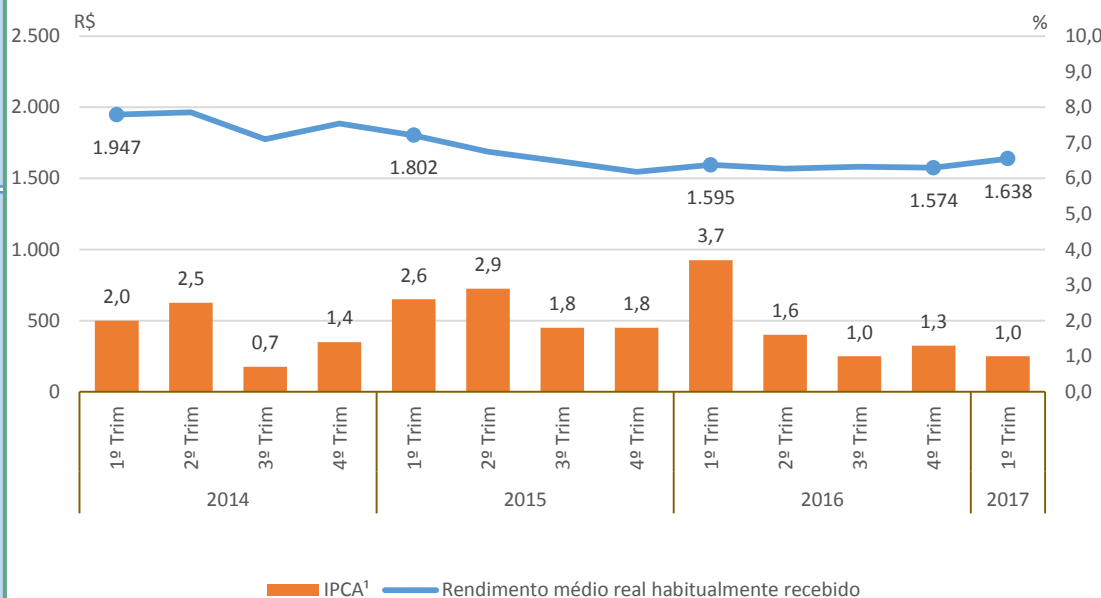
Taxa de Desocupação

Estimada em 17,1%, aumentou em 3,8p.p. em relação ao mesmo período do ano anterior. Com relação ao trimestre anterior, houve aumento de 1,5p.p.



Rendimento Médio Real Habitual de Todos os Trabalhos

Estimado em R\$ 1.638, não apresentou variação estatisticamente significativa em relação ao mesmo trimestre do ano anterior e, também, em relação ao trimestre anterior.



Empregados no Setor Privado

Com carteira de trabalho assinada

Estimados em 1.055 mil pessoas, variou em -71 mil pessoas, (-6,3% em relação ao mesmo período do ano anterior). Todavia, não houve variação estatisticamente significativa em relação ao trimestre anterior.

Sem carteira de trabalho assinada

Estimados em 484 mil pessoas, variou em -45 mil pessoas, (-8,6% em relação ao mesmo período do ano anterior). Todavia, não houve variação estatisticamente significativa em relação ao trimestre anterior.

População em Idade de Trabalho

Estimada em 2.655 mil pessoas, aumentou em 50 mil pessoas, (1,9% em relação ao mesmo período do ano anterior). Entretanto, em relação ao trimestre anterior, não houve variação estatisticamente significativa.

População Ocupada

Estimada em 1.026 mil pessoas, variou em -90 mil pessoas, (-8,1% em relação ao mesmo período do ano anterior). Também, houve queda em relação ao trimestre anterior, -52 mil pessoas, ou seja, variação de -4,8%.

População Desocupada

Estimada em 218 mil pessoas, aumentou em 54 mil pessoas, (32,9% em relação ao mesmo período do ano anterior). Com relação ao trimestre anterior, houve crescimento de 31 mil pessoas, ou seja, variação de 16,6%.

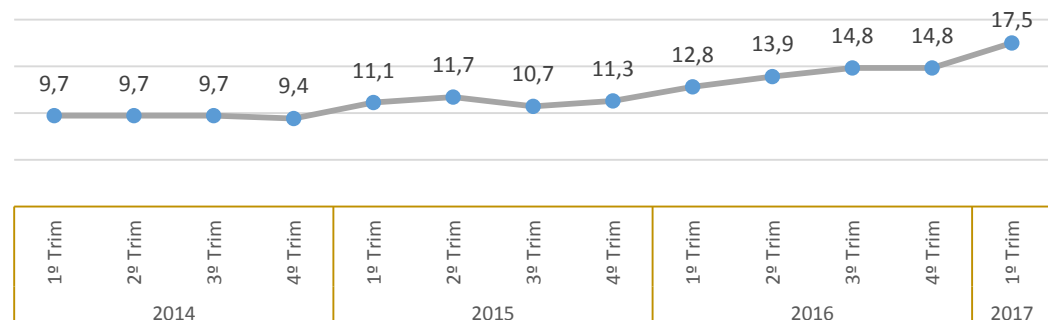
Nível da Ocupação

Estimado em 38,6%, representa uma variação de -4,2p.p. em relação ao mesmo período do ano anterior. Dessa forma, -2,2p.p. em relação ao trimestre anterior.

1º Trimestre de 2017

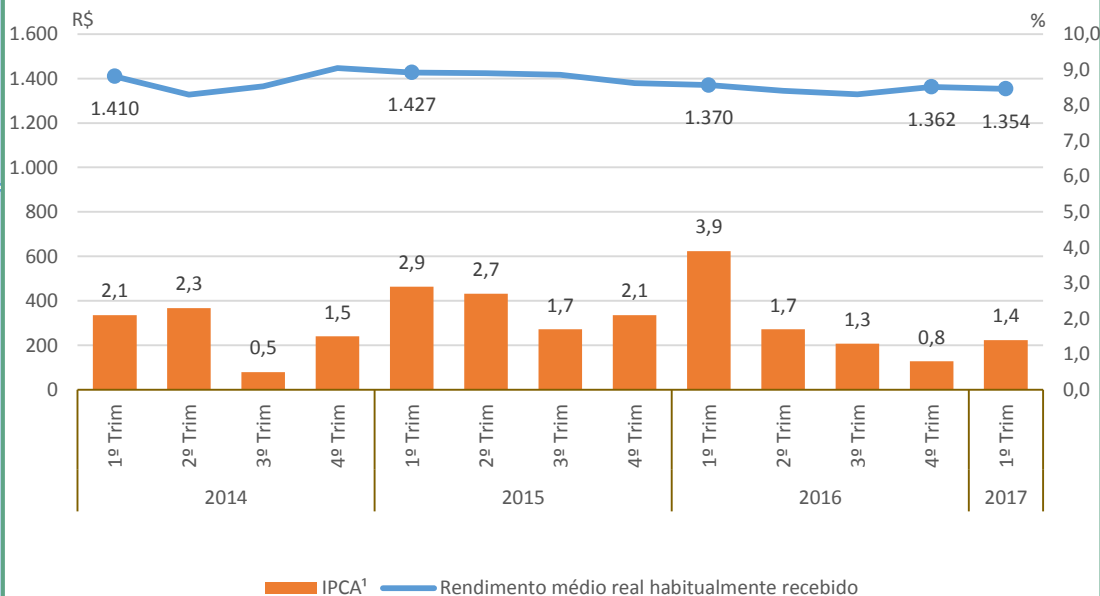
Taxa de Desocupação

Estimada em 17,5%, aumentou em 4,7p.p. em relação ao mesmo período do ano anterior. Com relação ao trimestre anterior, houve aumento de 2,7p.p.



Rendimento Médio Real Habitual de Todos os Trabalhos

Estimado em R\$ 1.354, não apresentou variação estatisticamente significativa em relação ao mesmo trimestre do ano anterior e, também, em relação ao trimestre anterior.



Empregados no Setor Privado

Com carteira de trabalho assinada

Estimados em 310 mil pessoas, variou em -25 mil pessoas, (-7,5% em relação ao mesmo período do ano anterior). Todavia, não houve variação estatisticamente significativa em relação ao trimestre anterior.

Sem carteira de trabalho assinada

Estimados em 133 mil pessoas, não apresentou variação estatisticamente significativa em relação ao mesmo trimestre do ano anterior e, também, em relação ao trimestre anterior.

População em Idade de Trabalho

Estimada em 1.821 mil pessoas, não apresentou variação estatisticamente significativa em relação ao mesmo trimestre do ano anterior e, também, em relação ao trimestre anterior.

População Ocupada

Estimada em 840 mil pessoas, variou em -72 mil pessoas, (-7,9% em relação ao mesmo período do ano anterior). Também, houve queda em relação ao trimestre anterior, -40 mil pessoas, ou seja, variação de -4,5%.

População Desocupada

Estimada em 161 mil pessoas, aumentou em 45 mil pessoas, (39,3% em relação ao mesmo período do ano anterior). Entretanto, em relação ao trimestre anterior, não houve variação estatisticamente significativa.

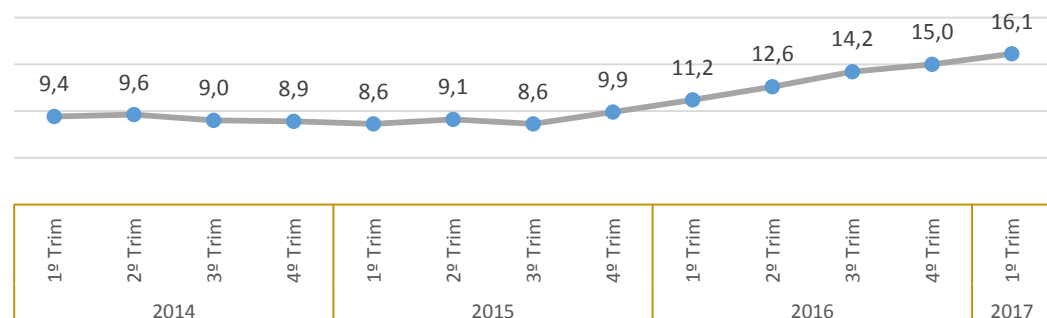
Nível da Ocupação

Estimado em 46,1%, representa uma variação de -4,4p.p. em relação ao mesmo período do ano anterior. Dessa forma, -2,1p.p. em relação ao trimestre anterior.

1º Trimestre de 2017

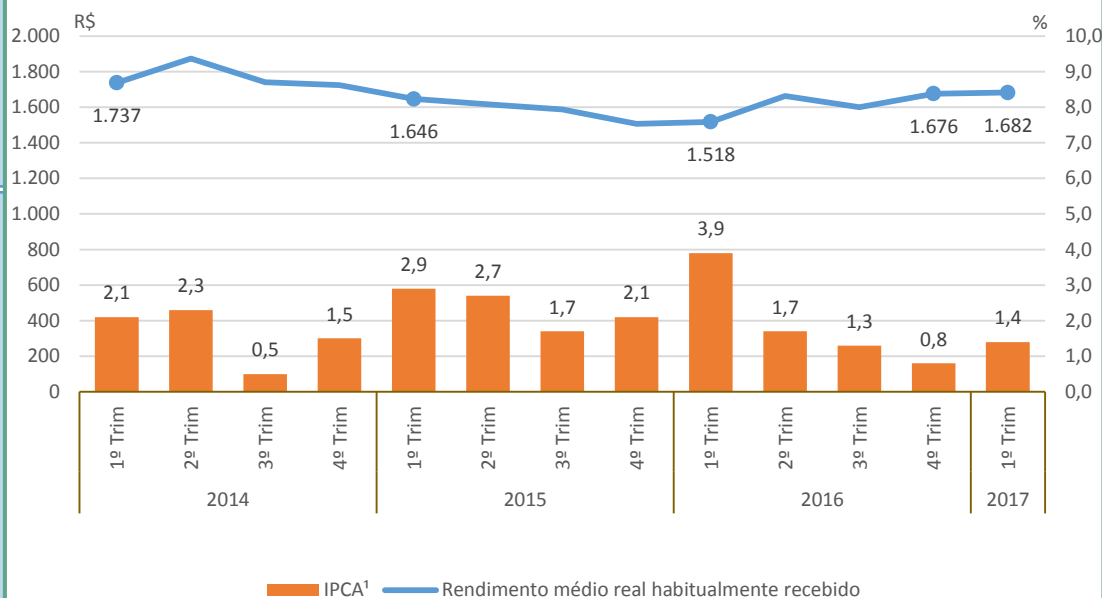
Taxa de Desocupação

Estimada em 16,1%, aumentou em 4,8p.p. em relação ao mesmo período do ano anterior. Entretanto, em relação ao trimestre anterior, não houve variação estatisticamente significativa.



Rendimento Médio Real Habitual de Todos os Trabalhos

Estimado em R\$ 1.682, não apresentou variação estatisticamente significativa em relação ao mesmo trimestre do ano anterior e, também, em relação ao trimestre anterior.



Empregados no Setor Privado

Com carteira de trabalho assinada

Estimados em 238 mil pessoas, não apresentou variação estatisticamente significativa em relação ao mesmo trimestre do ano anterior e, também, em relação ao trimestre anterior.

Sem carteira de trabalho assinada

Estimados em 116 mil pessoas, não apresentou variação estatisticamente significativa em relação ao mesmo período do ano anterior. Entretanto, em relação ao trimestre anterior, -19 mil pessoas, ou seja, variação de -13,9%.

População em Idade de Trabalho

Estimada em 12.306 mil pessoas, aumentou em 286 mil pessoas, (2,4% em relação ao mesmo período do ano anterior). Entretanto, em relação ao trimestre anterior, não houve variação estatisticamente significativa.

População Ocupada

Estimada em 5.908 mil pessoas, variou em -306 mil pessoas, (- 4,9% em relação ao mesmo período do ano anterior). Também, houve queda em relação ao trimestre anterior, -175 mil pessoas, ou seja, variação de - 2,9%.

População Desocupada

Estimada em 1.346 mil pessoas, aumentou em 204 mil pessoas, (17,9% em relação ao mesmo período do ano anterior). Com relação ao trimestre anterior, houve crescimento de 132 mil pessoas, ou seja, variação de 10,9%.

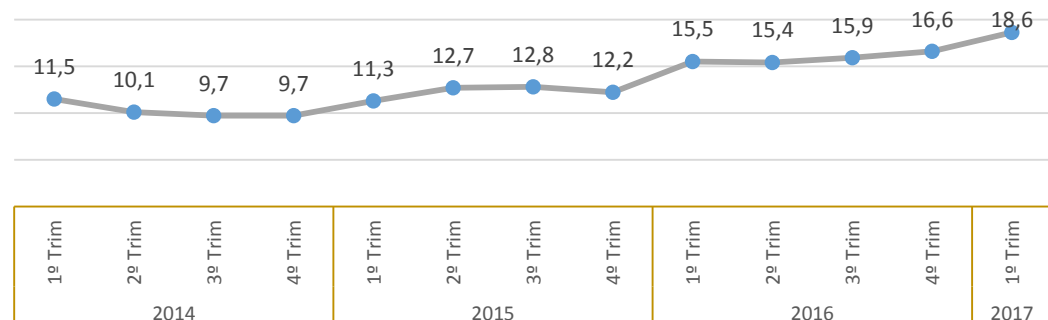
Nível da Ocupação

Estimado em 48,0%, representa uma variação de -3,7p.p. em relação ao mesmo período do ano anterior. Dessa forma, -1,7p.p. em relação ao trimestre anterior.

1º Trimestre de 2017

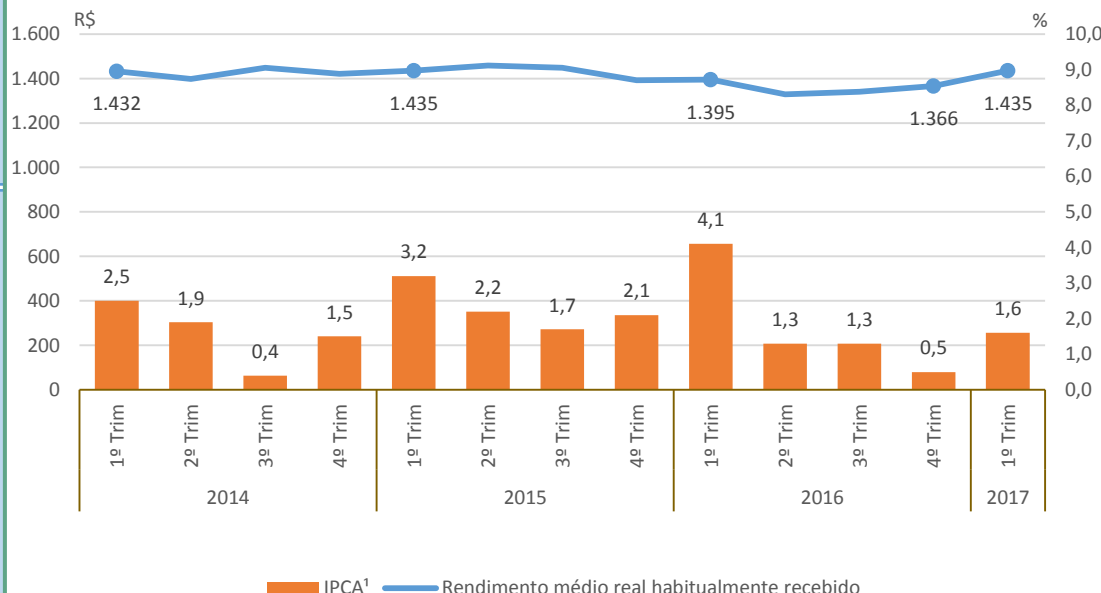
Taxa de Desocupação

Estimada em 18,6%, aumentou em 3,0p.p. em relação ao mesmo período do ano anterior. Com relação ao trimestre anterior, houve aumento de 1,9p.p.



Rendimento Médio Real Habitual de Todos os Trabalhos

Estimado em R\$ 1.435, não apresentou variação estatisticamente significativa em relação ao mesmo período do ano anterior. Todavia, houve um aumento de 5,1% em relação ao trimestre anterior.



Empregados no Setor Privado

Com carteira de trabalho assinada

Estimados em 1.570 mil pessoas, variou em -120 mil pessoas, (- 7,1% em relação ao mesmo período do ano anterior). Todavia, não houve variação estatisticamente significativa em relação ao trimestre anterior.

Sem carteira de trabalho assinada

Estimados em 905 mil pessoas, não apresentou variação estatisticamente significativa em relação ao mesmo período do ano anterior. Entretanto, em relação ao trimestre anterior, -101 mil pessoas, ou seja, variação de -10,0%.