

População em Idade de Trabalho

Estimada em 13.271 mil pessoas, aumentou em 319 mil pessoas, (2,5% em relação ao mesmo período do ano anterior). Com relação ao trimestre anterior, houve crescimento de 89 mil pessoas, ou seja, variação de 0,7%.

População Ocupada

Estimada em 6.826 mil pessoas, variou em -298 mil pessoas, (- 4,2% em relação ao mesmo período do ano anterior). Também, houve queda em relação ao trimestre anterior, -139 mil pessoas, ou seja, variação de - 2,0%.

População Desocupada

Estimada em 1.130 mil pessoas, aumentou em 296 mil pessoas, (35,5% em relação ao mesmo período do ano anterior). Com relação ao trimestre anterior, houve crescimento de 115 mil pessoas, ou seja, variação de 11,4%.

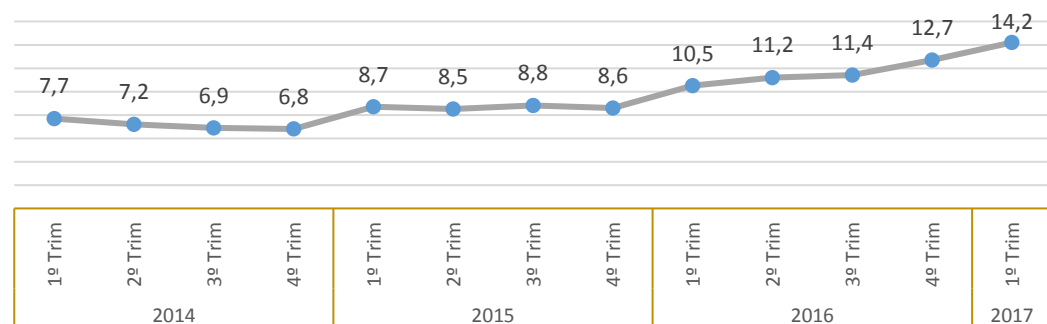
Nível da Ocupação

Estimado em 51,4%, representa uma variação de -3,6p.p. em relação ao mesmo período do ano anterior. Dessa forma, -1,4p.p. em relação ao trimestre anterior.

1º Trimestre de 2017

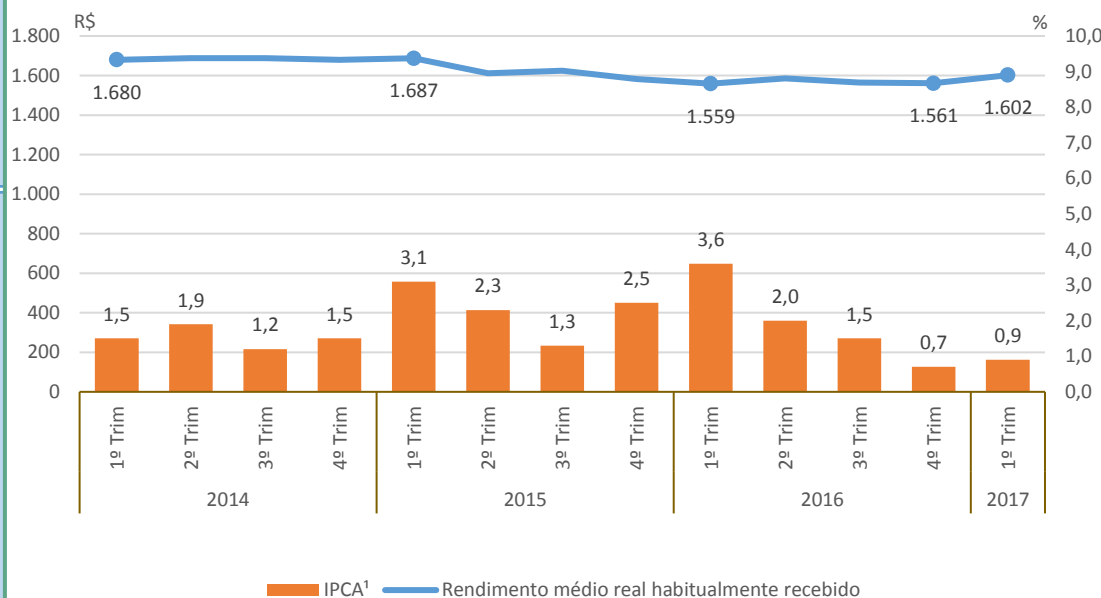
Taxa de Desocupação

Estimada em 14,2%, aumentou em 3,7p.p. em relação ao mesmo período do ano anterior. Com relação ao trimestre anterior, houve aumento de 1,5p.p.



Rendimento Médio Real Habitual de Todos os Trabalhos

Estimado em R\$ 1.602, não apresentou variação estatisticamente significativa em relação ao mesmo período do ano anterior. Todavia, houve um aumento de 2,6% em relação ao trimestre anterior.



Empregados no Setor Privado

Com carteira de trabalho assinada

Estimados em 1.480 mil pessoas, variou em -135 mil pessoas, (- 8,4% em relação ao mesmo período do ano anterior). Todavia, não houve variação estatisticamente significativa em relação ao trimestre anterior.

Sem carteira de trabalho assinada

Estimados em 989 mil pessoas, aumentou em 61 mil pessoas, (6,6% em relação ao mesmo período do ano anterior). Entretanto, em relação ao trimestre anterior, não houve variação estatisticamente significativa.

População em Idade de Trabalho

Estimada em 1.391 mil pessoas, não apresentou variação estatisticamente significativa em relação ao mesmo trimestre do ano anterior e, também, em relação ao trimestre anterior.

População Ocupada

Estimada em 772 mil pessoas, não apresentou variação estatisticamente significativa em relação ao mesmo período do ano anterior. Entretanto, em relação ao trimestre anterior, -24 mil pessoas, ou seja, variação de -3,0%.

População Desocupada

Estimada em 68 mil pessoas, não apresentou variação estatisticamente significativa em relação ao mesmo trimestre do ano anterior e, também, em relação ao trimestre anterior.

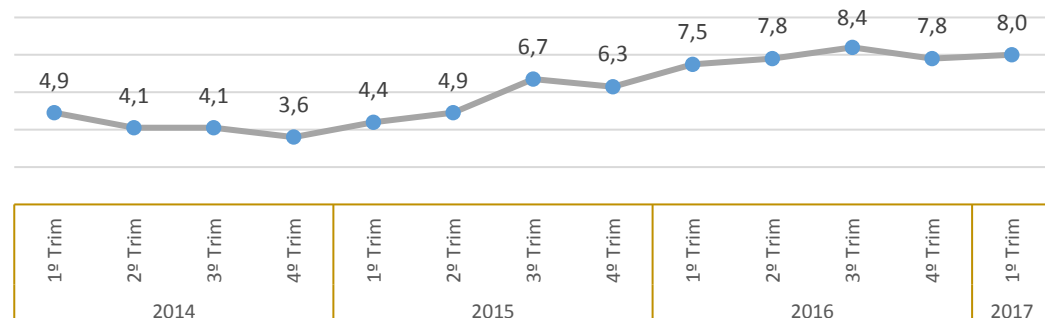
Nível da Ocupação

Estimado em 55,5%, representa uma variação de -2,0p.p. em relação ao mesmo período do ano anterior. Dessa forma, -2,1p.p. em relação ao trimestre anterior.

1º Trimestre de 2017

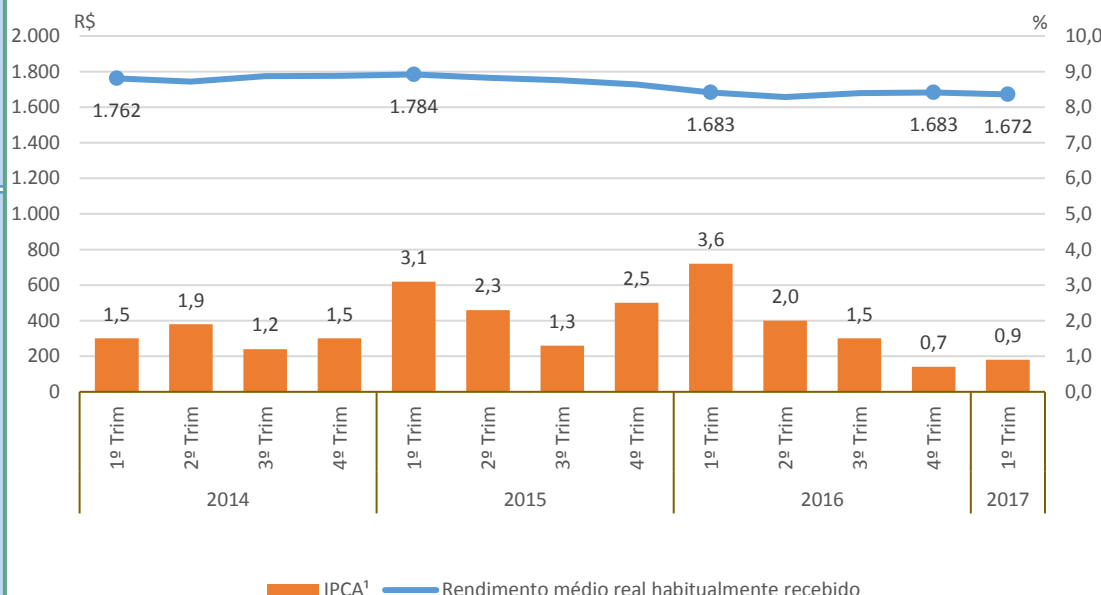
Taxa de Desocupação

Estimada em 8,0%, não apresentou variação estatisticamente significativa em relação ao mesmo trimestre do ano anterior e, também, em relação ao trimestre anterior.



Rendimento Médio Real Habitual de Todos os Trabalhos

Estimado em R\$ 1.672, não apresentou variação estatisticamente significativa em relação ao mesmo trimestre do ano anterior e, também, em relação ao trimestre anterior.



Empregados no Setor Privado

Com carteira de trabalho assinada

Estimados em 213 mil pessoas, não apresentou variação estatisticamente significativa em relação ao mesmo trimestre do ano anterior e, também, em relação ao trimestre anterior.

Sem carteira de trabalho assinada

Estimados em 109 mil pessoas, aumentou em 17 mil pessoas, (19,1% em relação ao mesmo período do ano anterior). Entretanto, em relação ao trimestre anterior, não houve variação estatisticamente significativa.

População em Idade de Trabalho

Estimada em 603 mil pessoas, aumentou em 28 mil pessoas, (5,0% em relação ao mesmo período do ano anterior). Com relação ao trimestre anterior, houve crescimento de 6 mil pessoas, ou seja, variação de 1,0%.

População Ocupada

Estimada em 273 mil pessoas, variou em -30 mil pessoas, (- 10,0% em relação ao mesmo período do ano anterior). Também, houve queda em relação ao trimestre anterior, -10 mil pessoas, ou seja, variação de - 3,6%.

População Desocupada

Estimada em 52 mil pessoas, aumentou em 23 mil pessoas, (79,1% em relação ao mesmo período do ano anterior). Com relação ao trimestre anterior, houve crescimento de 14 mil pessoas, ou seja, variação de 38,0%.

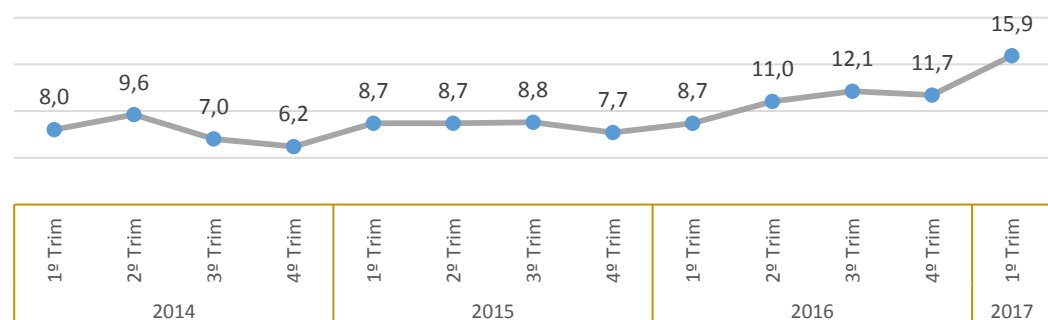
Nível da Ocupação

Estimado em 45,3%, representa uma variação de -7,5p.p. em relação ao mesmo período do ano anterior. Dessa forma, -2,2p.p. em relação ao trimestre anterior.

1º Trimestre de 2017

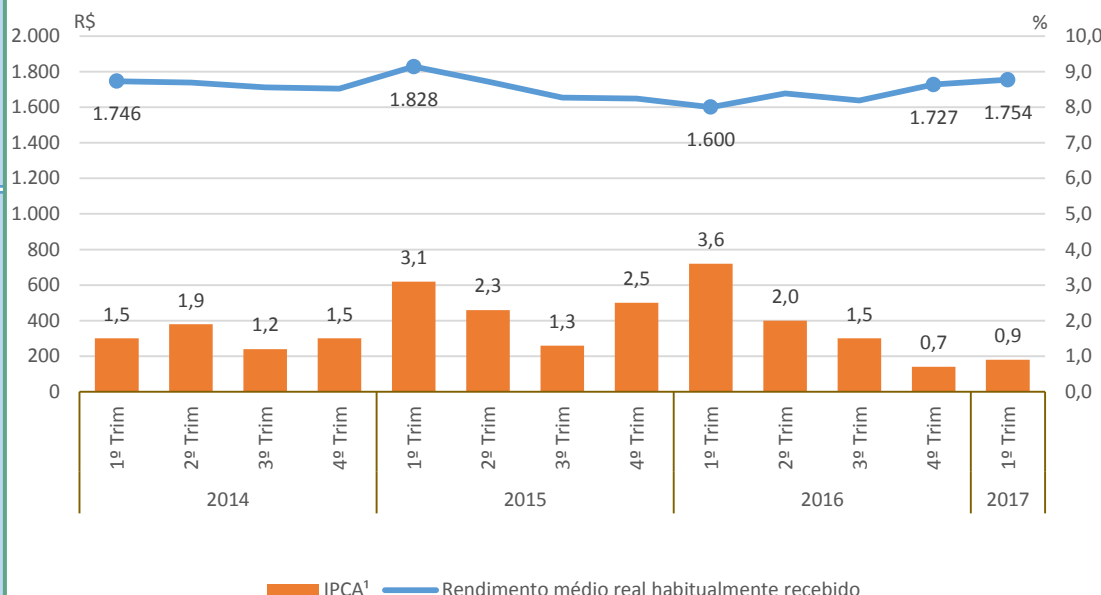
Taxa de Desocupação

Estimada em 15,9%, aumentou em 7,2p.p. em relação ao mesmo período do ano anterior. Com relação ao trimestre anterior, houve aumento de 4,2p.p.



Rendimento Médio Real Habitual de Todos os Trabalhos

Estimado em R\$ 1.754, não apresentou variação estatisticamente significativa em relação ao mesmo trimestre do ano anterior e, também, em relação ao trimestre anterior.



Empregados no Setor Privado

Com carteira de trabalho assinada

Estimados em 59 mil pessoas, não apresentou variação estatisticamente significativa em relação ao mesmo trimestre do ano anterior e, também, em relação ao trimestre anterior.

Sem carteira de trabalho assinada

Estimados em 45 mil pessoas, aumentou em 9 mil pessoas, (26,0% em relação ao mesmo período do ano anterior). Entretanto, em relação ao trimestre anterior, não houve variação estatisticamente significativa.

População em Idade de Trabalho

Estimada em 2.853 mil pessoas, aumentou em 43 mil pessoas, (1,5% em relação ao mesmo período do ano anterior). Entretanto, em relação ao trimestre anterior, não houve variação estatisticamente significativa.

População Ocupada

Estimada em 1.507 mil pessoas, não apresentou variação estatisticamente significativa em relação ao mesmo trimestre do ano anterior e, também, em relação ao trimestre anterior.

População Desocupada

Estimada em 324 mil pessoas, aumentou em 103 mil pessoas, (46,5% em relação ao mesmo período do ano anterior). Com relação ao trimestre anterior, houve crescimento de 63 mil pessoas, ou seja, variação de 24,3%.

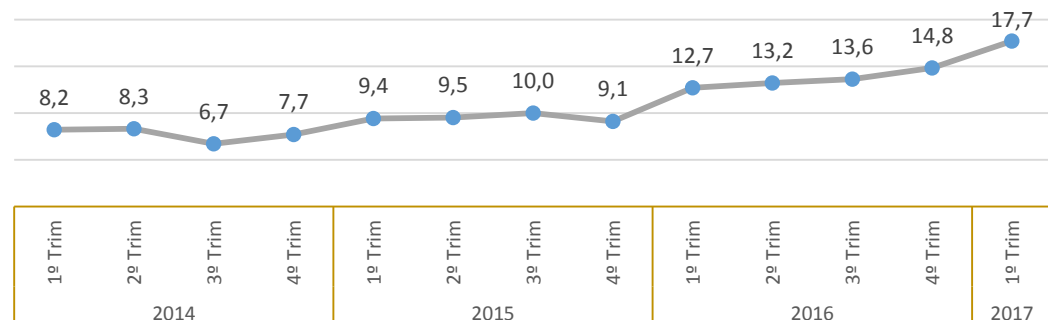
Nível da Ocupação

Estimado em 52,8%, não apresentou variação estatisticamente significativa em relação ao mesmo trimestre do ano anterior e, também, em relação ao trimestre anterior.

1º Trimestre de 2017

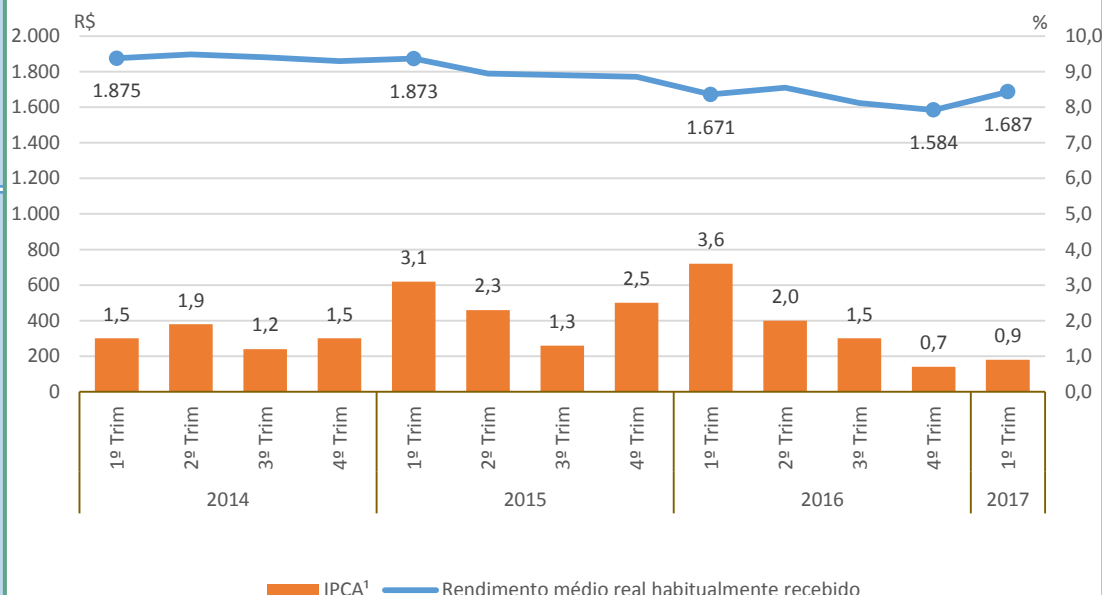
Taxa de Desocupação

Estimada em 17,7%, aumentou em 5,0p.p. em relação ao mesmo período do ano anterior. Com relação ao trimestre anterior, houve aumento de 2,9p.p.



Rendimento Médio Real Habitual de Todos os Trabalhos

Estimado em R\$ 1.687, não apresentou variação estatisticamente significativa em relação ao mesmo período do ano anterior. Todavia, houve um aumento de 6,5% em relação ao trimestre anterior.



Empregados no Setor Privado

Com carteira de trabalho assinada

Estimados em 335 mil pessoas, não apresentou variação estatisticamente significativa em relação ao mesmo trimestre do ano anterior e, também, em relação ao trimestre anterior.

Sem carteira de trabalho assinada

Estimados em 166 mil pessoas, não apresentou variação estatisticamente significativa em relação ao mesmo trimestre do ano anterior e, também, em relação ao trimestre anterior.

População em Idade de Trabalho

Estimada em 346 mil pessoas, aumentou em 12 mil pessoas, (3,6% em relação ao mesmo período do ano anterior). Entretanto, em relação ao trimestre anterior, não houve variação estatisticamente significativa.

População Ocupada

Estimada em 182 mil pessoas, variou em -14 mil pessoas, (-7,1% em relação ao mesmo período do ano anterior). Todavia, não houve variação estatisticamente significativa em relação ao trimestre anterior.

População Desocupada

Estimada em 21 mil pessoas, não apresentou variação estatisticamente significativa em relação ao mesmo trimestre do ano anterior e, também, em relação ao trimestre anterior.

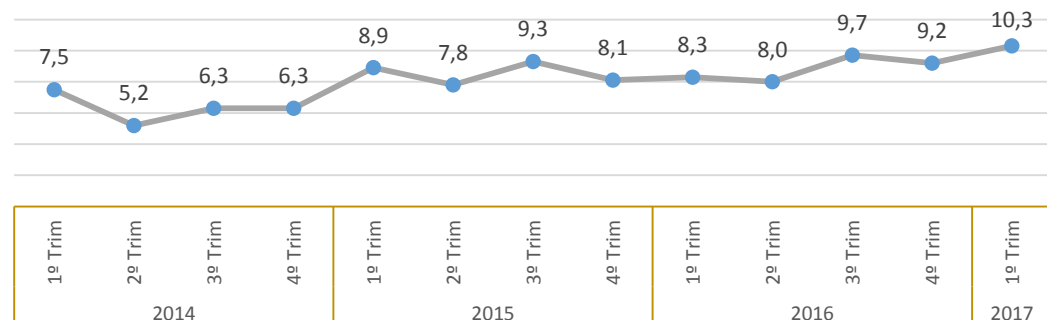
Nível da Ocupação

Estimado em 52,6%, variou em - 6,1p.p. em relação ao mesmo período do ano anterior. Todavia, não houve variação estatisticamente significativa em relação ao trimestre anterior.

1º Trimestre de 2017

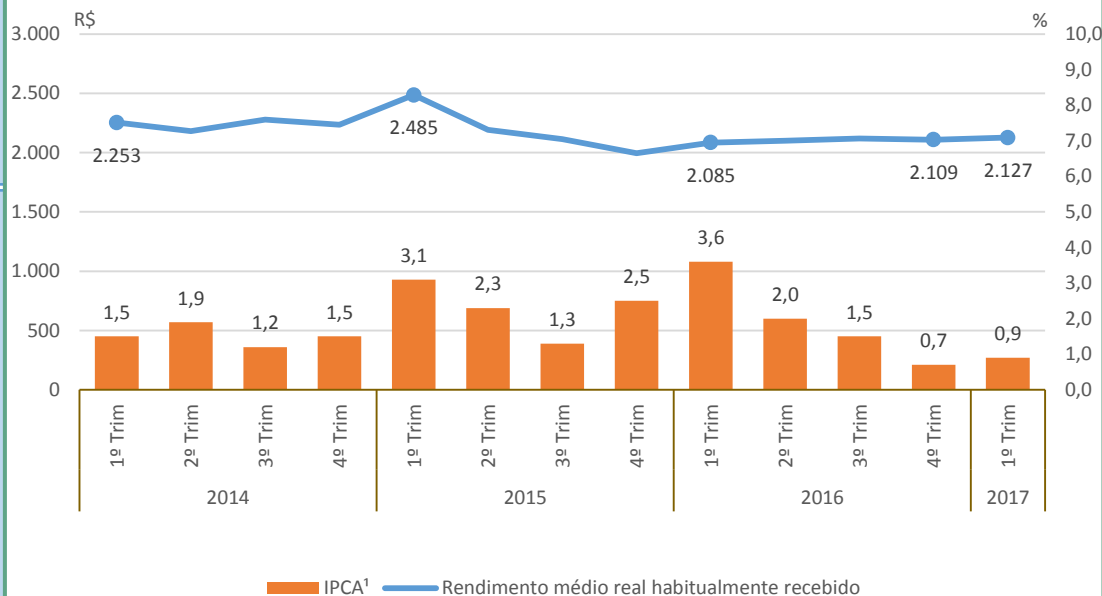
Taxa de Desocupação

Estimada em 10,3%, aumentou em 2,1p.p. em relação ao mesmo período do ano anterior. Entretanto, em relação ao trimestre anterior, não houve variação estatisticamente significativa.



Rendimento Médio Real Habitual de Todos os Trabalhos

Estimado em R\$ 2.127, não apresentou variação estatisticamente significativa em relação ao mesmo trimestre do ano anterior e, também, em relação ao trimestre anterior.



Empregados no Setor Privado

Com carteira de trabalho assinada

Estimados em 44 mil pessoas, não apresentou variação estatisticamente significativa em relação ao mesmo trimestre do ano anterior e, também, em relação ao trimestre anterior.

Sem carteira de trabalho assinada

Estimados em 24 mil pessoas, não apresentou variação estatisticamente significativa em relação ao mesmo trimestre do ano anterior e, também, em relação ao trimestre anterior.

População em Idade de Trabalho

Estimada em 6.306 mil pessoas, aumentou em 140 mil pessoas, (2,3% em relação ao mesmo período do ano anterior). Entretanto, em relação ao trimestre anterior, não houve variação estatisticamente significativa.

População Ocupada

Estimada em 3.194 mil pessoas, variou em -218 mil pessoas, (- 6,4% em relação ao mesmo período do ano anterior). Também, houve queda em relação ao trimestre anterior, -105 mil pessoas, ou seja, variação de - 3,2%.

População Desocupada

Estimada em 512 mil pessoas, aumentou em 132 mil pessoas, (34,6% em relação ao mesmo período do ano anterior). Entretanto, em relação ao trimestre anterior, não houve variação estatisticamente significativa.

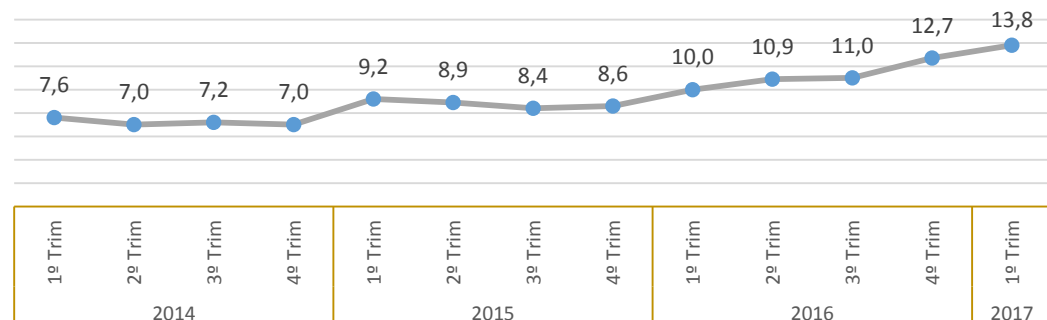
Nível da Ocupação

Estimado em 50,7%, representa uma variação de -4,7p.p. em relação ao mesmo período do ano anterior. Dessa forma, -2,0p.p. em relação ao trimestre anterior.

1º Trimestre de 2017

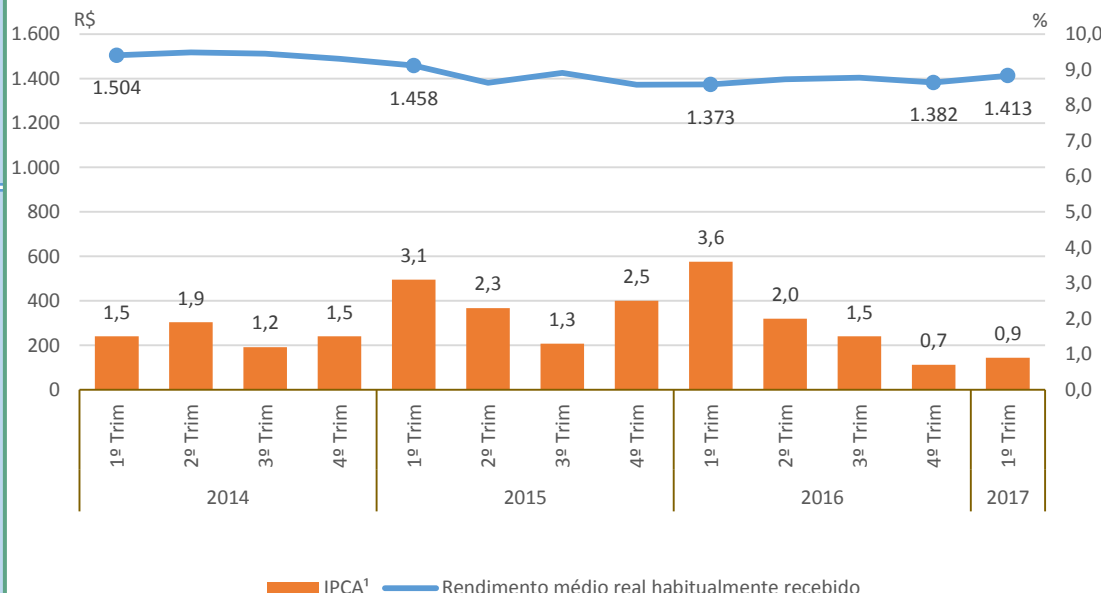
Taxa de Desocupação

Estimada em 13,8%, aumentou em 3,8p.p. em relação ao mesmo período do ano anterior. Entretanto, em relação ao trimestre anterior, não houve variação estatisticamente significativa.



Rendimento Médio Real Habitual de Todos os Trabalhos

Estimado em R\$ 1.413, não apresentou variação estatisticamente significativa em relação ao mesmo trimestre do ano anterior e, também, em relação ao trimestre anterior.



Empregados no Setor Privado

Com carteira de trabalho assinada

Estimados em 620 mil pessoas, variou em -87 mil pessoas, (-12,3% em relação ao mesmo período do ano anterior). Todavia, não houve variação estatisticamente significativa em relação ao trimestre anterior.

Sem carteira de trabalho assinada

Estimados em 531 mil pessoas, não apresentou variação estatisticamente significativa em relação ao mesmo trimestre do ano anterior e, também, em relação ao trimestre anterior.

População em Idade de Trabalho

Estimada em 586 mil pessoas, aumentou em 34 mil pessoas, (6,2% em relação ao mesmo período do ano anterior). Com relação ao trimestre anterior, houve crescimento de 9 mil pessoas, ou seja, variação de 1,6%.

População Ocupada

Estimada em 291 mil pessoas, não apresentou variação estatisticamente significativa em relação ao mesmo trimestre do ano anterior e, também, em relação ao trimestre anterior.

População Desocupada

Estimada em 66 mil pessoas, aumentou em 18 mil pessoas, (36,8% em relação ao mesmo período do ano anterior). Entretanto, em relação ao trimestre anterior, não houve variação estatisticamente significativa.

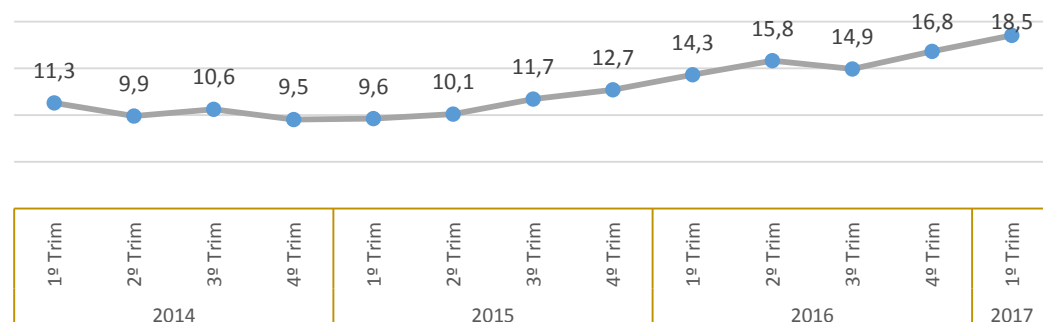
Nível da Ocupação

Estimado em 49,7%, variou em -2,9p.p. em relação ao mesmo período do ano anterior. Todavia, não houve variação estatisticamente significativa em relação ao trimestre anterior.

1º Trimestre de 2017

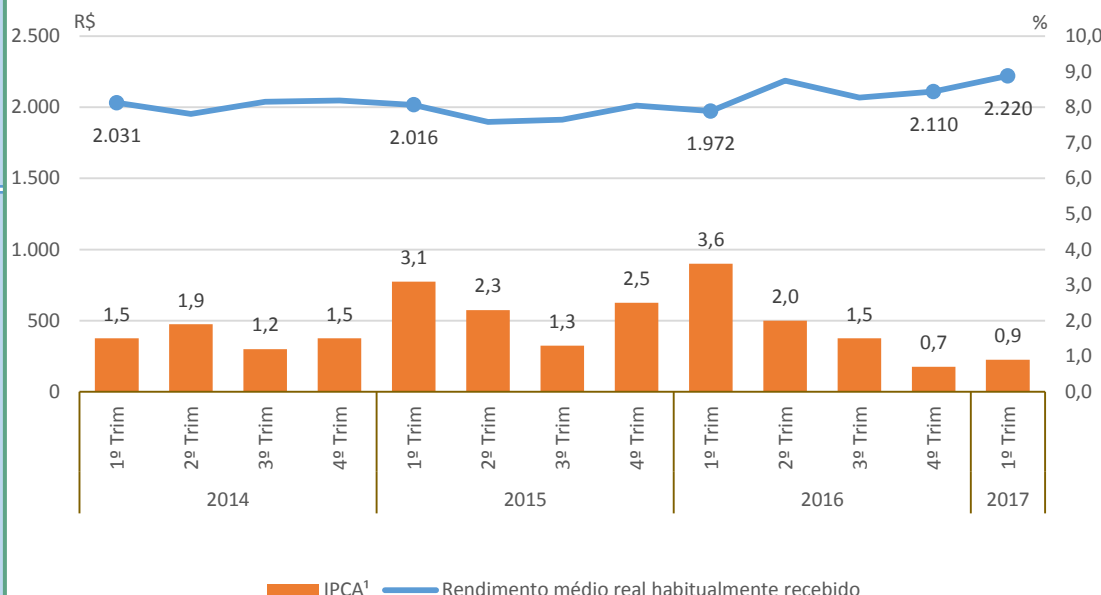
Taxa de Desocupação

Estimada em 18,5%, aumentou em 4,2p.p. em relação ao mesmo período do ano anterior. Entretanto, em relação ao trimestre anterior, não houve variação estatisticamente significativa.



Rendimento Médio Real Habitual de Todos os Trabalhos

Estimado em R\$ 2.220, não apresentou variação estatisticamente significativa em relação ao mesmo trimestre do ano anterior e, também, em relação ao trimestre anterior.



Empregados no Setor Privado

Com carteira de trabalho assinada

Estimados em 61 mil pessoas, variou em -8 mil pessoas, (-11,9% em relação ao mesmo período do ano anterior). Todavia, não houve variação estatisticamente significativa em relação ao trimestre anterior.

Sem carteira de trabalho assinada

Estimados em 22 mil pessoas, não apresentou variação estatisticamente significativa em relação ao mesmo trimestre do ano anterior e, também, em relação ao trimestre anterior.

População em Idade de Trabalho

Estimada em 1.185 mil pessoas, aumentou em 32 mil pessoas, (2,8% em relação ao mesmo período do ano anterior). Entretanto, em relação ao trimestre anterior, não houve variação estatisticamente significativa.

População Ocupada

Estimada em 606 mil pessoas, não apresentou variação estatisticamente significativa em relação ao mesmo trimestre do ano anterior e, também, em relação ao trimestre anterior.

População Desocupada

Estimada em 87 mil pessoas, não apresentou variação estatisticamente significativa em relação ao mesmo trimestre do ano anterior e, também, em relação ao trimestre anterior.

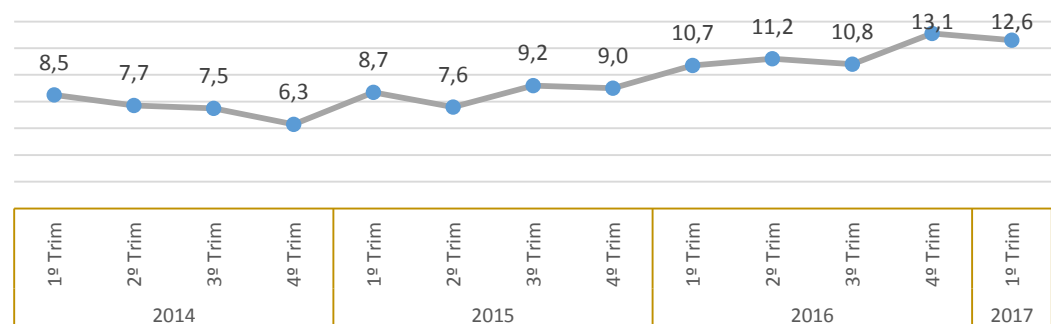
Nível da Ocupação

Estimado em 51,2%, variou em - 2,4p.p. em relação ao mesmo período do ano anterior. Todavia, não houve variação estatisticamente significativa em relação ao trimestre anterior.

1º Trimestre de 2017

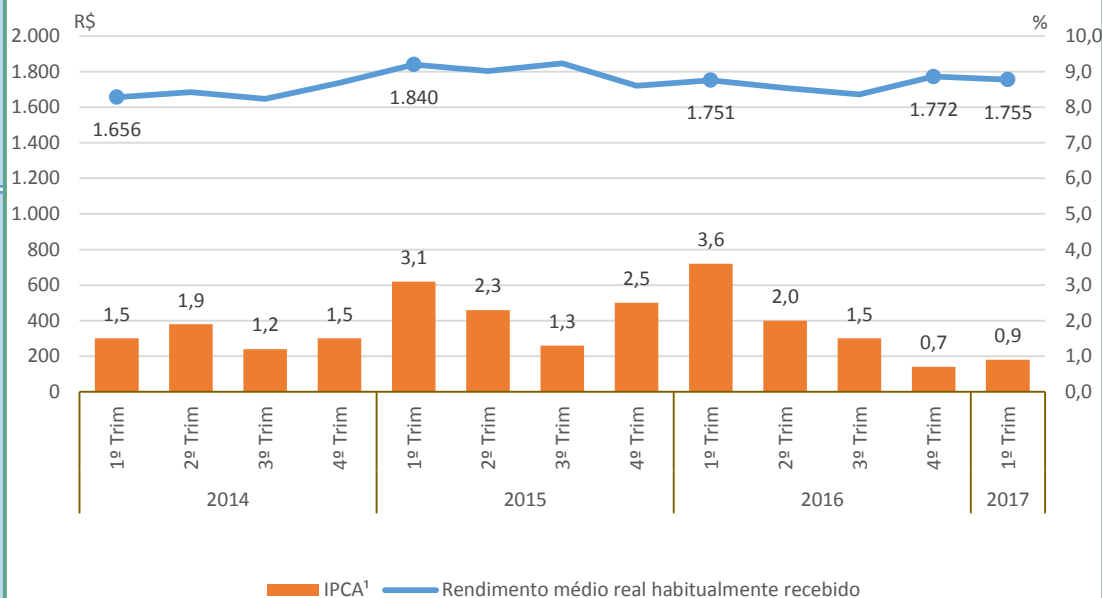
Taxa de Desocupação

Estimada em 12,6%, não apresentou variação estatisticamente significativa em relação ao mesmo trimestre do ano anterior e, também, em relação ao trimestre anterior.



Rendimento Médio Real Habitual de Todos os Trabalhos

Estimado em R\$ 1.755, não apresentou variação estatisticamente significativa em relação ao mesmo trimestre do ano anterior e, também, em relação ao trimestre anterior.



Empregados no Setor Privado

Com carteira de trabalho assinada

Estimados em 148 mil pessoas, não apresentou variação estatisticamente significativa em relação ao mesmo trimestre do ano anterior e, também, em relação ao trimestre anterior.

Sem carteira de trabalho assinada

Estimados em 91 mil pessoas, não apresentou variação estatisticamente significativa em relação ao mesmo trimestre do ano anterior e, também, em relação ao trimestre anterior.