

População em Idade de Trabalho

Estimada em 24.512 mil pessoas, aumentou em 239 mil pessoas, (1,0% em relação ao mesmo período do ano anterior). Com relação ao trimestre anterior, houve crescimento de 103 mil pessoas, ou seja, variação de 0,4%.

População Ocupada

Estimada em 14.403 mil pessoas, não apresentou variação estatisticamente significativa em relação ao mesmo trimestre do ano anterior e, também, em relação ao trimestre anterior.

População Desocupada

Estimada em 1.475 mil pessoas, aumentou em 323 mil pessoas, (28,0% em relação ao mesmo período do ano anterior). Com relação ao trimestre anterior, houve crescimento de 268 mil pessoas, ou seja, variação de 22,2%.

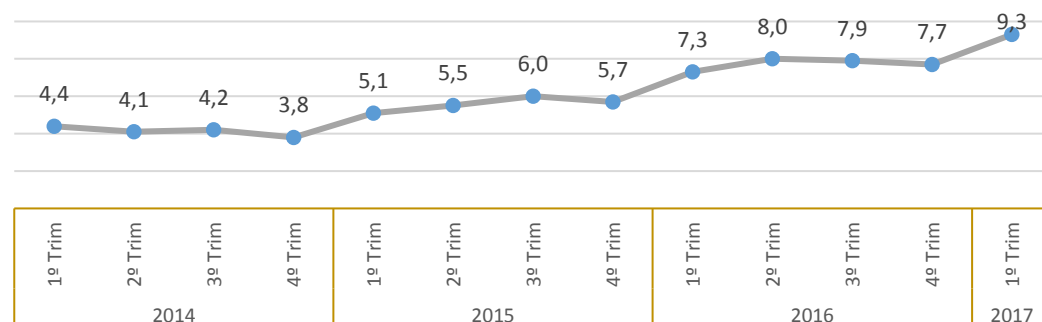
Nível da Ocupação

Estimado em 58,8%, representa uma variação de -1,1p.p. em relação ao mesmo período do ano anterior. Dessa forma, -0,6p.p. em relação ao trimestre anterior.

1º Trimestre de 2017

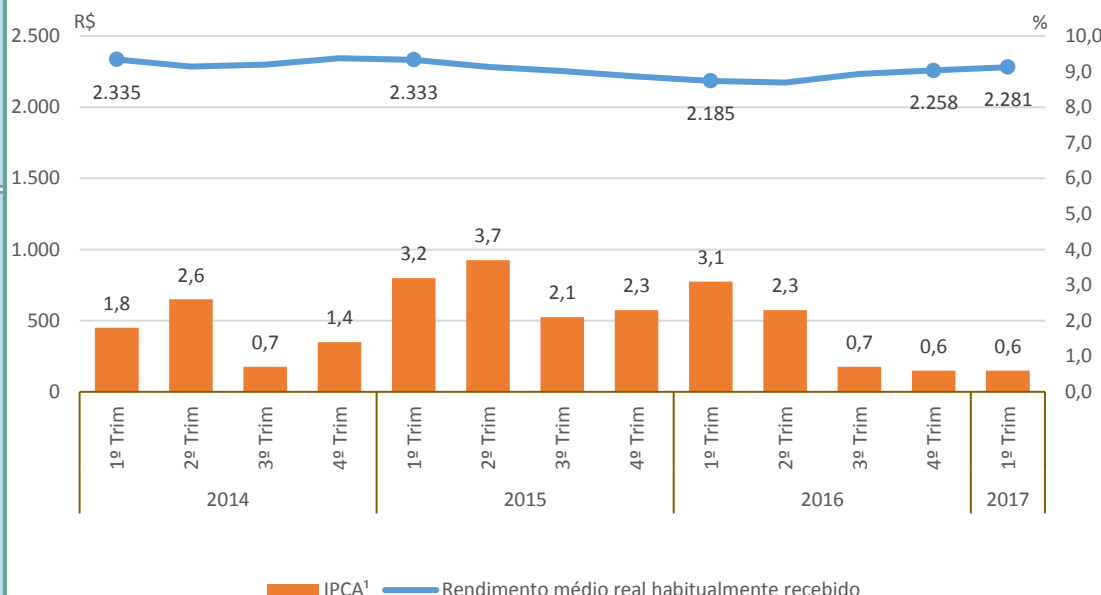
Taxa de Desocupação

Estimada em 9,3%, aumentou em 1,9p.p. em relação ao mesmo período do ano anterior. Com relação ao trimestre anterior, houve aumento de 1,6p.p.



Rendimento Médio Real Habitual de Todos os Trabalhos

Estimado em R\$ 2.281, aumentou em 4,4% em relação ao mesmo período do ano anterior. Entretanto, em relação ao trimestre anterior, não houve variação estatisticamente significativa.



Empregados no Setor Privado

Com carteira de trabalho assinada

Estimados em 6.302 mil pessoas, não apresentou variação estatisticamente significativa em relação ao mesmo trimestre do ano anterior e, também, em relação ao trimestre anterior.

Sem carteira de trabalho assinada

Estimados em 1.190 mil pessoas, aumentou em 72 mil pessoas, (6,5% em relação ao mesmo período do ano anterior). Entretanto, em relação ao trimestre anterior, não houve variação estatisticamente significativa.

População em Idade de Trabalho

Estimada em 9.294 mil pessoas, aumentou em 132 mil pessoas, (1,4% em relação ao mesmo período do ano anterior). Entretanto, em relação ao trimestre anterior, não houve variação estatisticamente significativa.

População Ocupada

Estimada em 5.358 mil pessoas, não apresentou variação estatisticamente significativa em relação ao mesmo período do ano anterior. Entretanto, em relação ao trimestre anterior, -100 mil pessoas, ou seja, variação de -1,8%.

População Desocupada

Estimada em 617 mil pessoas, aumentou em 140 mil pessoas, (29,2% em relação ao mesmo período do ano anterior). Com relação ao trimestre anterior, houve crescimento de 139 mil pessoas, ou seja, variação de 29,2%.

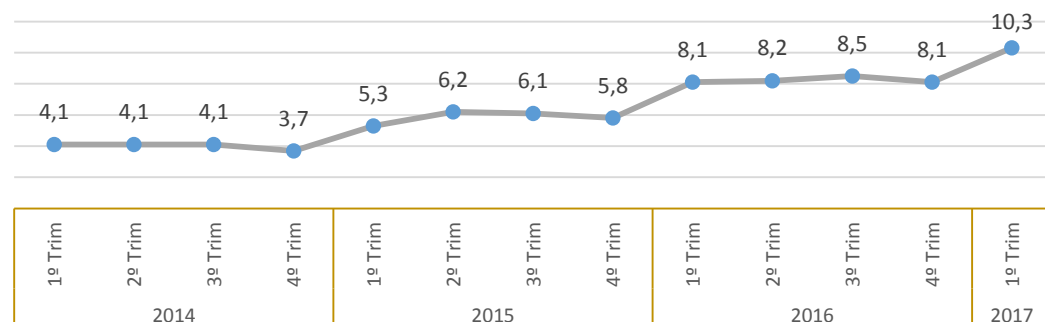
Nível da Ocupação

Estimado em 57,7%, representa uma variação de -1,8p.p. em relação ao mesmo período do ano anterior. Dessa forma, -1,3p.p. em relação ao trimestre anterior.

1º Trimestre de 2017

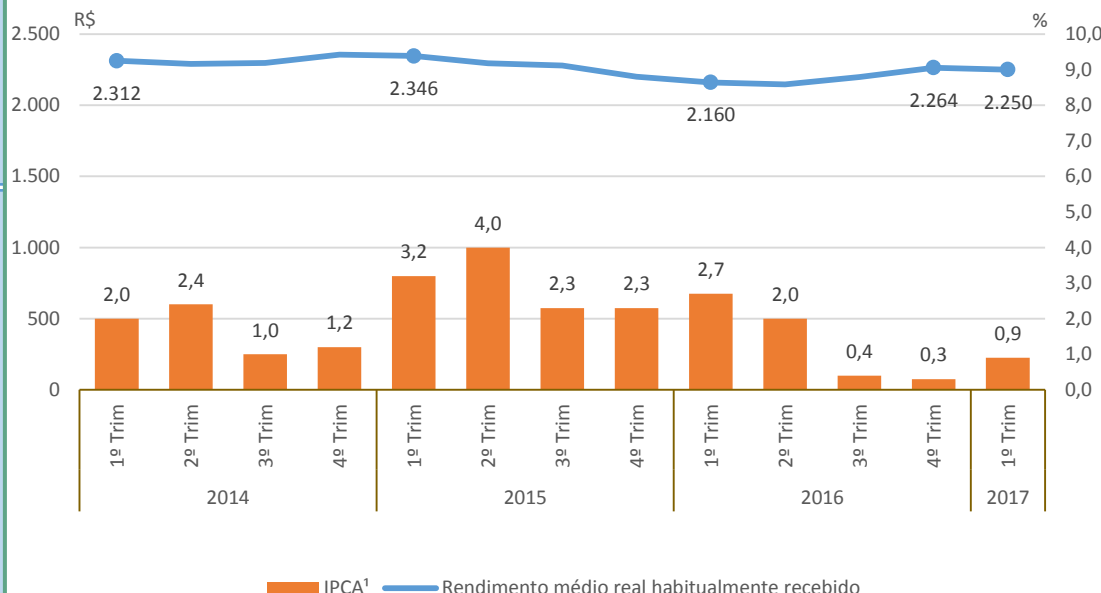
Taxa de Desocupação

Estimada em 10,3%, aumentou em 2,3p.p. em relação ao mesmo período do ano anterior. Com relação ao trimestre anterior, houve aumento de 2,3p.p.



Rendimento Médio Real Habitual de Todos os Trabalhos

Estimado em R\$ 2.250, aumentou em 4,2% em relação ao mesmo período do ano anterior. Entretanto, em relação ao trimestre anterior, não houve variação estatisticamente significativa.



Empregados no Setor Privado

Com carteira de trabalho assinada

Estimados em 2.273 mil pessoas, variou em -116 mil pessoas, (-4,9% em relação ao mesmo período do ano anterior). Todavia, não houve variação estatisticamente significativa em relação ao trimestre anterior.

Sem carteira de trabalho assinada

Estimados em 507 mil pessoas, aumentou em 46 mil pessoas, (10,0% em relação ao mesmo período do ano anterior). Entretanto, em relação ao trimestre anterior, não houve variação estatisticamente significativa.

População em Idade de Trabalho

Estimada em 5.779 mil pessoas, aumentou em 84 mil pessoas, (1,5% em relação ao mesmo período do ano anterior). Com relação ao trimestre anterior, houve crescimento de 41 mil pessoas, ou seja, variação de 0,7%.

População Ocupada

Estimada em 3.482 mil pessoas, não apresentou variação estatisticamente significativa em relação ao mesmo trimestre do ano anterior e, também, em relação ao trimestre anterior.

População Desocupada

Estimada em 297 mil pessoas, aumentou em 78 mil pessoas, (35,8% em relação ao mesmo período do ano anterior). Com relação ao trimestre anterior, houve crescimento de 71 mil pessoas, ou seja, variação de 31,3%.

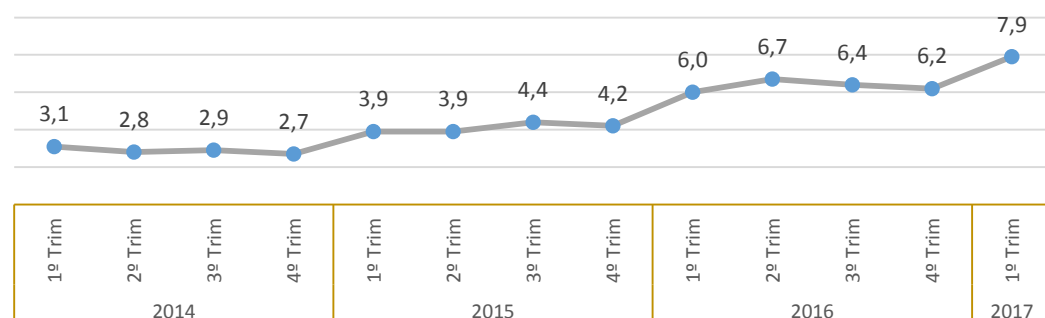
Nível da Ocupação

Estimado em 60,2%, não apresentou variação estatisticamente significativa em relação ao mesmo trimestre do ano anterior e, também, em relação ao trimestre anterior.

1º Trimestre de 2017

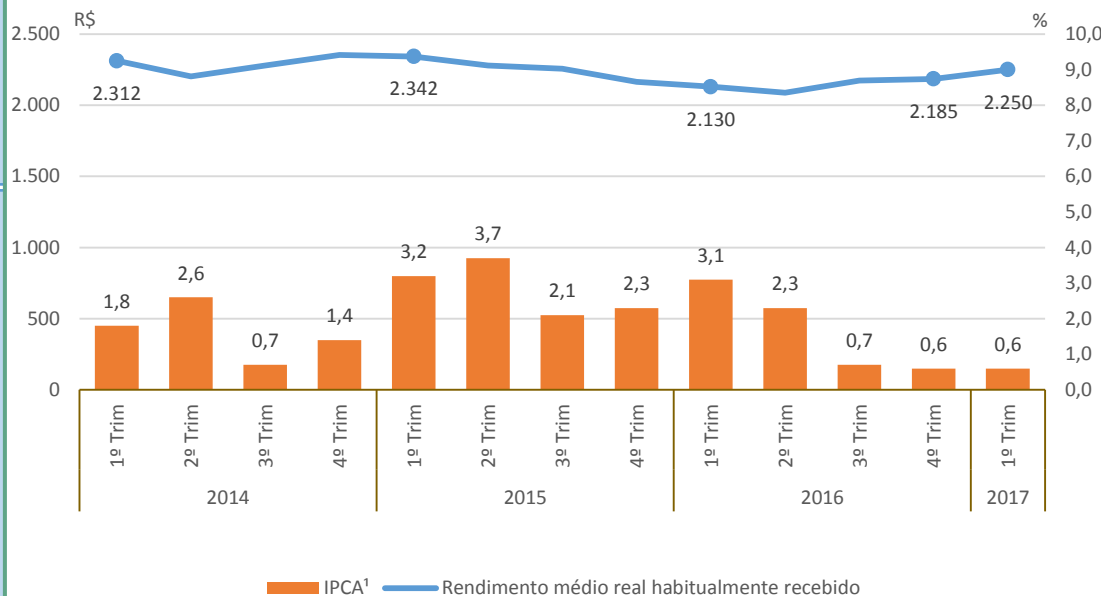
Taxa de Desocupação

Estimada em 7,9%, aumentou em 1,9p.p. em relação ao mesmo período do ano anterior. Com relação ao trimestre anterior, houve aumento de 1,7p.p.



Rendimento Médio Real Habitual de Todos os Trabalhos

Estimado em R\$ 2.250, aumentou em 5,6% em relação ao mesmo período do ano anterior. Com relação ao trimestre anterior, houve aumento de 3,0%



Empregados no Setor Privado

Com carteira de trabalho assinada

Estimados em 1.723 mil pessoas, não apresentou variação estatisticamente significativa em relação ao mesmo trimestre do ano anterior e, também, em relação ao trimestre anterior.

Sem carteira de trabalho assinada

Estimados em 218 mil pessoas, não apresentou variação estatisticamente significativa em relação ao mesmo trimestre do ano anterior e, também, em relação ao trimestre anterior.

População em Idade de Trabalho

Estimada em 9.439 mil pessoas, não apresentou variação estatisticamente significativa em relação ao mesmo trimestre do ano anterior e, também, em relação ao trimestre anterior.

População Ocupada

Estimada em 5.563 mil pessoas, não apresentou variação estatisticamente significativa em relação ao mesmo trimestre do ano anterior e, também, em relação ao trimestre anterior.

População Desocupada

Estimada em 560 mil pessoas, aumentou em 105 mil pessoas, (23,1% em relação ao mesmo período do ano anterior). Com relação ao trimestre anterior, houve crescimento de 57 mil pessoas, ou seja, variação de 11,4%.

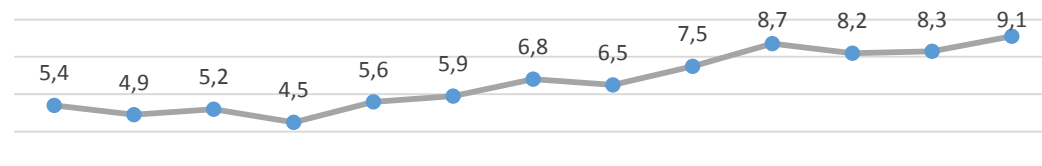
Nível da Ocupação

Estimado em 58,9%, não apresentou variação estatisticamente significativa em relação ao mesmo trimestre do ano anterior e, também, em relação ao trimestre anterior.

1º Trimestre de 2017

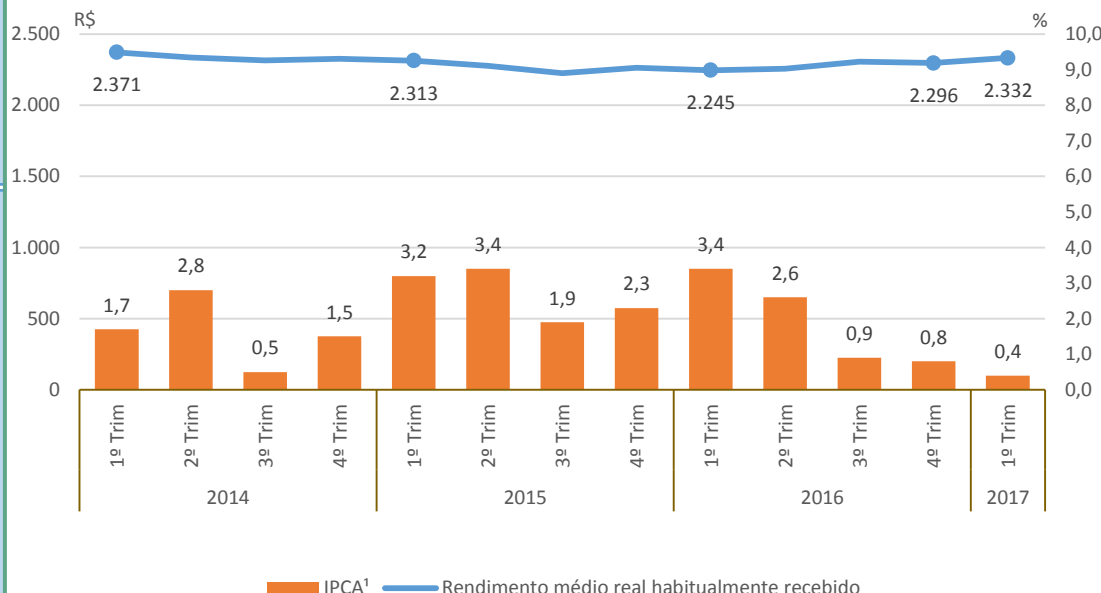
Taxa de Desocupação

Estimada em 9,1%, aumentou em 1,7p.p. em relação ao mesmo período do ano anterior. Com relação ao trimestre anterior, houve aumento de 0,9p.p.



Rendimento Médio Real Habitual de Todos os Trabalhos

Estimado em R\$ 2.332, não apresentou variação estatisticamente significativa em relação ao mesmo trimestre do ano anterior e, também, em relação ao trimestre anterior.



Empregados no Setor Privado

Com carteira de trabalho assinada

Estimados em 2.306 mil pessoas, não apresentou variação estatisticamente significativa em relação ao mesmo trimestre do ano anterior e, também, em relação ao trimestre anterior.

Sem carteira de trabalho assinada

Estimados em 465 mil pessoas, não apresentou variação estatisticamente significativa em relação ao mesmo trimestre do ano anterior e, também, em relação ao trimestre anterior.