

2º Trimestre de 2017

População em Idade de Trabalhar

Estimada em 168.136 mil pessoas, aumentou em 1.867 mil pessoas, (1,1% em relação ao mesmo período do ano anterior). Com relação ao trimestre anterior, houve crescimento de 601 mil pessoas, ou seja, variação de 0,4%.

População Ocupada

Estimada em 90.236 mil pessoas, variou em -562 mil pessoas, (- 0,6% em relação ao mesmo período do ano anterior). Todavia, houve aumento de 1.289 mil pessoas, em relação ao trimestre anterior, ou seja, variação de 1,4%.

População Desocupada

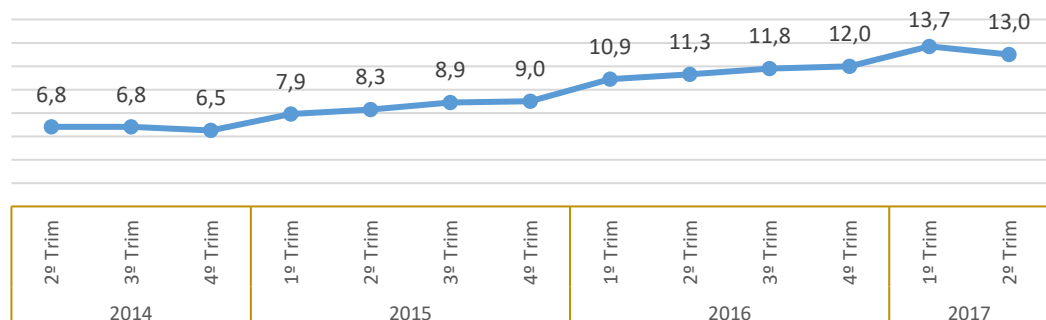
Estimada em 13.486 mil pessoas, aumentou em 1.900 mil pessoas, (16,4% em relação ao mesmo período do ano anterior). Entretanto, em relação ao trimestre anterior, -690 mil pessoas, ou seja, variação de - 4,9%.

Nível da Ocupação

Estimado em 53,7%, representa uma variação de -0,9p.p. em relação ao mesmo período do ano anterior. Todavia, houve aumento de 0,6p.p. em relação ao trimestre anterior.

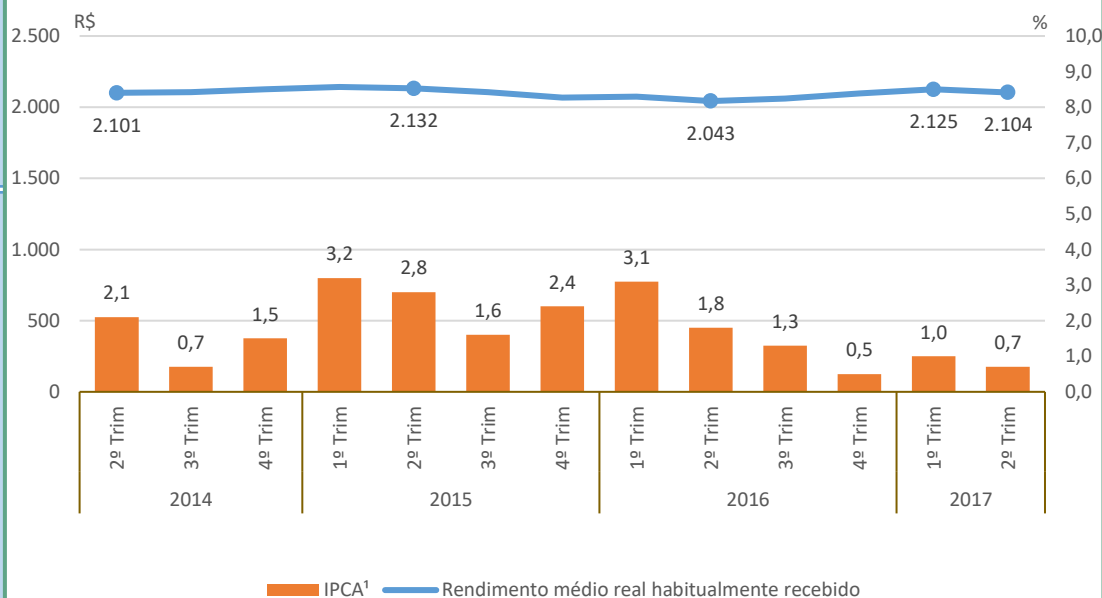
Taxa de Desocupação

Estimada em 13,0%, aumentou em 1,7p.p. em relação ao mesmo período do ano anterior. Entretanto, em relação ao trimestre anterior, houve variação de -0,7p.p.



Rendimento Médio Real Habitual de Todos os Trabalhos

Estimado em R\$ 2.104, não apresentou variação estatisticamente significativa em relação ao mesmo trimestre do ano anterior e, também, em relação ao trimestre anterior.



Empregados no Setor Privado

Com carteira de trabalho assinada

Estimados em 33.331 mil pessoas, variou em -1.093 mil pessoas, (-3,2% em relação ao mesmo período do ano anterior). Todavia, não houve variação estatisticamente significativa em relação ao trimestre anterior.

Sem carteira de trabalho assinada

Estimados em 10.623 mil pessoas, aumentou em 540 mil pessoas, (5,4% em relação ao mesmo período do ano anterior). Com relação ao trimestre anterior, houve crescimento de 442 mil pessoas, ou seja, variação de 4,3%.

2º Trimestre de 2017

População em Idade de Trabalho

Estimada em 13.348 mil pessoas, aumentou em 292 mil pessoas, (2,2% em relação ao mesmo período do ano anterior). Com relação ao trimestre anterior, houve crescimento de 77 mil pessoas, ou seja, variação de 0,6%.

População Ocupada

Estimada em 7.046 mil pessoas, não apresentou variação estatisticamente significativa em relação ao mesmo período do ano anterior. Todavia, houve um aumento de 220 mil pessoas, em relação ao trimestre anterior, ou seja, variação de 3,2%.

População Desocupada

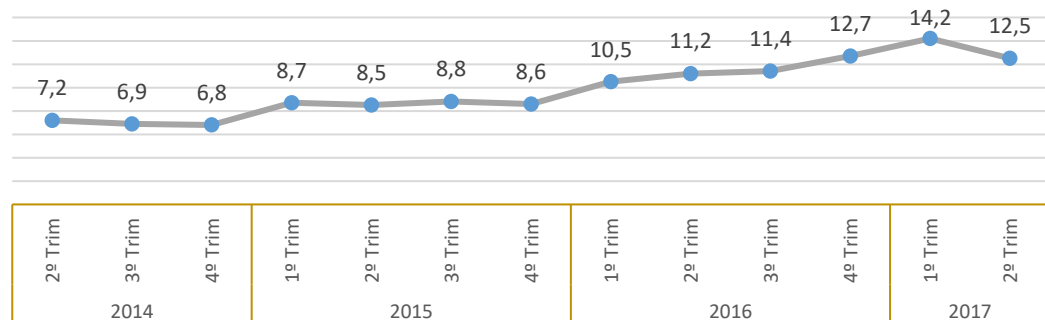
Estimada em 1.003 mil pessoas, aumentou em 106 mil pessoas, (11,8% em relação ao mesmo período do ano anterior). Entretanto, em relação ao trimestre anterior, -126 mil pessoas, ou seja, variação de - 11,2%.

Nível da Ocupação

Estimado em 52,8%, representa uma variação de -1,6p.p. em relação ao mesmo período do ano anterior. Todavia, houve aumento de 1,4p.p. em relação ao trimestre anterior.

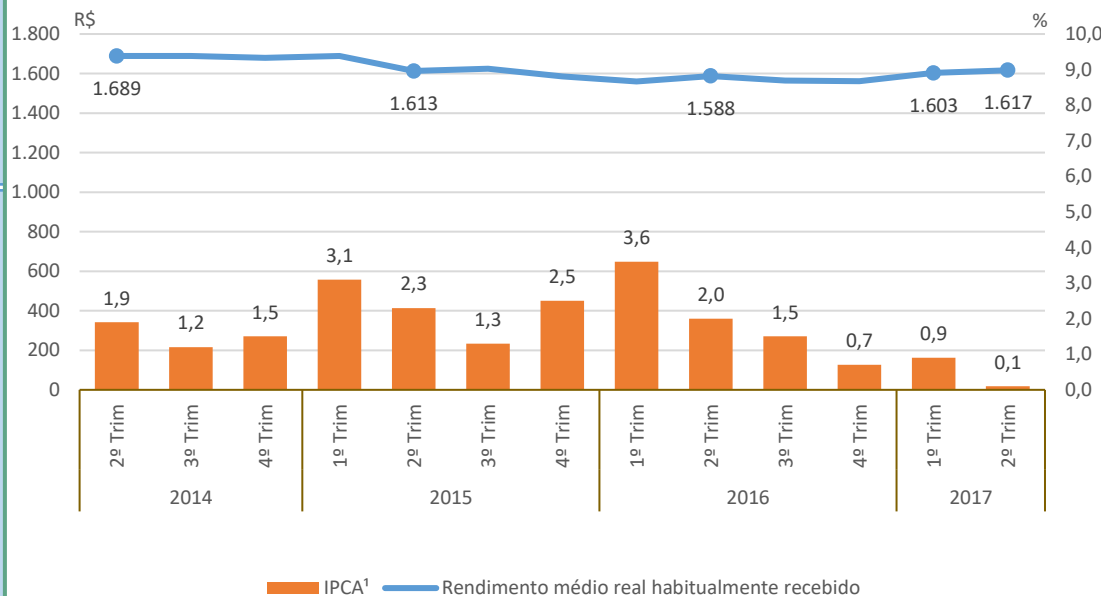
Taxa de Desocupação

Estimada em 12,5%, aumentou em 1,2p.p. em relação ao mesmo período do ano anterior. Entretanto, em relação ao trimestre anterior, houve variação de -1,7p.p.



Rendimento Médio Real Habitual de Todos os Trabalhos

Estimado em R\$ 1.617, não apresentou variação estatisticamente significativa em relação ao mesmo trimestre do ano anterior e, também, em relação ao trimestre anterior.



Empregados no Setor Privado

Com carteira de trabalho assinada

Estimados em 1.477 mil pessoas, variou em -86 mil pessoas, (-5,5% em relação ao mesmo período do ano anterior). Todavia, não houve variação estatisticamente significativa em relação ao trimestre anterior.

Sem carteira de trabalho assinada

Estimados em 1.025 mil pessoas, não apresentou variação estatisticamente significativa em relação ao mesmo trimestre do ano anterior e, também, em relação ao trimestre anterior.

2º Trimestre de 2017

População em Idade de Trabalho

Estimada em 45.443 mil pessoas, aumentou em 639 mil pessoas, (1,4% em relação ao mesmo período do ano anterior). Entretanto, em relação ao trimestre anterior, não houve variação estatisticamente significativa.

População Ocupada

Estimada em 20.941 mil pessoas, variou em -847 mil pessoas, (- 3,9% em relação ao mesmo período do ano anterior). Todavia, não houve variação estatisticamente significativa em relação ao trimestre anterior.

População Desocupada

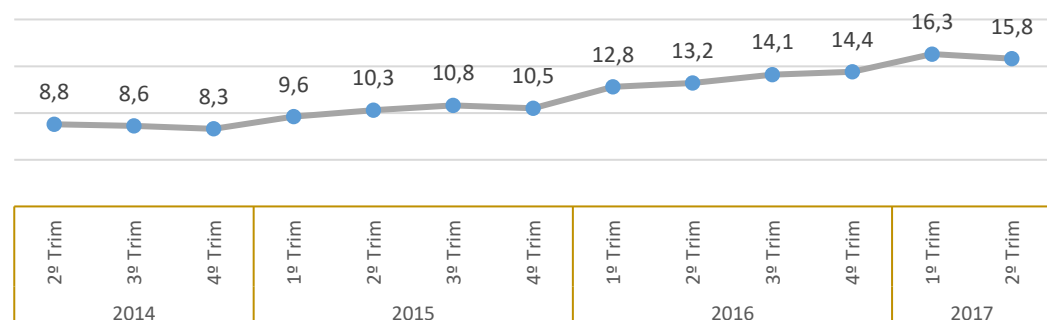
Estimada em 3.943 mil pessoas, aumentou em 627 mil pessoas, (18,9% em relação ao mesmo período do ano anterior). Entretanto, em relação ao trimestre anterior, não houve variação estatisticamente significativa.

Nível da Ocupação

Estimado em 46,1%, variou em - 2,5p.p. em relação ao mesmo período do ano anterior. Todavia, não houve variação estatisticamente significativa em relação ao trimestre anterior.

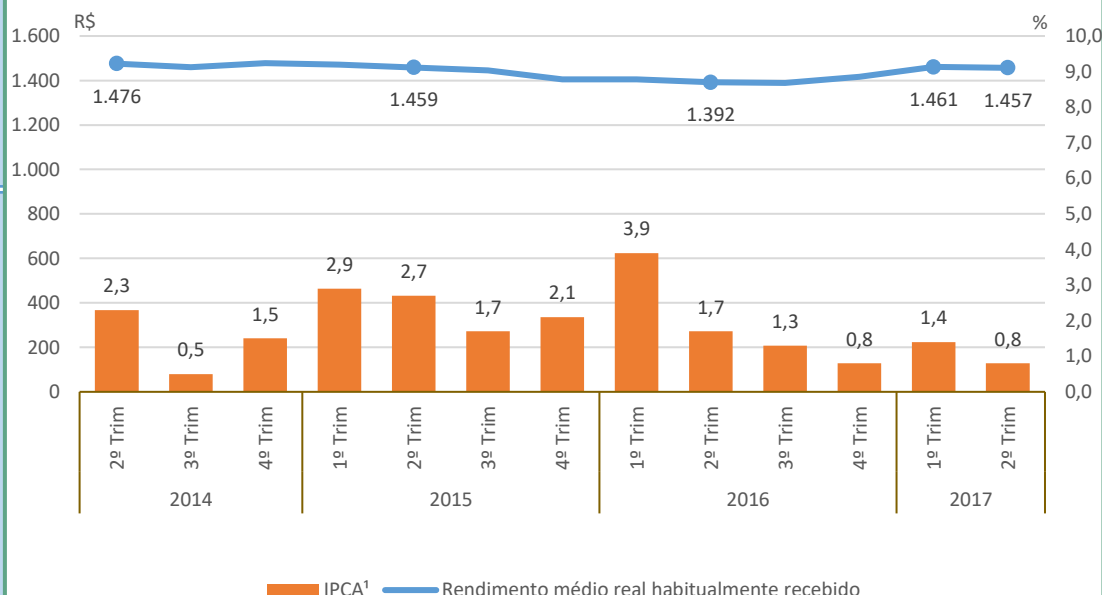
Taxa de Desocupação

Estimada em 15,8%, aumentou em 2,6p.p. em relação ao mesmo período do ano anterior. Entretanto, em relação ao trimestre anterior, não houve variação estatisticamente significativa.



Rendimento Médio Real Habitual de Todos os Trabalhos

Estimado em R\$ 1.457, aumentou em 4,6% em relação ao mesmo período do ano anterior. Entretanto, em relação ao trimestre anterior, não houve variação estatisticamente significativa.



Empregados no Setor Privado

Com carteira de trabalho assinada

Estimados em 5.296 mil pessoas, variou em -322 mil pessoas, (-5,7% em relação ao mesmo período do ano anterior). Também, houve queda em relação ao trimestre anterior, -133 mil pessoas, ou seja, variação de -2,5%.

Sem carteira de trabalho assinada

Estimados em 3.421 mil pessoas, não apresentou variação estatisticamente significativa em relação ao mesmo período do ano anterior. Todavia, houve um aumento de 117 mil pessoas, em relação ao trimestre anterior, ou seja, variação de 3,5%.

População em Idade de Trabalhar

Estimada em 72.192 mil pessoas, aumentou em 526 mil pessoas, (0,7% em relação ao mesmo período do ano anterior). Com relação ao trimestre anterior, houve crescimento de 384 mil pessoas, ou seja, variação de 0,5%.

População Ocupada

Estimada em 40.314 mil pessoas, não apresentou variação estatisticamente significativa em relação ao mesmo período do ano anterior. Todavia, houve um aumento de 592 mil pessoas, em relação ao trimestre anterior, ou seja, variação de 1,5%.

População Desocupada

Estimada em 6.330 mil pessoas, aumentou em 1.004 mil pessoas, (18,8% em relação ao mesmo período do ano anterior). Entretanto, em relação ao trimestre anterior, não houve variação estatisticamente significativa.

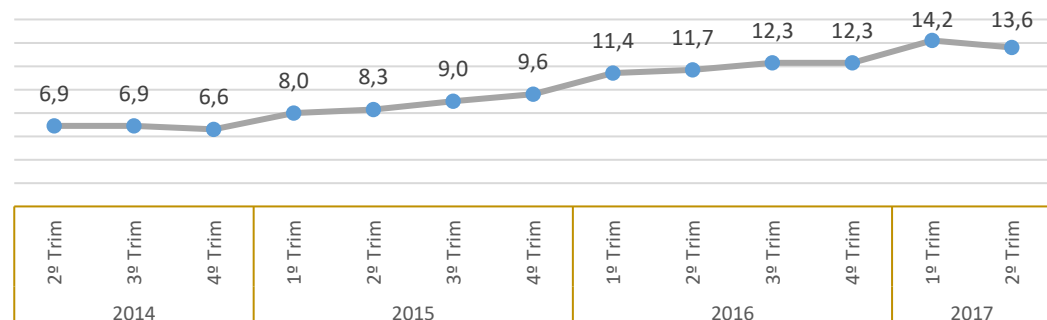
Nível da Ocupação

Estimado em 55,8%, não apresentou variação estatisticamente significativa em relação ao mesmo período do ano anterior. Todavia, houve um aumento de 0,5p.p. em relação ao trimestre anterior.

2º Trimestre de 2017

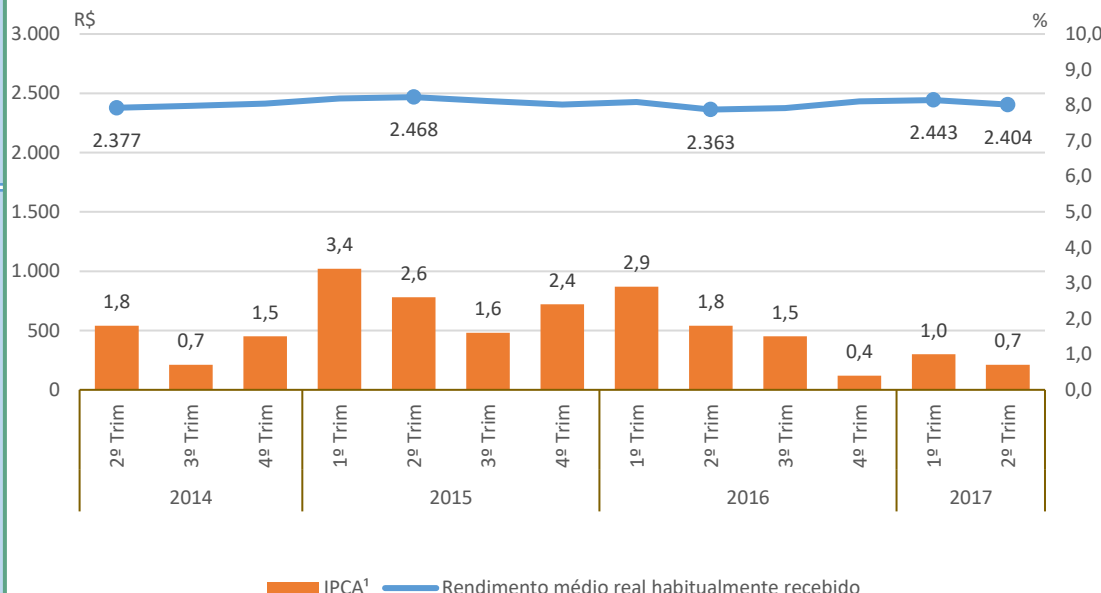
Taxa de Desocupação

Estimada em 13,6%, aumentou em 1,9p.p. em relação ao mesmo período do ano anterior. Entretanto, em relação ao trimestre anterior, houve variação de -0,6p.p.



Rendimento Médio Real Habitual de Todos os Trabalhos

Estimado em R\$ 2.404, não apresentou variação estatisticamente significativa em relação ao mesmo trimestre do ano anterior e, também, em relação ao trimestre anterior.



Empregados no Setor Privado

Com carteira de trabalho assinada

Estimados em 17.598 mil pessoas, variou em -551 mil pessoas, (-3,0% em relação ao mesmo período do ano anterior). Todavia, não houve variação estatisticamente significativa em relação ao trimestre anterior.

Sem carteira de trabalho assinada

Estimados em 4.128 mil pessoas, aumentou em 330 mil pessoas, (8,7% em relação ao mesmo período do ano anterior). Com relação ao trimestre anterior, houve crescimento de 202 mil pessoas, ou seja, variação de 5,1%.

População em Idade de Trabalho

Estimada em 24.509 mil pessoas, aumentou em 171 mil pessoas, (0,7% em relação ao mesmo período do ano anterior). Entretanto, em relação ao trimestre anterior, não houve variação estatisticamente significativa.

População Ocupada

Estimada em 14.510 mil pessoas, não apresentou variação estatisticamente significativa em relação ao mesmo trimestre do ano anterior e, também, em relação ao trimestre anterior.

População Desocupada

Estimada em 1.328 mil pessoas, não apresentou variação estatisticamente significativa em relação ao mesmo período do ano anterior. Entretanto, em relação ao trimestre anterior, -146 mil pessoas, ou seja, variação de -9,9%.

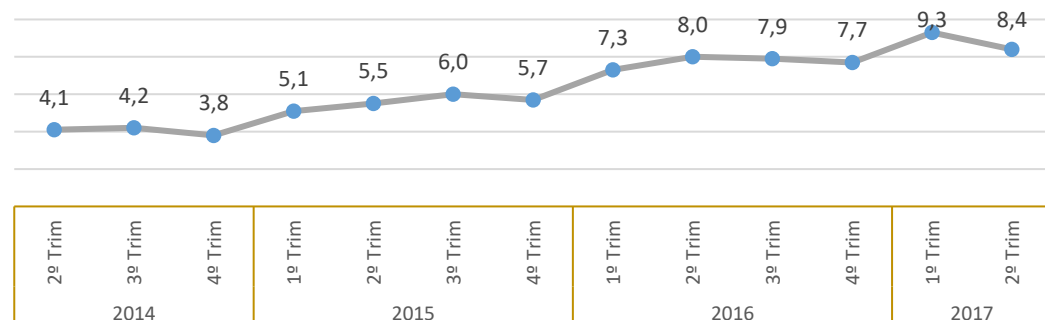
Nível da Ocupação

Estimado em 59,2%, não apresentou variação estatisticamente significativa em relação ao mesmo período do ano anterior. Todavia, houve um aumento de 0,4p.p. em relação ao trimestre anterior.

2º Trimestre de 2017

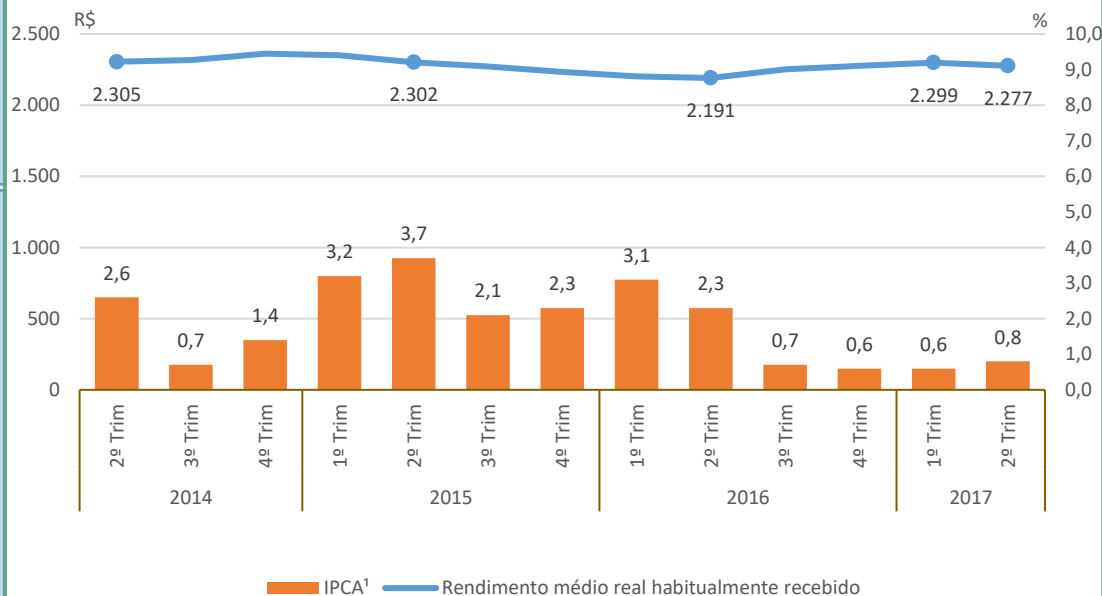
Taxa de Desocupação

Estimada em 8,4%, não apresentou variação estatisticamente significativa em relação ao mesmo período do ano anterior. Entretanto, em relação ao trimestre anterior, houve variação de -0,9p.p.



Rendimento Médio Real Habitual de Todos os Trabalhos

Estimado em R\$ 2.277, aumentou em 4,0% em relação ao mesmo período do ano anterior. Entretanto, em relação ao trimestre anterior, não houve variação estatisticamente significativa.



Empregados no Setor Privado

Com carteira de trabalho assinada

Estimados em 6.244 mil pessoas, não apresentou variação estatisticamente significativa em relação ao mesmo trimestre do ano anterior e, também, em relação ao trimestre anterior.

Sem carteira de trabalho assinada

Estimados em 1.231 mil pessoas, aumentou em 145 mil pessoas, (13,3% em relação ao mesmo período do ano anterior). Entretanto, em relação ao trimestre anterior, não houve variação estatisticamente significativa.

População em Idade de Trabalho

Estimada em 12.643 mil pessoas, aumentou em 239 mil pessoas, (1,9% em relação ao mesmo período do ano anterior). Entretanto, em relação ao trimestre anterior, não houve variação estatisticamente significativa.

População Ocupada

Estimada em 7.426 mil pessoas, não apresentou variação estatisticamente significativa em relação ao mesmo período do ano anterior. Todavia, houve um aumento de 207 mil pessoas, em relação ao trimestre anterior, ou seja, variação de 2,9%.

População Desocupada

Estimada em 881 mil pessoas, aumentou em 93 mil pessoas, (11,8% em relação ao mesmo período do ano anterior). Entretanto, em relação ao trimestre anterior, -108 mil pessoas, ou seja, variação de -10,9%.

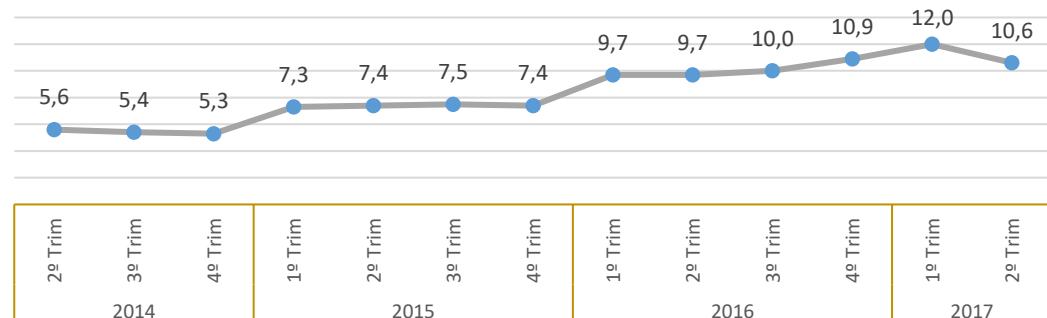
Nível da Ocupação

Estimado em 58,7%, não apresentou variação estatisticamente significativa em relação ao mesmo período do ano anterior. Todavia, houve um aumento de 1,4p.p. em relação ao trimestre anterior.

2º Trimestre de 2017

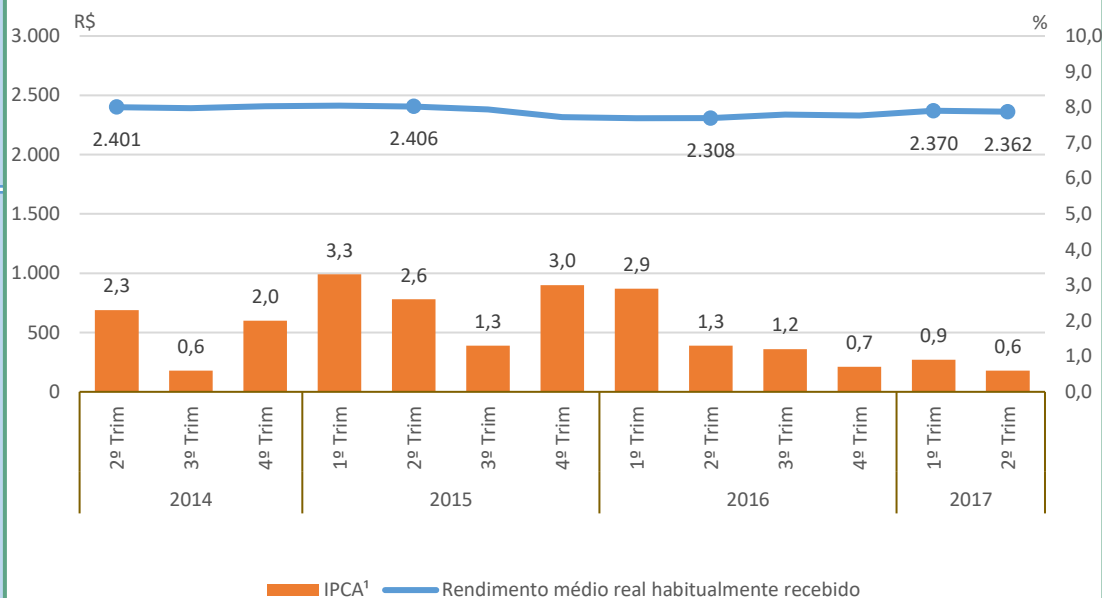
Taxa de Desocupação

Estimada em 10,6%, aumentou em 0,9p.p. em relação ao mesmo período do ano anterior. Entretanto, em relação ao trimestre anterior, houve variação de -1,4p.p.



Rendimento Médio Real Habitual de Todos os Trabalhos

Estimado em R\$ 2.362, não apresentou variação estatisticamente significativa em relação ao mesmo trimestre do ano anterior e, também, em relação ao trimestre anterior.



Empregados no Setor Privado

Com carteira de trabalho assinada

Estimados em 2.716 mil pessoas, não apresentou variação estatisticamente significativa em relação ao mesmo trimestre do ano anterior e, também, em relação ao trimestre anterior.

Sem carteira de trabalho assinada

Estimados em 817 mil pessoas, não apresentou variação estatisticamente significativa em relação ao mesmo período do ano anterior. Todavia, houve um aumento de 45 mil pessoas, em relação ao trimestre anterior, ou seja, variação de 5,8%.