

População em Idade de Trabalho

Estimada em 72.192 mil pessoas, aumentou em 526 mil pessoas, (0,7% em relação ao mesmo período do ano anterior). Com relação ao trimestre anterior, houve crescimento de 384 mil pessoas, ou seja, variação de 0,5%.

População Ocupada

Estimada em 40.314 mil pessoas, não apresentou variação estatisticamente significativa em relação ao mesmo período do ano anterior. Todavia, houve um aumento de 592 mil pessoas, em relação ao trimestre anterior, ou seja, variação de 1,5%.

População Desocupada

Estimada em 6.330 mil pessoas, aumentou em 1.004 mil pessoas, (18,8% em relação ao mesmo período do ano anterior). Entretanto, em relação ao trimestre anterior, não houve variação estatisticamente significativa.

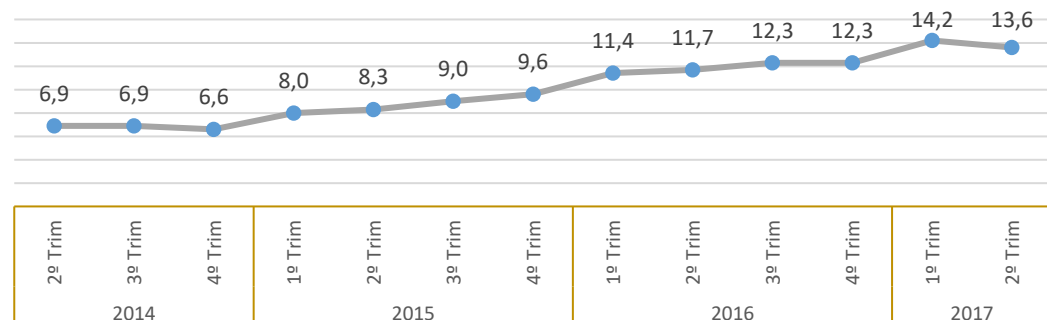
Nível da Ocupação

Estimado em 55,8%, não apresentou variação estatisticamente significativa em relação ao mesmo período do ano anterior. Todavia, houve um aumento de 0,5p.p. em relação ao trimestre anterior.

2º Trimestre de 2017

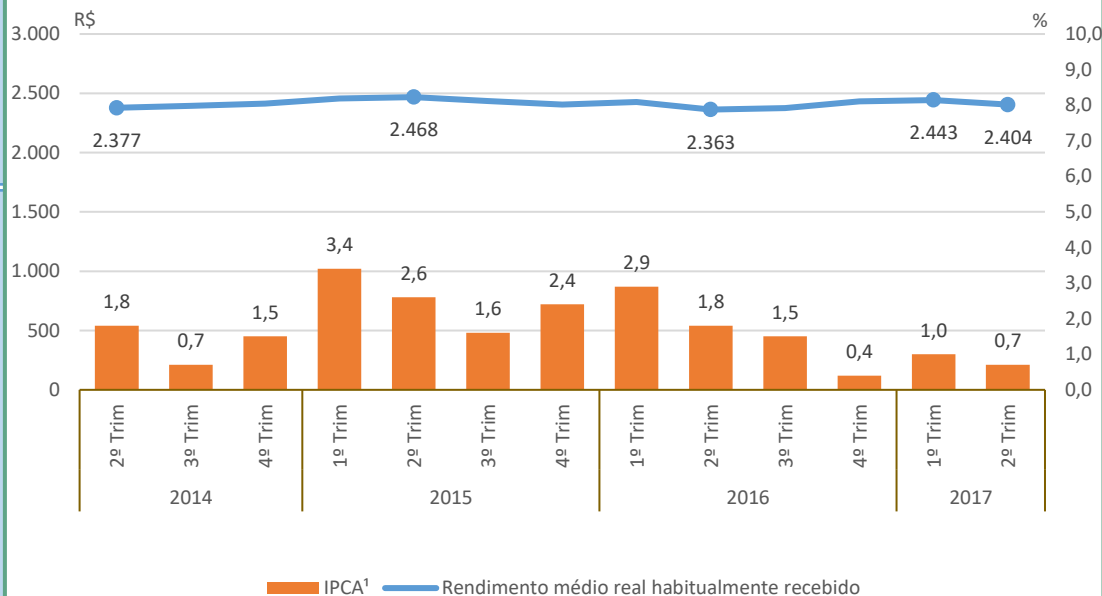
Taxa de Desocupação

Estimada em 13,6%, aumentou em 1,9p.p. em relação ao mesmo período do ano anterior. Entretanto, em relação ao trimestre anterior, houve variação de -0,6p.p.



Rendimento Médio Real Habitual de Todos os Trabalhos

Estimado em R\$ 2.404, não apresentou variação estatisticamente significativa em relação ao mesmo trimestre do ano anterior e, também, em relação ao trimestre anterior.



Empregados no Setor Privado

Com carteira de trabalho assinada

Estimados em 17.598 mil pessoas, variou em -551 mil pessoas, (-3,0% em relação ao mesmo período do ano anterior). Todavia, não houve variação estatisticamente significativa em relação ao trimestre anterior.

Sem carteira de trabalho assinada

Estimados em 4.128 mil pessoas, aumentou em 330 mil pessoas, (8,7% em relação ao mesmo período do ano anterior). Com relação ao trimestre anterior, houve crescimento de 202 mil pessoas, ou seja, variação de 5,1%.

População em Idade de Trabalho

Estimada em 17.427 mil pessoas, não apresentou variação estatisticamente significativa em relação ao mesmo período do ano anterior. Todavia, houve um aumento de 76 mil pessoas, em relação ao trimestre anterior, ou seja, variação de 0,4%.

População Ocupada

Estimada em 9.762 mil pessoas, não apresentou variação estatisticamente significativa em relação ao mesmo período do ano anterior. Todavia, houve um aumento de 250 mil pessoas, em relação ao trimestre anterior, ou seja, variação de 2,6%.

População Desocupada

Estimada em 1.353 mil pessoas, aumentou em 153 mil pessoas, (12,8% em relação ao mesmo período do ano anterior). Entretanto, em relação ao trimestre anterior, -153 mil pessoas, ou seja, variação de - 10,1%.

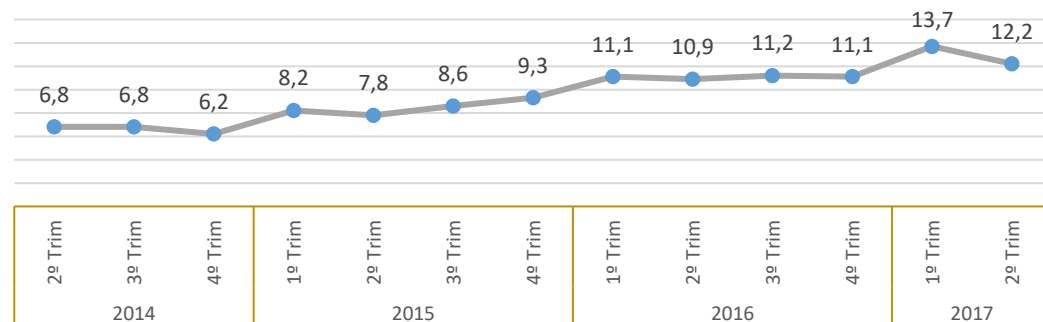
Nível da Ocupação

Estimado em 56,0%, não apresentou variação estatisticamente significativa em relação ao mesmo período do ano anterior. Todavia, houve um aumento de 1,2p.p. em relação ao trimestre anterior.

2º Trimestre de 2017

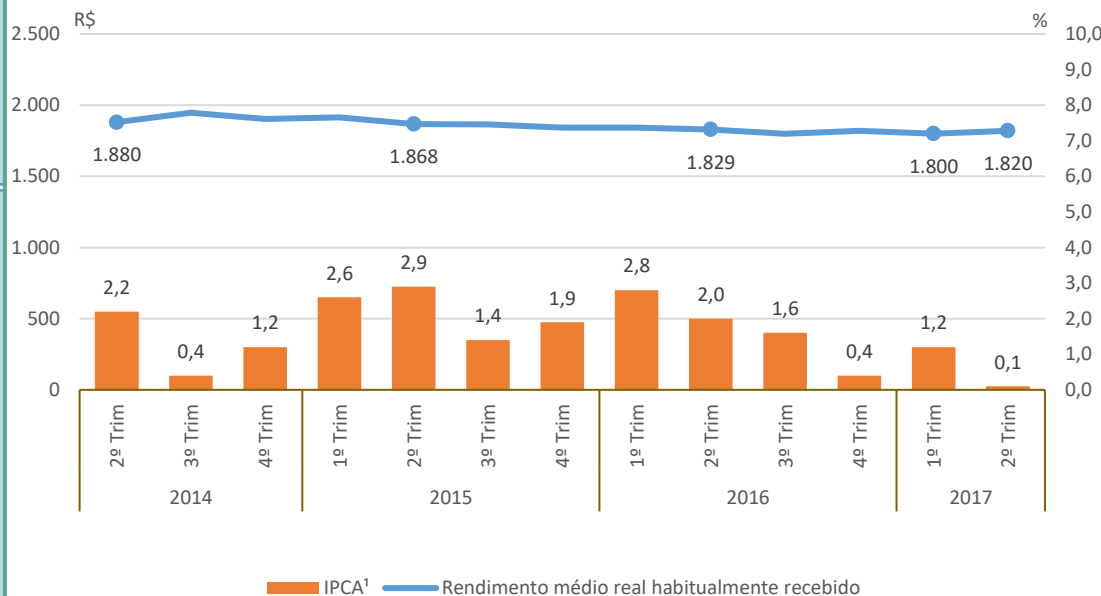
Taxa de Desocupação

Estimada em 12,2%, aumentou em 1,2p.p. em relação ao mesmo período do ano anterior. Entretanto, em relação ao trimestre anterior, houve variação de -1,5p.p.



Rendimento Médio Real Habitual de Todos os Trabalhos

Estimado em R\$ 1.820, não apresentou variação estatisticamente significativa em relação ao mesmo trimestre do ano anterior e, também, em relação ao trimestre anterior.



Empregados no Setor Privado

Com carteira de trabalho assinada

Estimados em 3.611 mil pessoas, variou em -178 mil pessoas, (-4,7% em relação ao mesmo período do ano anterior). Todavia, não houve variação estatisticamente significativa em relação ao trimestre anterior.

Sem carteira de trabalho assinada

Estimados em 1.252 mil pessoas, aumentou em 96 mil pessoas, (8,3% em relação ao mesmo período do ano anterior). Entretanto, em relação ao trimestre anterior, não houve variação estatisticamente significativa.

População em Idade de Trabalhar

Estimada em 3.276 mil pessoas, aumentou em 44 mil pessoas, (1,4% em relação ao mesmo período do ano anterior). Entretanto, em relação ao trimestre anterior, não houve variação estatisticamente significativa.

População Ocupada

Estimada em 1.831 mil pessoas, não apresentou variação estatisticamente significativa em relação ao mesmo período do ano anterior. Todavia, houve um aumento de 92 mil pessoas, em relação ao trimestre anterior, ou seja, variação de 5,3%.

População Desocupada

Estimada em 282 mil pessoas, aumentou em 49 mil pessoas, (20,8% em relação ao mesmo período do ano anterior). Entretanto, em relação ao trimestre anterior, não houve variação estatisticamente significativa.

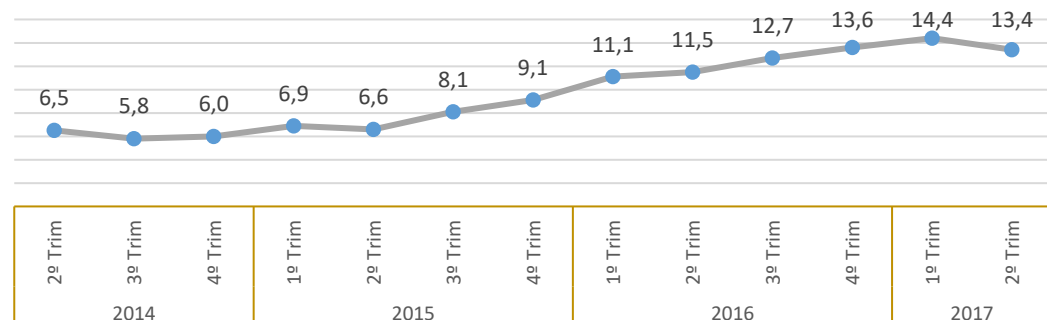
Nível da Ocupação

Estimado em 55,9%, não apresentou variação estatisticamente significativa em relação ao mesmo período do ano anterior. Todavia, houve um aumento de 2,7p.p. em relação ao trimestre anterior.

2º Trimestre de 2017

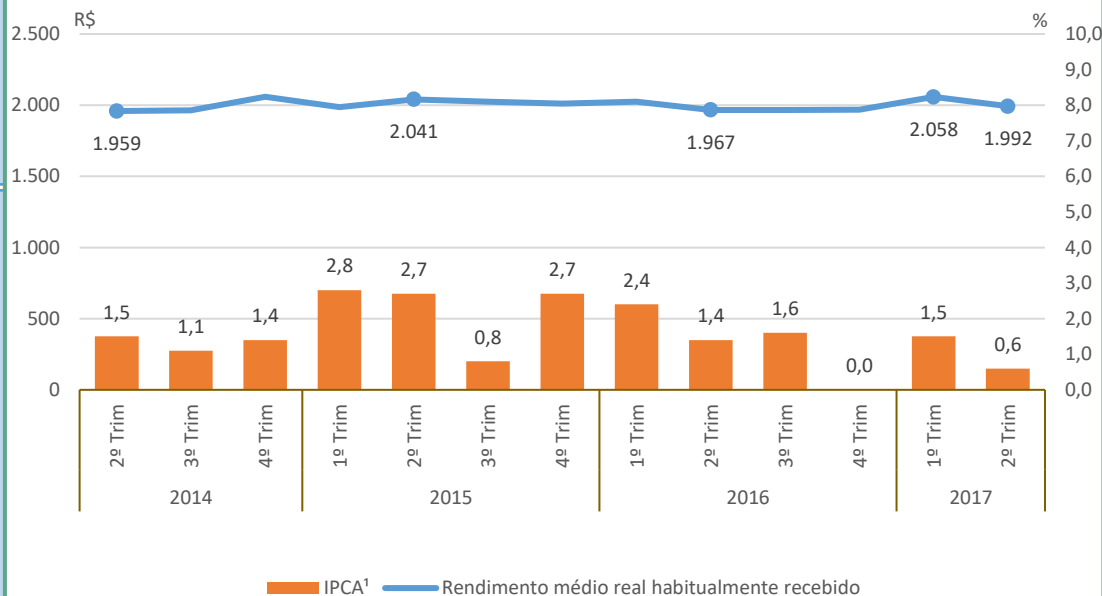
Taxa de Desocupação

Estimada em 13,4%, aumentou em 1,9p.p. em relação ao mesmo período do ano anterior. Entretanto, em relação ao trimestre anterior, houve variação de -1,1p.p.



Rendimento Médio Real Habitual de Todos os Trabalhos

Estimado em R\$ 1.992, não apresentou variação estatisticamente significativa em relação ao mesmo trimestre do ano anterior e, também, em relação ao trimestre anterior.



Empregados no Setor Privado

Com carteira de trabalho assinada

Estimados em 653 mil pessoas, não apresentou variação estatisticamente significativa em relação ao mesmo trimestre do ano anterior e, também, em relação ao trimestre anterior.

Sem carteira de trabalho assinada

Estimados em 198 mil pessoas, não apresentou variação estatisticamente significativa em relação ao mesmo trimestre do ano anterior e, também, em relação ao trimestre anterior.

População em Idade de Trabalho

Estimada em 14.189 mil pessoas, aumentou em 255 mil pessoas, (1,8% em relação ao mesmo período do ano anterior). Com relação ao trimestre anterior, houve crescimento de 94 mil pessoas, ou seja, variação de 0,7%.

População Ocupada

Estimada em 7.161 mil pessoas, não apresentou variação estatisticamente significativa em relação ao mesmo trimestre do ano anterior e, também, em relação ao trimestre anterior.

População Desocupada

Estimada em 1.328 mil pessoas, aumentou em 397 mil pessoas, (42,7% em relação ao mesmo período do ano anterior). Com relação ao trimestre anterior, houve crescimento de 114 mil pessoas, ou seja, variação de 9,4%.

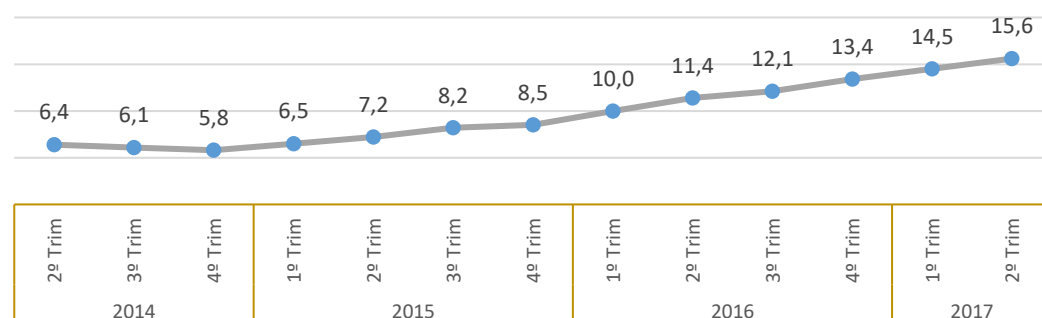
Nível da Ocupação

Estimado em 50,5%, variou em - 1,6p.p. em relação ao mesmo período do ano anterior. Todavia, não houve variação estatisticamente significativa em relação ao trimestre anterior.

2º Trimestre de 2017

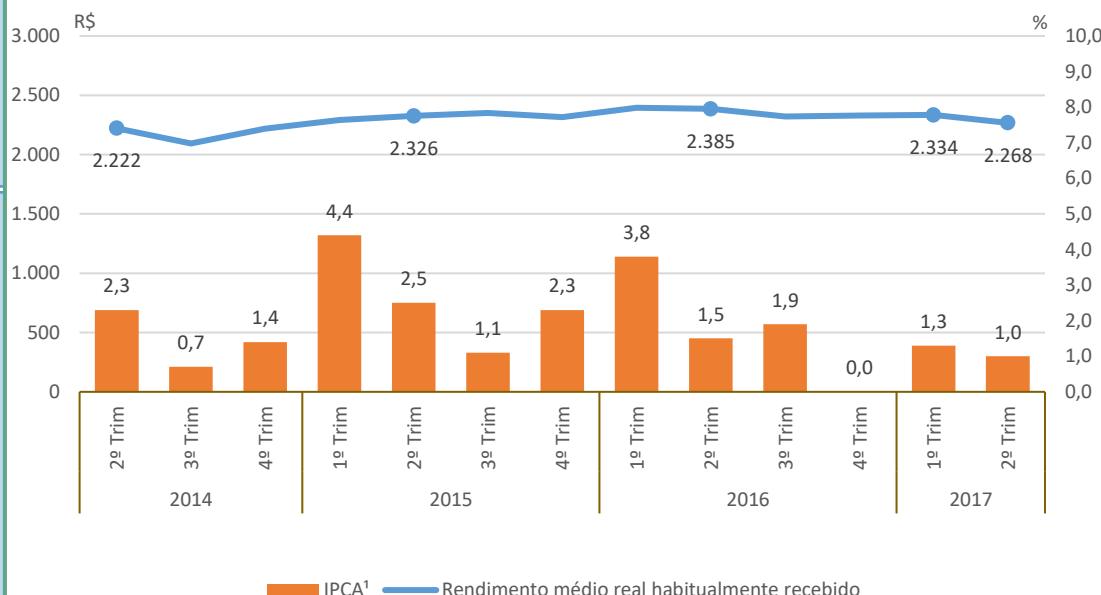
Taxa de Desocupação

Estimada em 15,6%, aumentou em 4,3p.p. em relação ao mesmo período do ano anterior. Com relação ao trimestre anterior, houve aumento de 1,1p.p.



Rendimento Médio Real Habitual de Todos os Trabalhos

Estimado em R\$ 2.268, não apresentou variação estatisticamente significativa em relação ao mesmo trimestre do ano anterior e, também, em relação ao trimestre anterior.



Empregados no Setor Privado

Com carteira de trabalho assinada

Estimados em 2.946 mil pessoas, variou em -209 mil pessoas, (-6,6% em relação ao mesmo período do ano anterior). Todavia, não houve variação estatisticamente significativa em relação ao trimestre anterior.

Sem carteira de trabalho assinada

Estimados em 552 mil pessoas, não apresentou variação estatisticamente significativa em relação ao mesmo trimestre do ano anterior e, também, em relação ao trimestre anterior.

População em Idade de Trabalho

Estimada em 37.300 mil pessoas, não apresentou variação estatisticamente significativa em relação ao mesmo período do ano anterior. Todavia, houve um aumento de 207 mil pessoas, em relação ao trimestre anterior, ou seja, variação de 0,6%.

População Ocupada

Estimada em 21.560 mil pessoas, não apresentou variação estatisticamente significativa em relação ao mesmo período do ano anterior. Todavia, houve um aumento de 242 mil pessoas, em relação ao trimestre anterior, ou seja, variação de 1,1%.

População Desocupada

Estimada em 3.366 mil pessoas, aumentou em 405 mil pessoas, (13,7% em relação ao mesmo período do ano anterior). Entretanto, em relação ao trimestre anterior, não houve variação estatisticamente significativa.

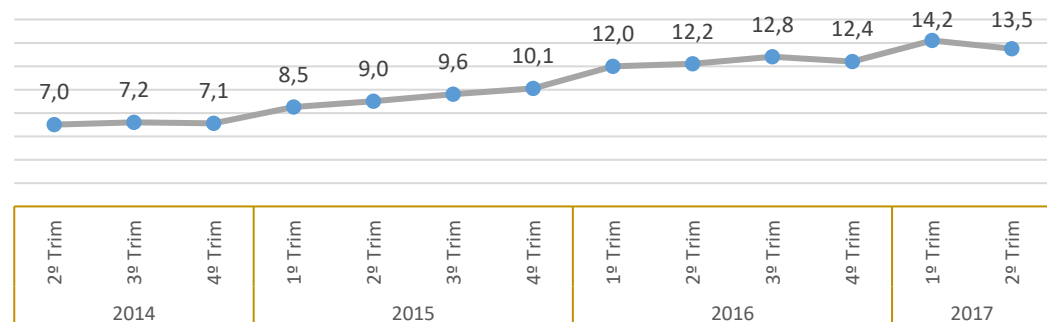
Nível da Ocupação

Estimado em 57,8%, não apresentou variação estatisticamente significativa em relação ao mesmo trimestre do ano anterior e, também, em relação ao trimestre anterior.

2º Trimestre de 2017

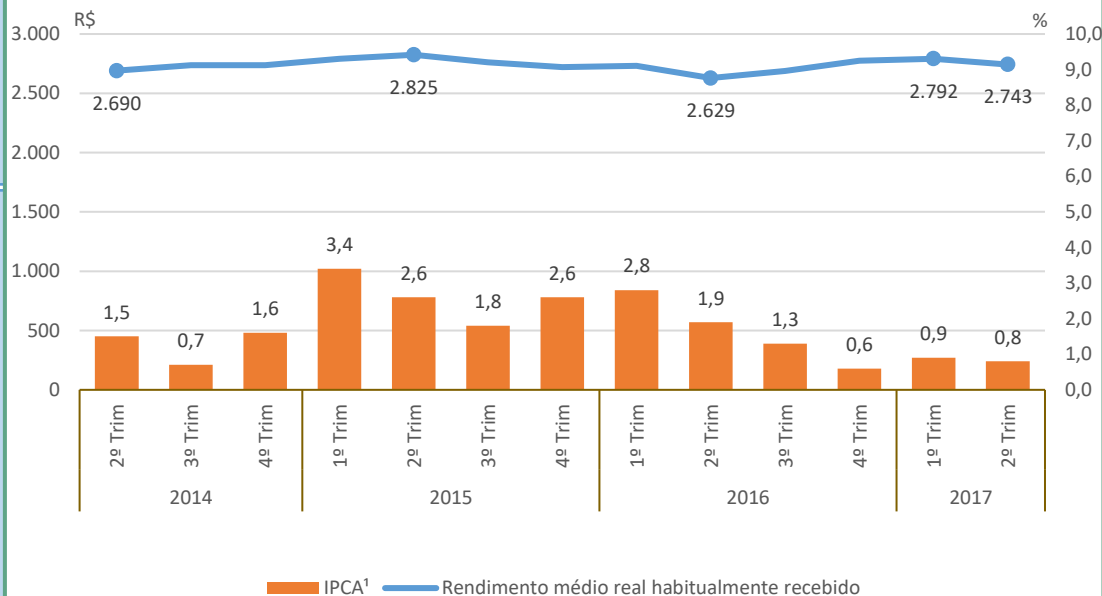
Taxa de Desocupação

Estimada em 13,5%, aumentou em 1,3p.p. em relação ao mesmo período do ano anterior. Entretanto, em relação ao trimestre anterior, não houve variação estatisticamente significativa.



Rendimento Médio Real Habitual de Todos os Trabalhos

Estimado em R\$ 2.743, não apresentou variação estatisticamente significativa em relação ao mesmo trimestre do ano anterior e, também, em relação ao trimestre anterior.



Empregados no Setor Privado

Com carteira de trabalho assinada

Estimados em 10.388 mil pessoas, não apresentou variação estatisticamente significativa em relação ao mesmo trimestre do ano anterior e, também, em relação ao trimestre anterior.

Sem carteira de trabalho assinada

Estimados em 2.127 mil pessoas, aumentou em 205 mil pessoas, (10,7% em relação ao mesmo período do ano anterior). Com relação ao trimestre anterior, houve crescimento de 164 mil pessoas, ou seja, variação de 8,4%.