

### 3º Trimestre de 2017

#### População em Idade de Trabalho

Estimada em 168.722 mil pessoas, aumentou em 2.222 mil pessoas, (1,3% em relação ao mesmo período do ano anterior). Com relação ao trimestre anterior, houve crescimento de 585 mil pessoas, ou seja, variação de 0,3%.

#### População Ocupada

Estimada em 91.297 mil pessoas, aumentou em 1.462 mil pessoas, (1,6% em relação ao mesmo período do ano anterior). Com relação ao trimestre anterior, houve crescimento de 1.061 mil pessoas, ou seja, variação de 1,2%.

#### População Desocupada

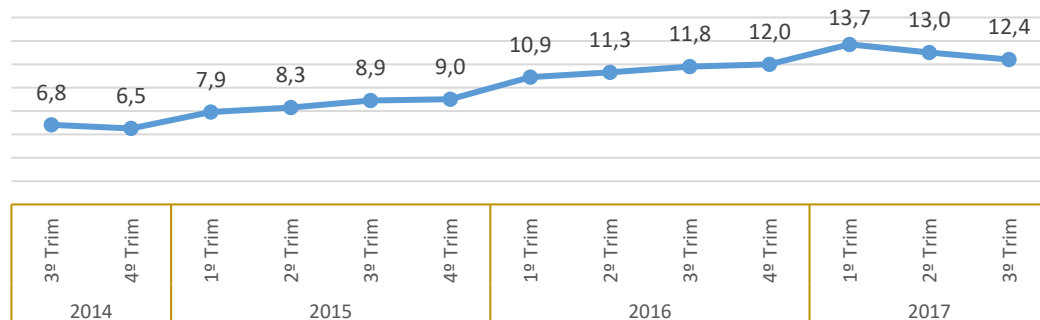
Estimada em 12.961 mil pessoas, aumentou em 939 mil pessoas, (7,8% em relação ao mesmo período do ano anterior). Entretanto, em relação ao trimestre anterior, -524 mil pessoas, ou seja, variação de -3,9%.

#### Nível da Ocupação

Estimado em 54,1%, não apresentou variação estatisticamente significativa em relação ao mesmo período do ano anterior. Todavia, houve um aumento de 0,4p.p. em relação ao trimestre anterior.

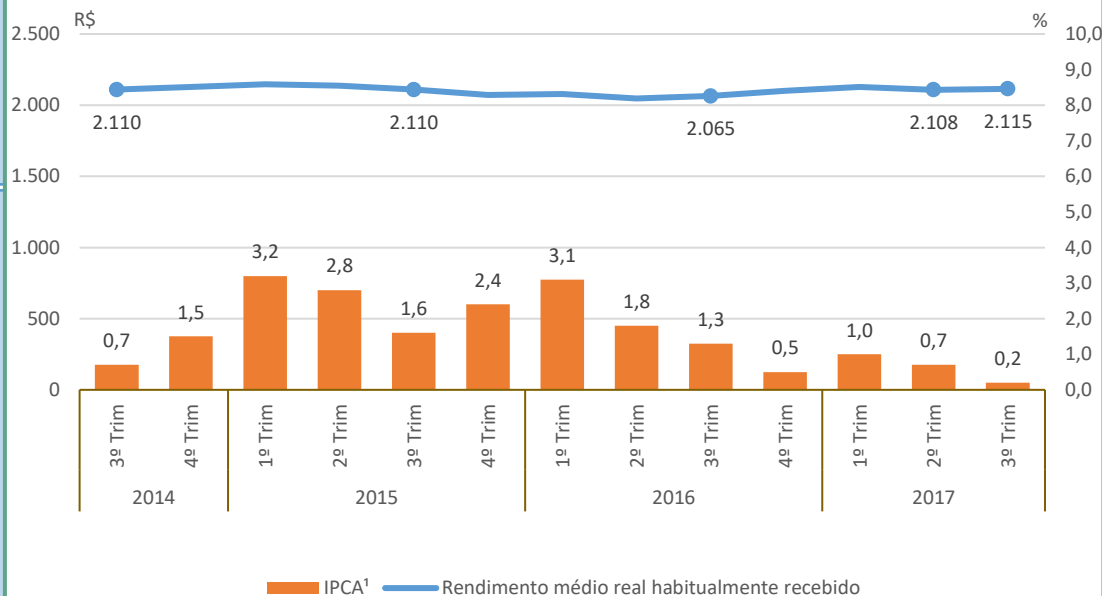
#### Taxa de Desocupação

Estimada em 12,4%, aumentou em 0,6p.p. em relação ao mesmo período do ano anterior. Entretanto, em relação ao trimestre anterior, houve variação de -0,6p.p.



#### Rendimento Médio Real Habitual de Todos os Trabalhos

Estimado em R\$ 2.115, não apresentou variação estatisticamente significativa em relação ao mesmo trimestre do ano anterior e, também, em relação ao trimestre anterior.



#### Empregados no Setor Privado

##### Com carteira de trabalho assinada

Estimados em 33.300 mil pessoas, variou em -810 mil pessoas, (-2,4% em relação ao mesmo período do ano anterior). Todavia, não houve variação estatisticamente significativa em relação ao trimestre anterior.

##### Sem carteira de trabalho assinada

Estimados em 10.910 mil pessoas, aumentou em 641 mil pessoas, (6,2% em relação ao mesmo período do ano anterior). Com relação ao trimestre anterior, houve crescimento de 288 mil pessoas, ou seja, variação de 2,7%.

3º Trimestre de 2017

### População em Idade de Trabalho

Estimada em 13.475 mil pessoas, aumentou em 393 mil pessoas, (3,0% em relação ao mesmo período do ano anterior). Com relação ao trimestre anterior, houve crescimento de 127 mil pessoas, ou seja, variação de 0,9%.

### População Ocupada

Estimada em 7.119 mil pessoas, aumentou em 134 mil pessoas, (1,9% em relação ao mesmo período do ano anterior). Entretanto, em relação ao trimestre anterior, não houve variação estatisticamente significativa.

### População Desocupada

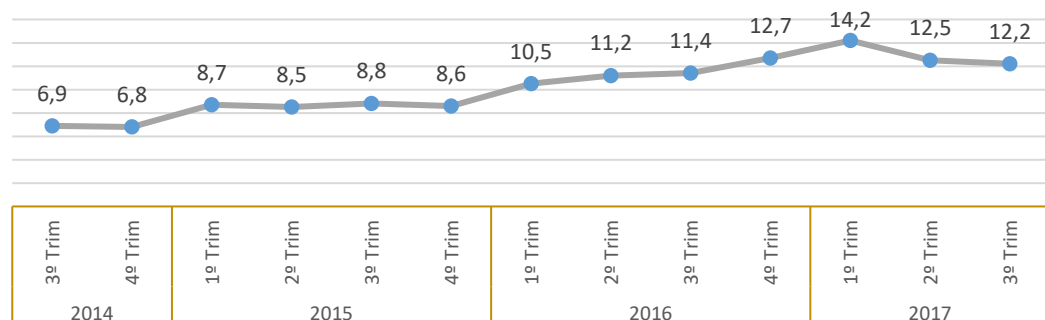
Estimada em 990 mil pessoas, aumentou em 88 mil pessoas, (9,7% em relação ao mesmo período do ano anterior). Entretanto, em relação ao trimestre anterior, não houve variação estatisticamente significativa.

### Nível da Ocupação

Estimado em 52,8%, não apresentou variação estatisticamente significativa em relação ao mesmo trimestre do ano anterior e, também, em relação ao trimestre anterior.

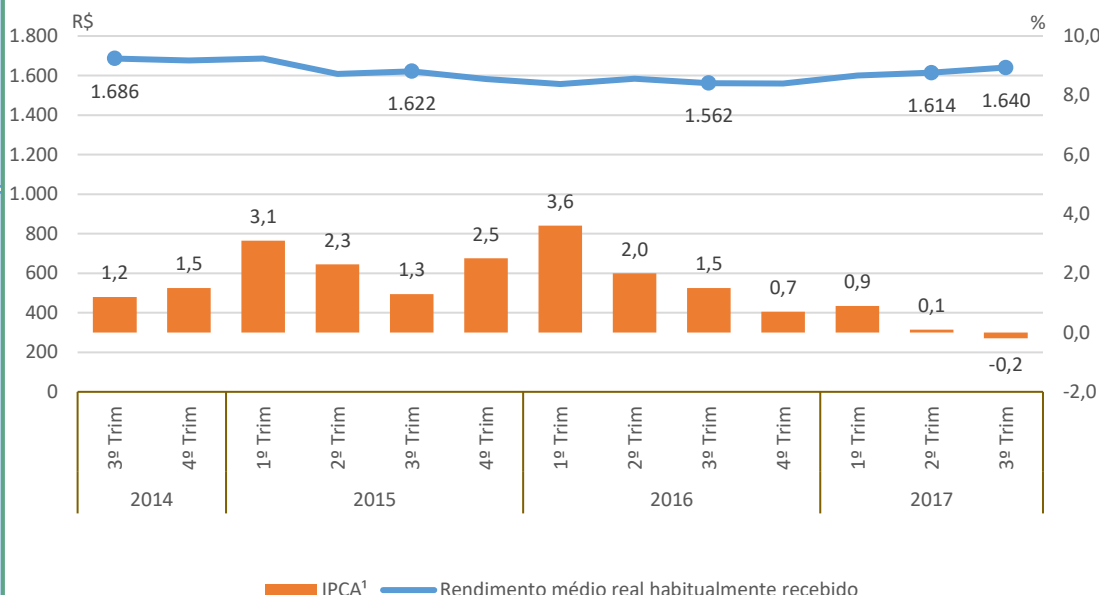
### Taxa de Desocupação

Estimada em 12,2%, aumentou em 0,8p.p. em relação ao mesmo período do ano anterior. Entretanto, em relação ao trimestre anterior, não houve variação estatisticamente significativa.



### Rendimento Médio Real Habitual de Todos os Trabalhos

Estimado em R\$ 1.640, aumentou em 5,0% em relação ao mesmo período do ano anterior. Entretanto, em relação ao trimestre anterior, não houve variação estatisticamente significativa.



### Empregados no Setor Privado

#### Com carteira de trabalho assinada

Estimados em 1.554 mil pessoas, não apresentou variação estatisticamente significativa em relação ao mesmo período do ano anterior. Todavia, houve um aumento de 77 mil pessoas, em relação ao trimestre anterior, ou seja, variação de 5,2%.

#### Sem carteira de trabalho assinada

Estimados em 996 mil pessoas, não apresentou variação estatisticamente significativa em relação ao mesmo trimestre do ano anterior e, também, em relação ao trimestre anterior.

3º Trimestre de 2017

### População em Idade de Trabalho

Estimada em 45.592 mil pessoas, aumentou em 562 mil pessoas, ( 1,2% em relação ao mesmo período do ano anterior). Com relação ao trimestre anterior, houve crescimento de 148 mil pessoas, ou seja, variação de 0,3%.

### População Ocupada

Estimada em 21.251 mil pessoas, não apresentou variação estatisticamente significativa em relação ao mesmo período do ano anterior. Todavia, houve um aumento de 310 mil pessoas, em relação ao trimestre anterior, ou seja, variação de 1,5%.

### População Desocupada

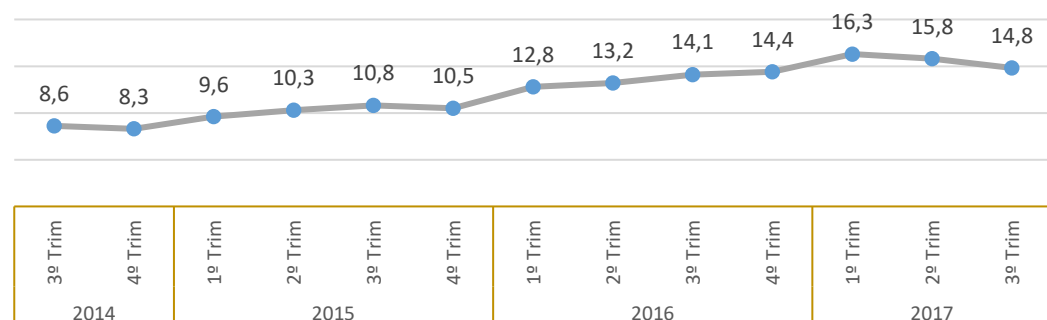
Estimada em 3.699 mil pessoas, aumentou em 204 mil pessoas, ( 5,9% em relação ao mesmo período do ano anterior). Entretanto, em relação ao trimestre anterior, -244 mil pessoas, ou seja, variação de - 6,2%.

### Nível da Ocupação

Estimado em 46,6%, representa uma variação de -0,7p.p. em relação ao mesmo período do ano anterior. Todavia, houve aumento de 0,5p.p. em relação ao trimestre anterior.

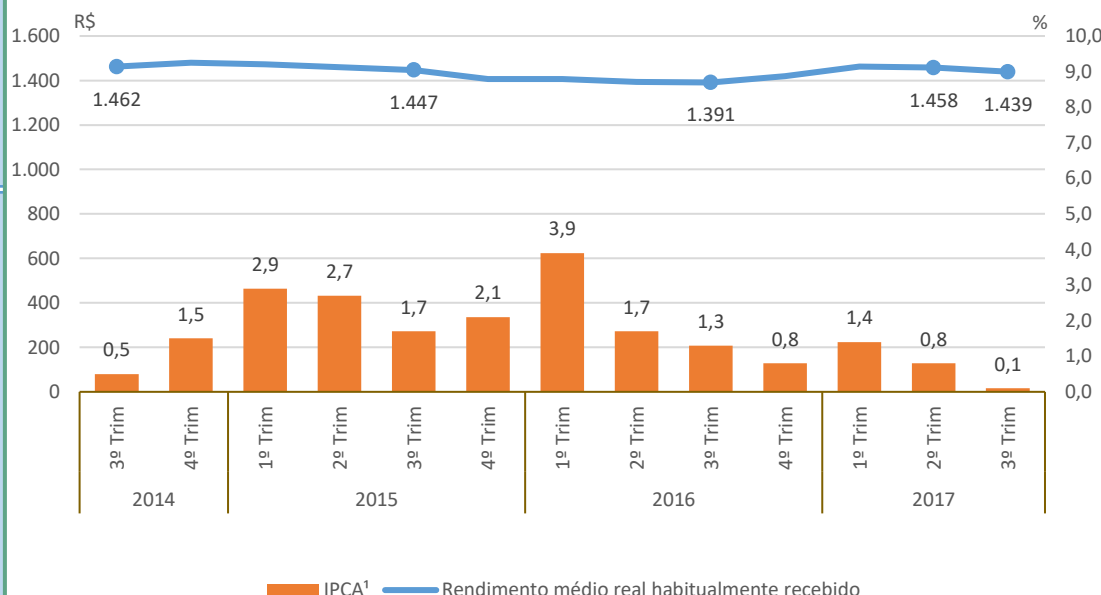
### Taxa de Desocupação

Estimada em 14,8%, aumentou em 0,7p.p. em relação ao mesmo período do ano anterior. Entretanto, em relação ao trimestre anterior, houve variação de -1,0p.p.



### Rendimento Médio Real Habitual de Todos os Trabalhos

Estimado em R\$ 1.439, aumentou em 3,5% em relação ao mesmo período do ano anterior. Entretanto, em relação ao trimestre anterior, não houve variação estatisticamente significativa.



### Empregados no Setor Privado

#### Com carteira de trabalho assinada

Estimados em 5.355 mil pessoas, variou em -187 mil pessoas, ( -3,4% em relação ao mesmo período do ano anterior). Todavia, não houve variação estatisticamente significativa em relação ao trimestre anterior.

#### Sem carteira de trabalho assinada

Estimados em 3.582 mil pessoas, não apresentou variação estatisticamente significativa em relação ao mesmo período do ano anterior. Todavia, houve um aumento de 161 mil pessoas, em relação ao trimestre anterior, ou seja, variação de 4,7%.

### População em Idade de Trabalho

Estimada em 72.315 mil pessoas, aumentou em 770 mil pessoas, ( 1,1% em relação ao mesmo período do ano anterior). Entretanto, em relação ao trimestre anterior, não houve variação estatisticamente significativa.

### População Ocupada

Estimada em 40.745 mil pessoas, aumentou em 817 mil pessoas, ( 2,0% em relação ao mesmo período do ano anterior). Com relação ao trimestre anterior, houve crescimento de 431 mil pessoas, ou seja, variação de 1,1%.

### População Desocupada

Estimada em 6.211 mil pessoas, aumentou em 624 mil pessoas, ( 11,2% em relação ao mesmo período do ano anterior). Entretanto, em relação ao trimestre anterior, não houve variação estatisticamente significativa.

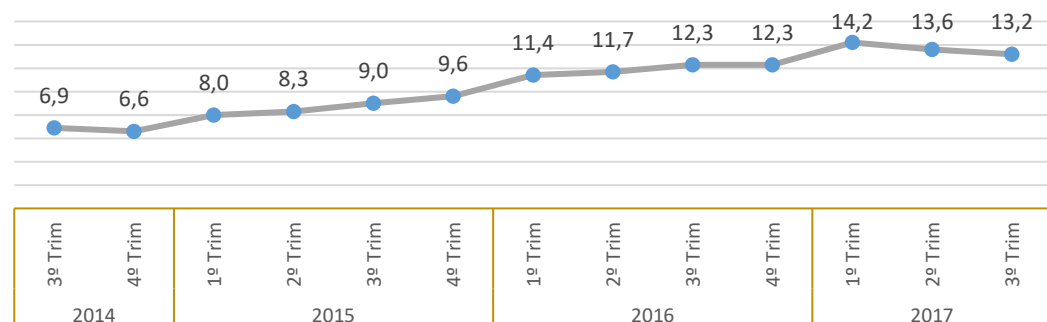
### Nível da Ocupação

Estimado em 56,3%, não apresentou variação estatisticamente significativa em relação ao mesmo período do ano anterior. Todavia, houve um aumento de 0,5p.p. em relação ao trimestre anterior.

### 3º Trimestre de 2017

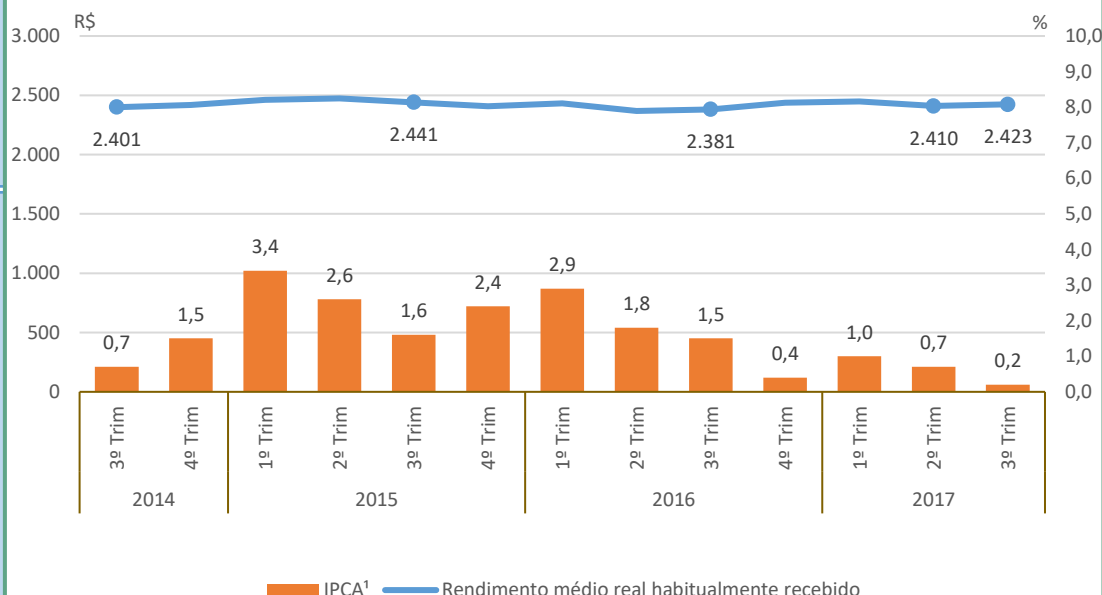
#### Taxa de Desocupação

Estimada em 13,2%, aumentou em 1,0p.p. em relação ao mesmo período do ano anterior. Entretanto, em relação ao trimestre anterior, não houve variação estatisticamente significativa.



#### Rendimento Médio Real Habitual de Todos os Trabalhos

Estimado em R\$ 2.423, não apresentou variação estatisticamente significativa em relação ao mesmo trimestre do ano anterior e, também, em relação ao trimestre anterior.



#### Empregados no Setor Privado

##### Com carteira de trabalho assinada

Estimados em 17.465 mil pessoas, variou em -518 mil pessoas, ( -2,9% em relação ao mesmo período do ano anterior). Todavia, não houve variação estatisticamente significativa em relação ao trimestre anterior.

##### Sem carteira de trabalho assinada

Estimados em 4.259 mil pessoas, aumentou em 490 mil pessoas, ( 13,0% em relação ao mesmo período do ano anterior). Entretanto, em relação ao trimestre anterior, não houve variação estatisticamente significativa.

### População em Idade de Trabalho

Estimada em 24.589 mil pessoas, aumentou em 198 mil pessoas, (0,8% em relação ao mesmo período do ano anterior). Com relação ao trimestre anterior, houve crescimento de 80 mil pessoas, ou seja, variação de 0,3%.

### População Ocupada

Estimada em 14.615 mil pessoas, aumentou em 252 mil pessoas, (1,8% em relação ao mesmo período do ano anterior). Entretanto, em relação ao trimestre anterior, não houve variação estatisticamente significativa.

### População Desocupada

Estimada em 1.252 mil pessoas, não apresentou variação estatisticamente significativa em relação ao mesmo período do ano anterior. Entretanto, em relação ao trimestre anterior, -76 mil pessoas, ou seja, variação de -5,7%.

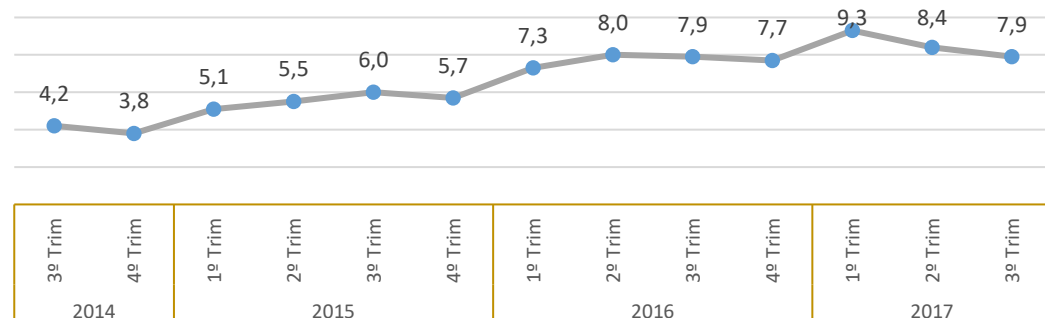
### Nível da Ocupação

Estimado em 59,4%, não apresentou variação estatisticamente significativa em relação ao mesmo trimestre do ano anterior e, também, em relação ao trimestre anterior.

### 3º Trimestre de 2017

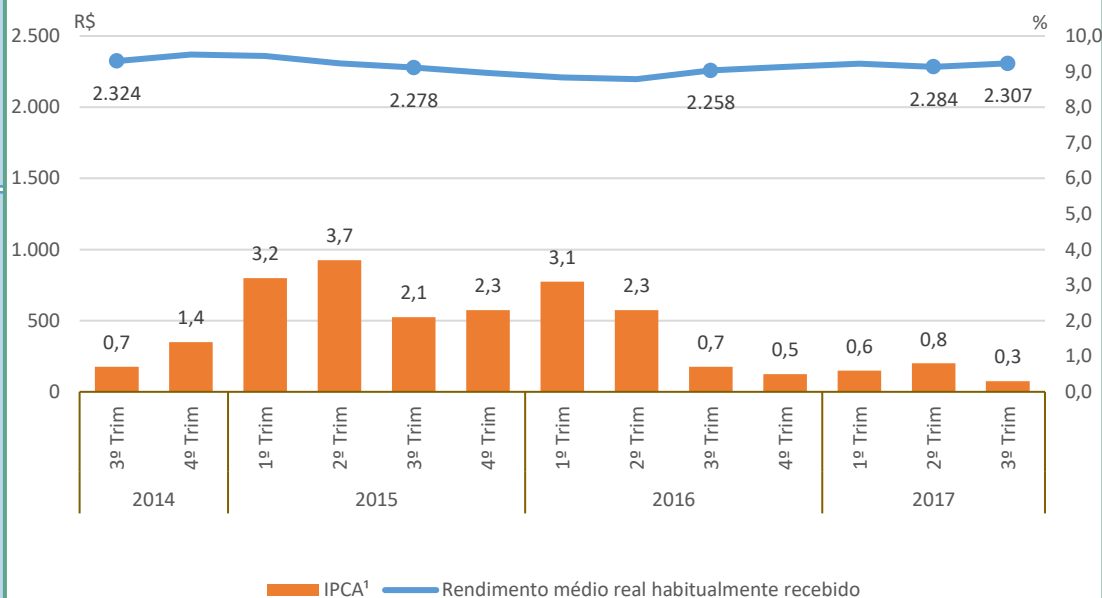
#### Taxa de Desocupação

Estimada em 7,9%, não apresentou variação estatisticamente significativa em relação ao mesmo período do ano anterior. Entretanto, em relação ao trimestre anterior, houve variação de -0,5p.p.



#### Rendimento Médio Real Habitual de Todos os Trabalhos

Estimado em R\$ 2.307, não apresentou variação estatisticamente significativa em relação ao mesmo trimestre do ano anterior e, também, em relação ao trimestre anterior.



#### Empregados no Setor Privado

##### Com carteira de trabalho assinada

Estimados em 6.188 mil pessoas, não apresentou variação estatisticamente significativa em relação ao mesmo trimestre do ano anterior e, também, em relação ao trimestre anterior.

##### Sem carteira de trabalho assinada

Estimados em 1.211 mil pessoas, não apresentou variação estatisticamente significativa em relação ao mesmo trimestre do ano anterior e, também, em relação ao trimestre anterior.

### População em Idade de Trabalhar

Estimada em 12.751 mil pessoas, aumentou em 299 mil pessoas, ( 2,4% em relação ao mesmo período do ano anterior). Com relação ao trimestre anterior, houve crescimento de 107 mil pessoas, ou seja, variação de 0,8%.

### População Ocupada

Estimada em 7.567 mil pessoas, aumentou em 293 mil pessoas, ( 4,0% em relação ao mesmo período do ano anterior). Com relação ao trimestre anterior, houve crescimento de 142 mil pessoas, ou seja, variação de 1,9%.

### População Desocupada

Estimada em 809 mil pessoas, não apresentou variação estatisticamente significativa em relação ao mesmo período do ano anterior. Entretanto, em relação ao trimestre anterior, -73 mil pessoas, ou seja, variação de - 8,2%.

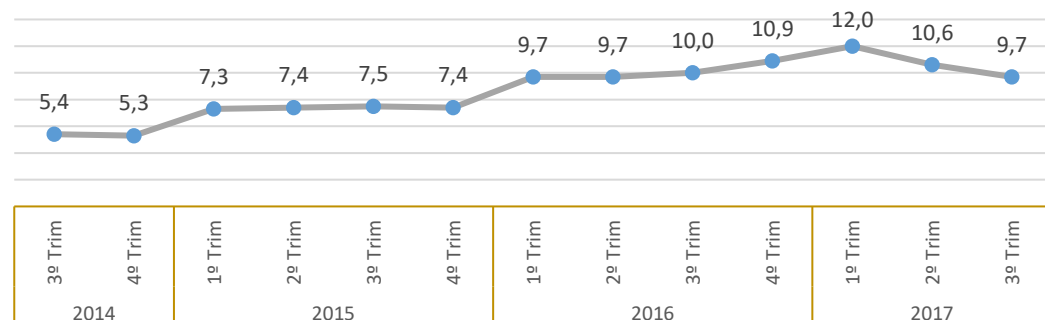
### Nível da Ocupação

Estimado em 59,3%, aumentou em 0,9p.p. em relação ao mesmo período do ano anterior. Com relação ao trimestre anterior, houve aumento de 0,6p.p.

### 3º Trimestre de 2017

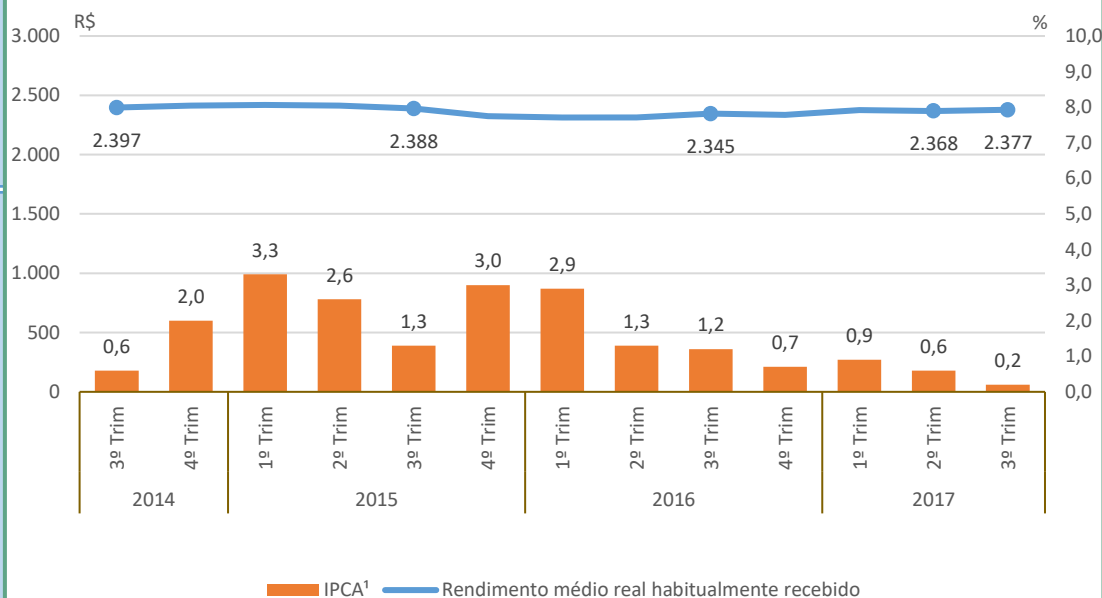
#### Taxa de Desocupação

Estimada em 9,7%, não apresentou variação estatisticamente significativa em relação ao mesmo período do ano anterior. Entretanto, em relação ao trimestre anterior, houve variação de -1,0p.p.



#### Rendimento Médio Real Habitual de Todos os Trabalhos

Estimado em R\$ 2.377, não apresentou variação estatisticamente significativa em relação ao mesmo trimestre do ano anterior e, também, em relação ao trimestre anterior.



#### Empregados no Setor Privado

##### Com carteira de trabalho assinada

Estimados em 2.739 mil pessoas, não apresentou variação estatisticamente significativa em relação ao mesmo trimestre do ano anterior e, também, em relação ao trimestre anterior.

##### Sem carteira de trabalho assinada

Estimados em 863 mil pessoas, não apresentou variação estatisticamente significativa em relação ao mesmo trimestre do ano anterior e, também, em relação ao trimestre anterior.