

### População em Idade de Trabalhar

Estimada em 12.751 mil pessoas, aumentou em 299 mil pessoas, ( 2,4% em relação ao mesmo período do ano anterior). Com relação ao trimestre anterior, houve crescimento de 107 mil pessoas, ou seja, variação de 0,8%.

### População Ocupada

Estimada em 7.567 mil pessoas, aumentou em 293 mil pessoas, ( 4,0% em relação ao mesmo período do ano anterior). Com relação ao trimestre anterior, houve crescimento de 142 mil pessoas, ou seja, variação de 1,9%.

### População Desocupada

Estimada em 809 mil pessoas, não apresentou variação estatisticamente significativa em relação ao mesmo período do ano anterior. Entretanto, em relação ao trimestre anterior, -73 mil pessoas, ou seja, variação de - 8,2%.

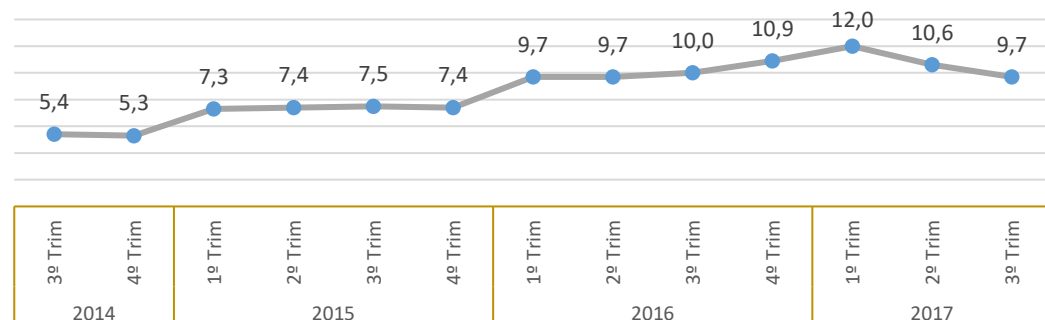
### Nível da Ocupação

Estimado em 59,3%, aumentou em 0,9p.p. em relação ao mesmo período do ano anterior. Com relação ao trimestre anterior, houve aumento de 0,6p.p.

### 3º Trimestre de 2017

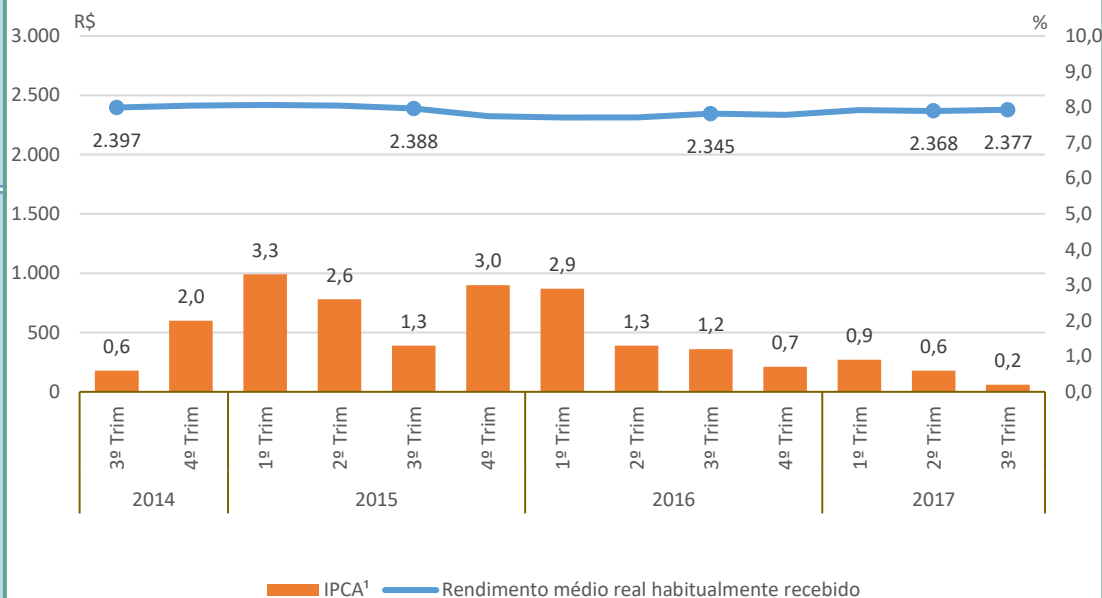
#### Taxa de Desocupação

Estimada em 9,7%, não apresentou variação estatisticamente significativa em relação ao mesmo período do ano anterior. Entretanto, em relação ao trimestre anterior, houve variação de -1,0p.p.



#### Rendimento Médio Real Habitual de Todos os Trabalhos

Estimado em R\$ 2.377, não apresentou variação estatisticamente significativa em relação ao mesmo trimestre do ano anterior e, também, em relação ao trimestre anterior.



#### Empregados no Setor Privado

##### Com carteira de trabalho assinada

Estimados em 2.739 mil pessoas, não apresentou variação estatisticamente significativa em relação ao mesmo trimestre do ano anterior e, também, em relação ao trimestre anterior.

##### Sem carteira de trabalho assinada

Estimados em 863 mil pessoas, não apresentou variação estatisticamente significativa em relação ao mesmo trimestre do ano anterior e, também, em relação ao trimestre anterior.

### População em Idade de Trabalho

Estimada em 2.103 mil pessoas, não apresentou variação estatisticamente significativa em relação ao mesmo trimestre do ano anterior e, também, em relação ao trimestre anterior.

### População Ocupada

Estimada em 1.258 mil pessoas, não apresentou variação estatisticamente significativa em relação ao mesmo trimestre do ano anterior e, também, em relação ao trimestre anterior.

### População Desocupada

Estimada em 108 mil pessoas, não apresentou variação estatisticamente significativa em relação ao mesmo trimestre do ano anterior e, também, em relação ao trimestre anterior.

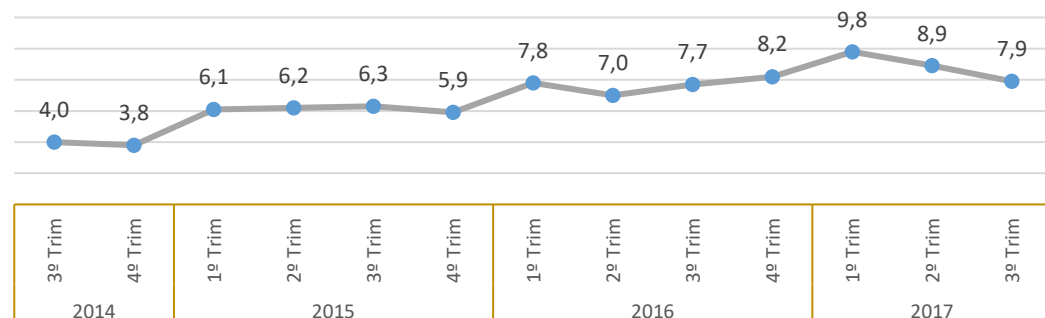
### Nível da Ocupação

Estimado em 59,8%, não apresentou variação estatisticamente significativa em relação ao mesmo trimestre do ano anterior e, também, em relação ao trimestre anterior.

### 3º Trimestre de 2017

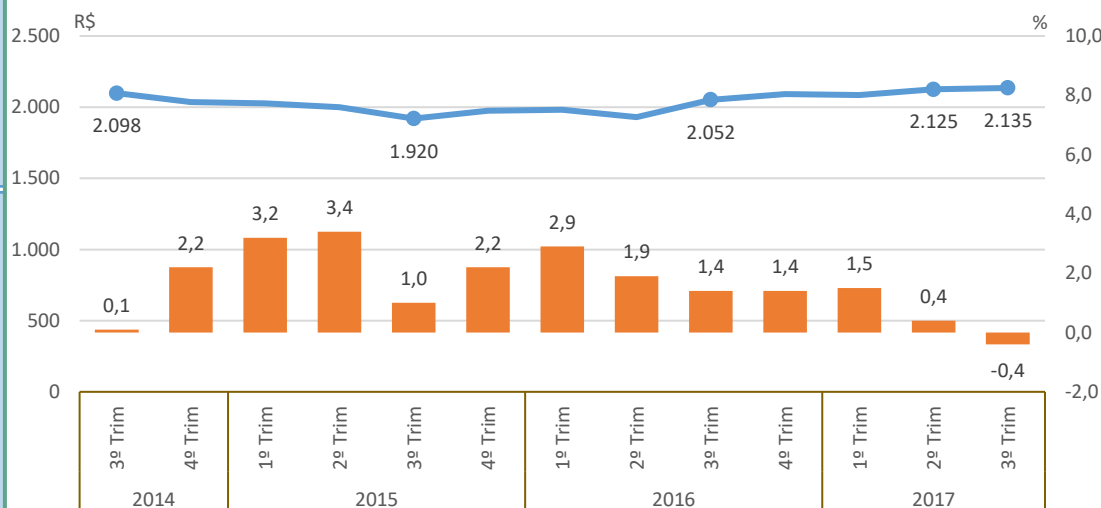
#### Taxa de Desocupação

Estimada em 7,9%, não apresentou variação estatisticamente significativa em relação ao mesmo trimestre do ano anterior e, também, em relação ao trimestre anterior.



#### Rendimento Médio Real Habitual de Todos os Trabalhos

Estimado em R\$ 2.135, não apresentou variação estatisticamente significativa em relação ao mesmo trimestre do ano anterior e, também, em relação ao trimestre anterior.



#### Empregados no Setor Privado

##### Com carteira de trabalho assinada

Estimados em 461 mil pessoas, não apresentou variação estatisticamente significativa em relação ao mesmo trimestre do ano anterior e, também, em relação ao trimestre anterior.

##### Sem carteira de trabalho assinada

Estimados em 131 mil pessoas, variou em -18 mil pessoas, (-12,1% em relação ao mesmo período do ano anterior). Todavia, não houve variação estatisticamente significativa em relação ao trimestre anterior.

### População em Idade de Trabalho

Estimada em 2.623 mil pessoas, aumentou em 49 mil pessoas, ( 1,9% em relação ao mesmo período do ano anterior). Com relação ao trimestre anterior, houve crescimento de 34 mil pessoas, ou seja, variação de 1,3%.

### População Ocupada

Estimada em 1.544 mil pessoas, aumentou em 44 mil pessoas, ( 2,9% em relação ao mesmo período do ano anterior). Com relação ao trimestre anterior, houve crescimento de 36 mil pessoas, ou seja, variação de 2,4%.

### População Desocupada

Estimada em 160 mil pessoas, não apresentou variação estatisticamente significativa em relação ao mesmo trimestre do ano anterior e, também, em relação ao trimestre anterior.

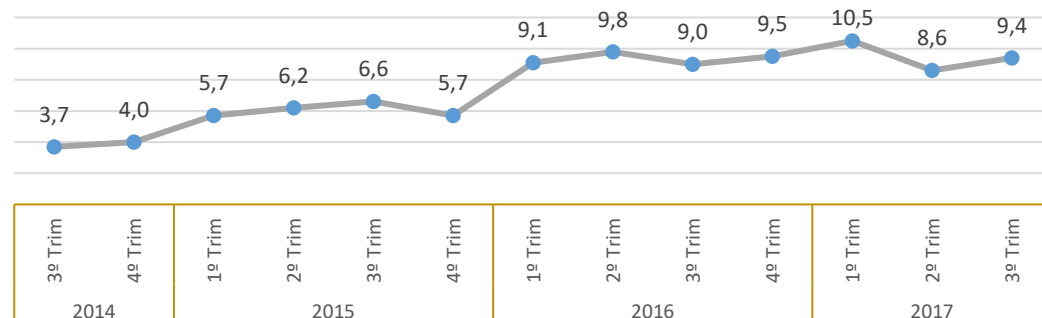
### Nível da Ocupação

Estimado em 58,9%, não apresentou variação estatisticamente significativa em relação ao mesmo trimestre do ano anterior e, também, em relação ao trimestre anterior.

### 3º Trimestre de 2017

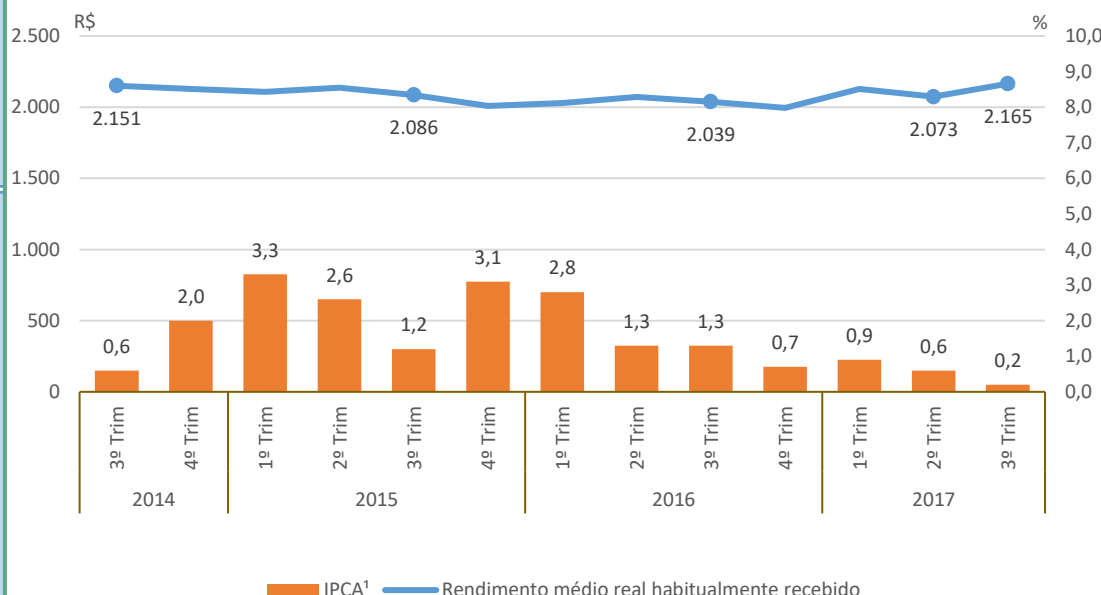
#### Taxa de Desocupação

Estimada em 9,4%, não apresentou variação estatisticamente significativa em relação ao mesmo trimestre do ano anterior e, também, em relação ao trimestre anterior.



#### Rendimento Médio Real Habitual de Todos os Trabalhos

Estimado em R\$ 2.165, não apresentou variação estatisticamente significativa em relação ao mesmo trimestre do ano anterior e, também, em relação ao trimestre anterior.



#### Empregados no Setor Privado

##### Com carteira de trabalho assinada

Estimados em 576 mil pessoas, não apresentou variação estatisticamente significativa em relação ao mesmo trimestre do ano anterior e, também, em relação ao trimestre anterior.

##### Sem carteira de trabalho assinada

Estimados em 163 mil pessoas, não apresentou variação estatisticamente significativa em relação ao mesmo trimestre do ano anterior e, também, em relação ao trimestre anterior.

### População em Idade de Trabalho

Estimada em 5.524 mil pessoas, aumentou em 144 mil pessoas, ( 2,7% em relação ao mesmo período do ano anterior). Com relação ao trimestre anterior, houve crescimento de 52 mil pessoas, ou seja, variação de 1,0%.

### População Ocupada

Estimada em 3.335 mil pessoas, aumentou em 235 mil pessoas, ( 7,6% em relação ao mesmo período do ano anterior). Com relação ao trimestre anterior, houve crescimento de 108 mil pessoas, ou seja, variação de 3,3%.

### População Desocupada

Estimada em 340 mil pessoas, não apresentou variação estatisticamente significativa em relação ao mesmo período do ano anterior. Entretanto, em relação ao trimestre anterior, -60 mil pessoas, ou seja, variação de -15,1%.

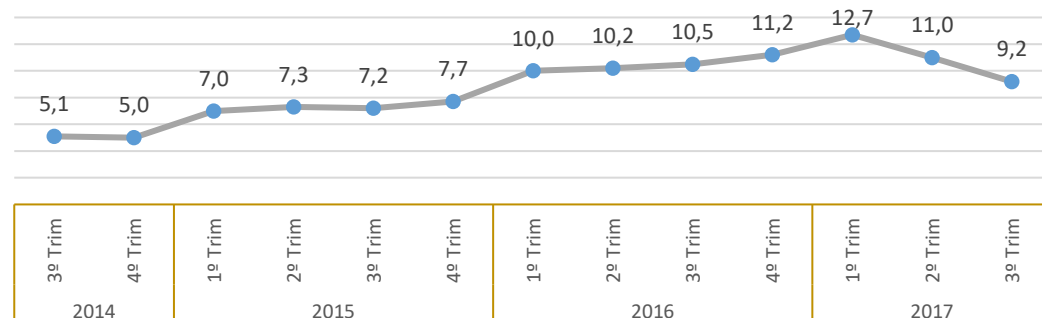
### Nível da Ocupação

Estimado em 60,4%, aumentou em 2,8p.p. em relação ao mesmo período do ano anterior. Com relação ao trimestre anterior, houve aumento de 1,4p.p.

### 3º Trimestre de 2017

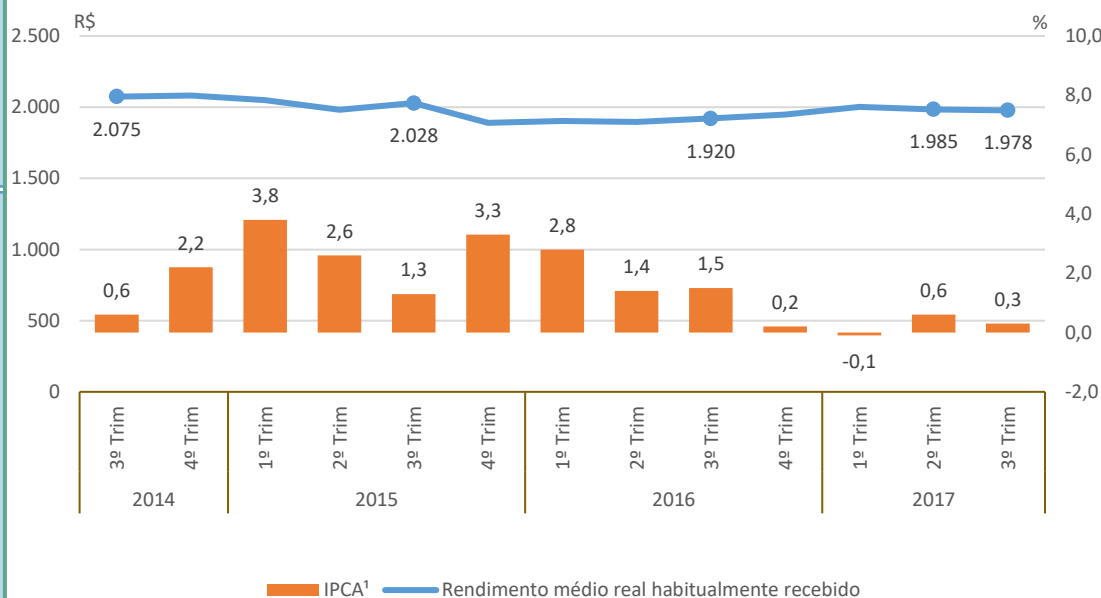
#### Taxa de Desocupação

Estimada em 9,2%, representa uma variação de -1,2p.p. em relação ao mesmo período do ano anterior. Dessa forma, -1,8p.p. em relação ao trimestre anterior.



#### Rendimento Médio Real Habitual de Todos os Trabalhos

Estimado em R\$ 1.978, não apresentou variação estatisticamente significativa em relação ao mesmo trimestre do ano anterior e, também, em relação ao trimestre anterior.



#### Empregados no Setor Privado

##### Com carteira de trabalho assinada

Estimados em 1.162 mil pessoas, não apresentou variação estatisticamente significativa em relação ao mesmo trimestre do ano anterior e, também, em relação ao trimestre anterior.

##### Sem carteira de trabalho assinada

Estimados em 439 mil pessoas, não apresentou variação estatisticamente significativa em relação ao mesmo trimestre do ano anterior e, também, em relação ao trimestre anterior.

3º Trimestre de 2017

### População em Idade de Trabalhar

Estimada em 2.501 mil pessoas, aumentou em 94 mil pessoas, (3,9% em relação ao mesmo período do ano anterior). Com relação ao trimestre anterior, houve crescimento de 25 mil pessoas, ou seja, variação de 1,0%.

### População Ocupada

Estimada em 1.431 mil pessoas, não apresentou variação estatisticamente significativa em relação ao mesmo trimestre do ano anterior e, também, em relação ao trimestre anterior.

### População Desocupada

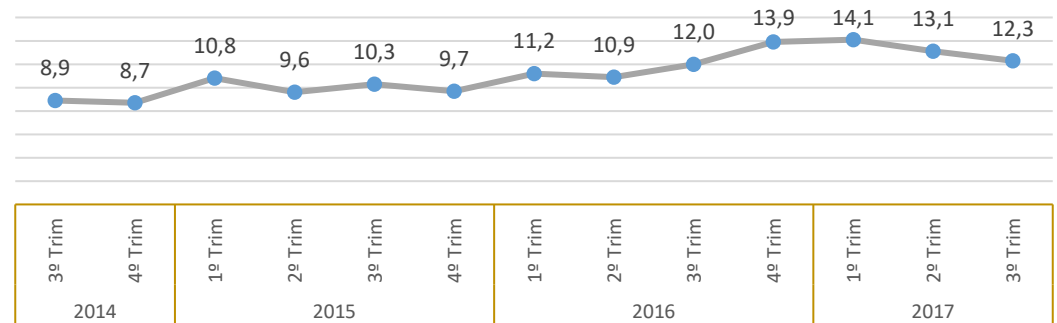
Estimada em 201 mil pessoas, não apresentou variação estatisticamente significativa em relação ao mesmo trimestre do ano anterior e, também, em relação ao trimestre anterior.

### Nível da Ocupação

Estimado em 57,2%, variou em -1,9p.p. em relação ao mesmo período do ano anterior. Todavia, não houve variação estatisticamente significativa em relação ao trimestre anterior.

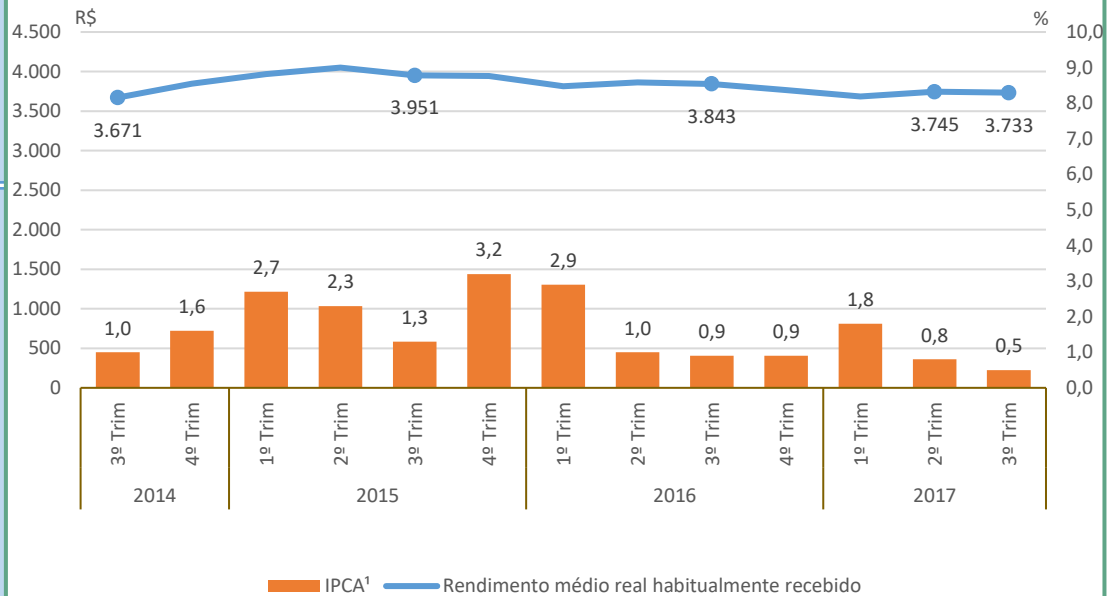
### Taxa de Desocupação

Estimada em 12,3%, não apresentou variação estatisticamente significativa em relação ao mesmo trimestre do ano anterior e, também, em relação ao trimestre anterior.



### Rendimento Médio Real Habitual de Todos os Trabalhos

Estimado em R\$ 3.733, não apresentou variação estatisticamente significativa em relação ao mesmo trimestre do ano anterior e, também, em relação ao trimestre anterior.



### Empregados no Setor Privado

#### Com carteira de trabalho assinada

Estimados em 540 mil pessoas, não apresentou variação estatisticamente significativa em relação ao mesmo trimestre do ano anterior e, também, em relação ao trimestre anterior.

#### Sem carteira de trabalho assinada

Estimados em 129 mil pessoas, não apresentou variação estatisticamente significativa em relação ao mesmo período do ano anterior. Todavia, houve um aumento de 26 mil pessoas, em relação ao trimestre anterior, ou seja, variação de 25,7%.