

População em Idade de Trabalho

Estimada em 169.054 mil pessoas, aumentou em 1.906 mil pessoas, (1,1% em relação ao mesmo período do ano anterior). Com relação ao trimestre anterior, houve crescimento de 332 mil pessoas, ou seja, variação de 0,2%.

População Ocupada

Estimada em 92.108 mil pessoas, aumentou em 1.846 mil pessoas, (2,0% em relação ao mesmo período do ano anterior). Com relação ao trimestre anterior, houve crescimento de 811 mil pessoas, ou seja, variação de 0,9%.

População Desocupada

Estimada em 12.311 mil pessoas, não apresentou variação estatisticamente significativa em relação ao mesmo período do ano anterior. Entretanto, em relação ao trimestre anterior, -650 mil pessoas, ou seja, variação de - 5,0%.

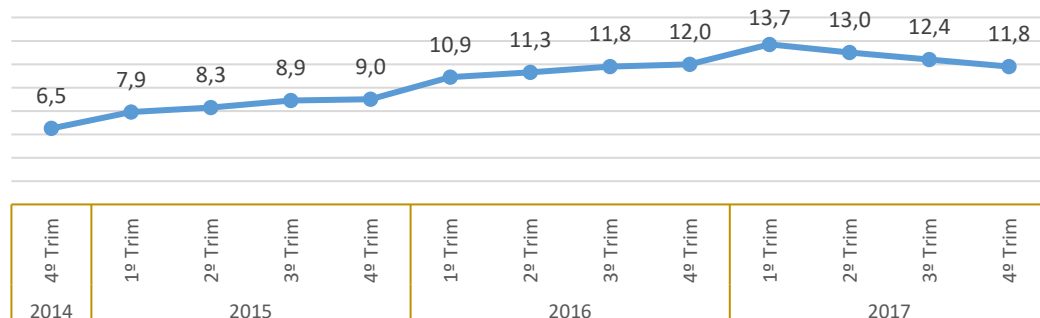
Nível da Ocupação

Estimado em 54,5%, aumentou em 0,5p.p. em relação ao mesmo período do ano anterior. Com relação ao trimestre anterior, houve aumento de 0,4p.p.

4º Trimestre de 2017

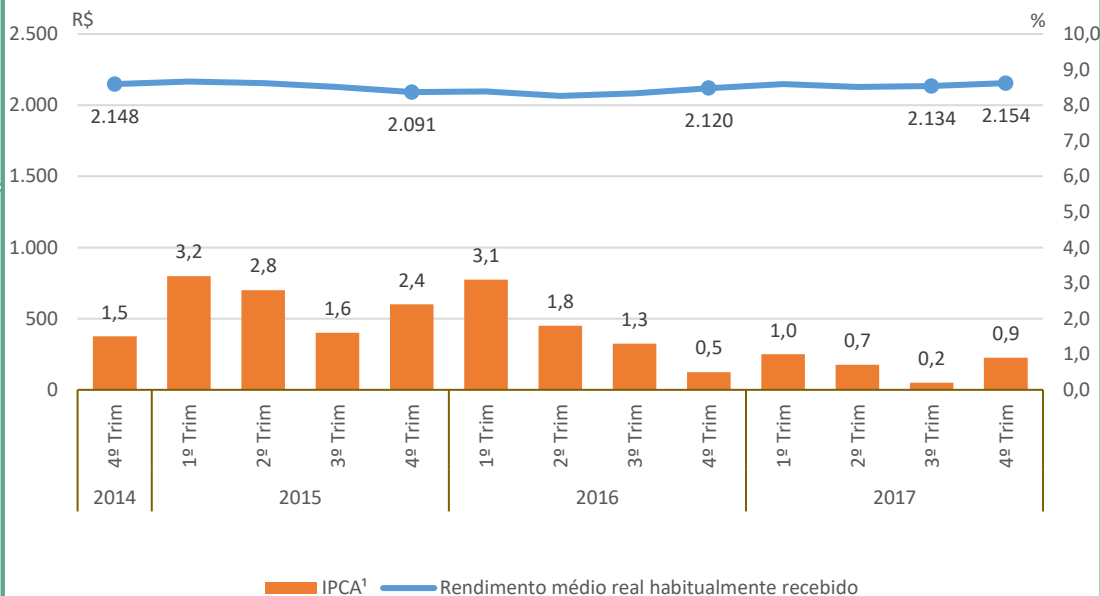
Taxa de Desocupação

Estimada em 11,8%, não apresentou variação estatisticamente significativa em relação ao mesmo período do ano anterior. Entretanto, em relação ao trimestre anterior, houve variação de -0,6p.p.



Rendimento Médio Real Habitual de Todos os Trabalhos

Estimado em R\$ 2.154, não apresentou variação estatisticamente significativa em relação ao mesmo trimestre do ano anterior e, também, em relação ao trimestre anterior.



Empregados no Setor Privado

Com carteira de trabalho assinada

Estimados em 33.321 mil pessoas, variou em -685 mil pessoas, (-2,0% em relação ao mesmo período do ano anterior). Todavia, não houve variação estatisticamente significativa em relação ao trimestre anterior.

Sem carteira de trabalho assinada

Estimados em 11.115 mil pessoas, aumentou em 598 mil pessoas, (5,7% em relação ao mesmo período do ano anterior). Entretanto, em relação ao trimestre anterior, não houve variação estatisticamente significativa.

4º Trimestre de 2017

População em Idade de Trabalho

Estimada em 13.544 mil pessoas, aumentou em 362 mil pessoas, (2,7% em relação ao mesmo período do ano anterior). Com relação ao trimestre anterior, houve crescimento de 69 mil pessoas, ou seja, variação de 0,5%.

População Ocupada

Estimada em 7.255 mil pessoas, aumentou em 291 mil pessoas, (4,2% em relação ao mesmo período do ano anterior). Com relação ao trimestre anterior, houve crescimento de 136 mil pessoas, ou seja, variação de 1,9%.

População Desocupada

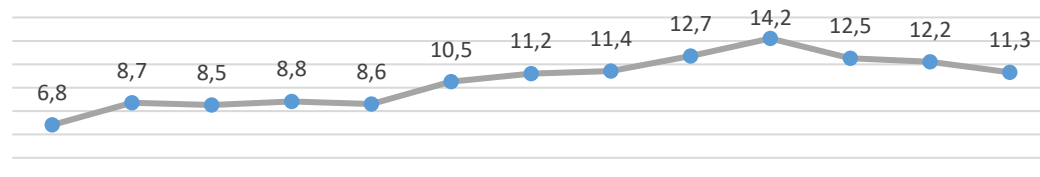
Estimada em 926 mil pessoas, variou em -88 mil pessoas, (-8,7% em relação ao mesmo período do ano anterior). Também, houve queda em relação ao trimestre anterior, -64 mil pessoas, ou seja, variação de -6,5%.

Nível da Ocupação

Estimado em 53,6%, não apresentou variação estatisticamente significativa em relação ao mesmo período do ano anterior. Todavia, houve um aumento de 0,7p.p. em relação ao trimestre anterior.

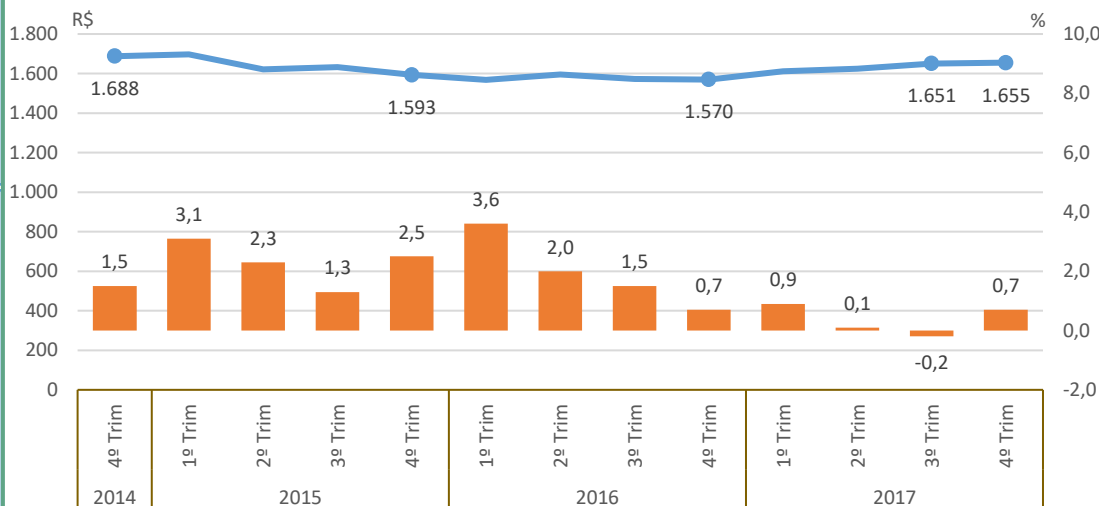
Taxa de Desocupação

Estimada em 11,3%, representa uma variação de -1,4p.p. em relação ao mesmo período do ano anterior. Dessa forma, -0,9p.p. em relação ao trimestre anterior.



Rendimento Médio Real Habitual de Todos os Trabalhos

Estimado em R\$ 1.655, aumentou em 5,4% em relação ao mesmo período do ano anterior. Entretanto, em relação ao trimestre anterior, não houve variação estatisticamente significativa.



IPCA¹ — Rendimento médio real habitualmente recebido

Empregados no Setor Privado

Com carteira de trabalho assinada

Estimados em 1.550 mil pessoas, não apresentou variação estatisticamente significativa em relação ao mesmo trimestre do ano anterior e, também, em relação ao trimestre anterior.

Sem carteira de trabalho assinada

Estimados em 992 mil pessoas, não apresentou variação estatisticamente significativa em relação ao mesmo trimestre do ano anterior e, também, em relação ao trimestre anterior.

População em Idade de Trabalho

Estimada em 45.622 mil pessoas, aumentou em 429 mil pessoas, (0,9% em relação ao mesmo período do ano anterior). Entretanto, em relação ao trimestre anterior, não houve variação estatisticamente significativa.

População Ocupada

Estimada em 21.581 mil pessoas, aumentou em 283 mil pessoas, (1,3% em relação ao mesmo período do ano anterior). Com relação ao trimestre anterior, houve crescimento de 330 mil pessoas, ou seja, variação de 1,6%.

População Desocupada

Estimada em 3.463 mil pessoas, não apresentou variação estatisticamente significativa em relação ao mesmo período do ano anterior. Entretanto, em relação ao trimestre anterior, -236 mil pessoas, ou seja, variação de - 6,4%.

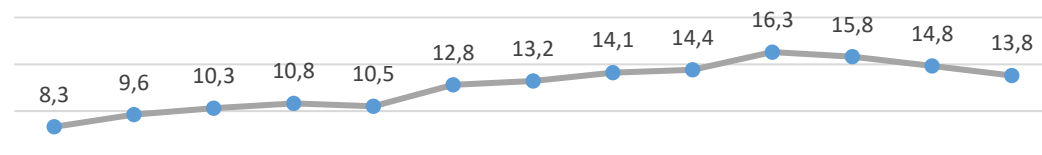
Nível da Ocupação

Estimado em 47,3%, não apresentou variação estatisticamente significativa em relação ao mesmo período do ano anterior. Todavia, houve um aumento de 0,7p.p. em relação ao trimestre anterior.

4º Trimestre de 2017

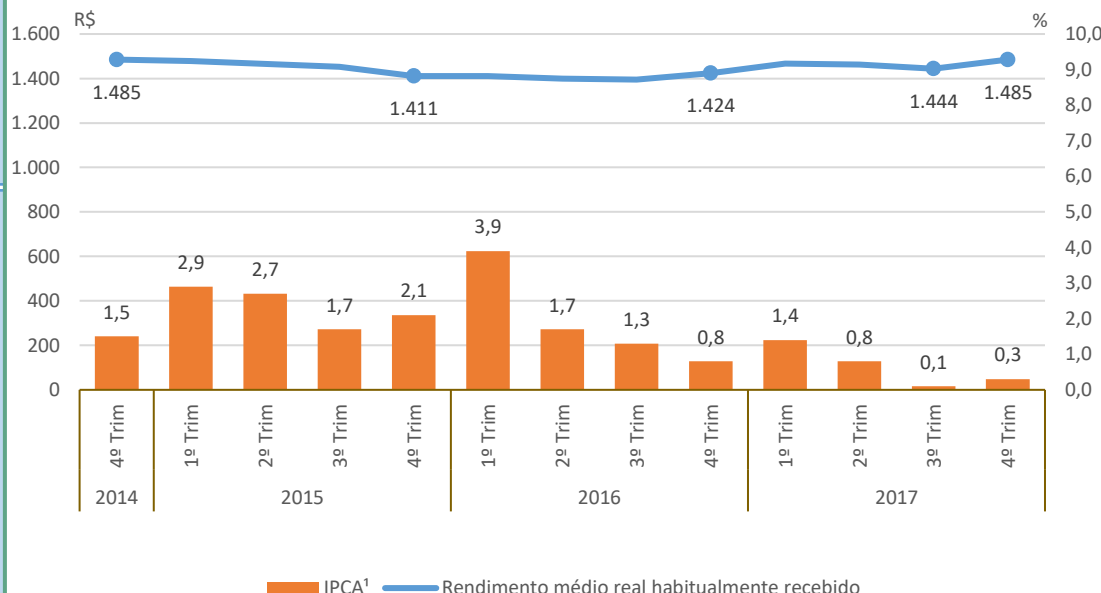
Taxa de Desocupação

Estimada em 13,8%, representa uma variação de -0,5p.p. em relação ao mesmo período do ano anterior. Dessa forma, -1,0p.p. em relação ao trimestre anterior.



Rendimento Médio Real Habitual de Todos os Trabalhos

Estimado em R\$ 1.485, não apresentou variação estatisticamente significativa em relação ao mesmo trimestre do ano anterior e, também, em relação ao trimestre anterior.



Empregados no Setor Privado

Com carteira de trabalho assinada

Estimados em 5.385 mil pessoas, variou em -206 mil pessoas, (-3,7% em relação ao mesmo período do ano anterior). Todavia, não houve variação estatisticamente significativa em relação ao trimestre anterior.

Sem carteira de trabalho assinada

Estimados em 3.725 mil pessoas, aumentou em 232 mil pessoas, (6,6% em relação ao mesmo período do ano anterior). Com relação ao trimestre anterior, houve crescimento de 144 mil pessoas, ou seja, variação de 4,0%.

População em Idade de Trabalho

Estimada em 72.435 mil pessoas, aumentou em 596 mil pessoas, (0,8% em relação ao mesmo período do ano anterior). Entretanto, em relação ao trimestre anterior, não houve variação estatisticamente significativa.

População Ocupada

Estimada em 41.009 mil pessoas, aumentou em 825 mil pessoas, (2,1% em relação ao mesmo período do ano anterior). Com relação ao trimestre anterior, houve crescimento de 265 mil pessoas, ou seja, variação de 0,6%.

População Desocupada

Estimada em 5.914 mil pessoas, aumentou em 260 mil pessoas, (4,6% em relação ao mesmo período do ano anterior). Entretanto, em relação ao trimestre anterior, -297 mil pessoas, ou seja, variação de - 4,8%.

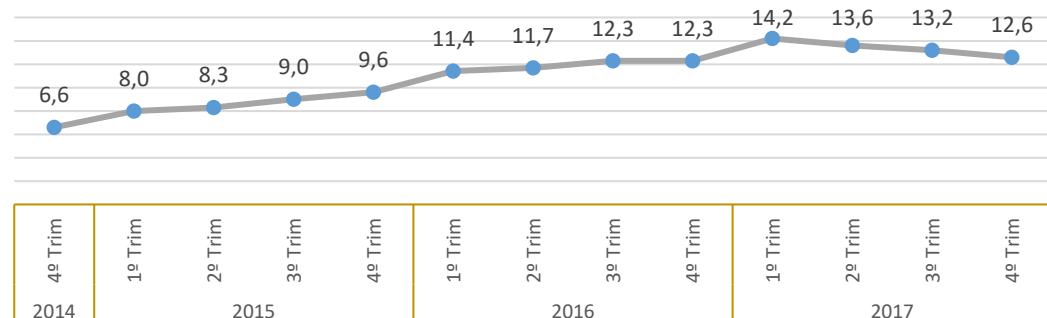
Nível da Ocupação

Estimado em 56,6%, aumentou em 0,7p.p. em relação ao mesmo período do ano anterior. Entretanto, em relação ao trimestre anterior, não houve variação estatisticamente significativa.

4º Trimestre de 2017

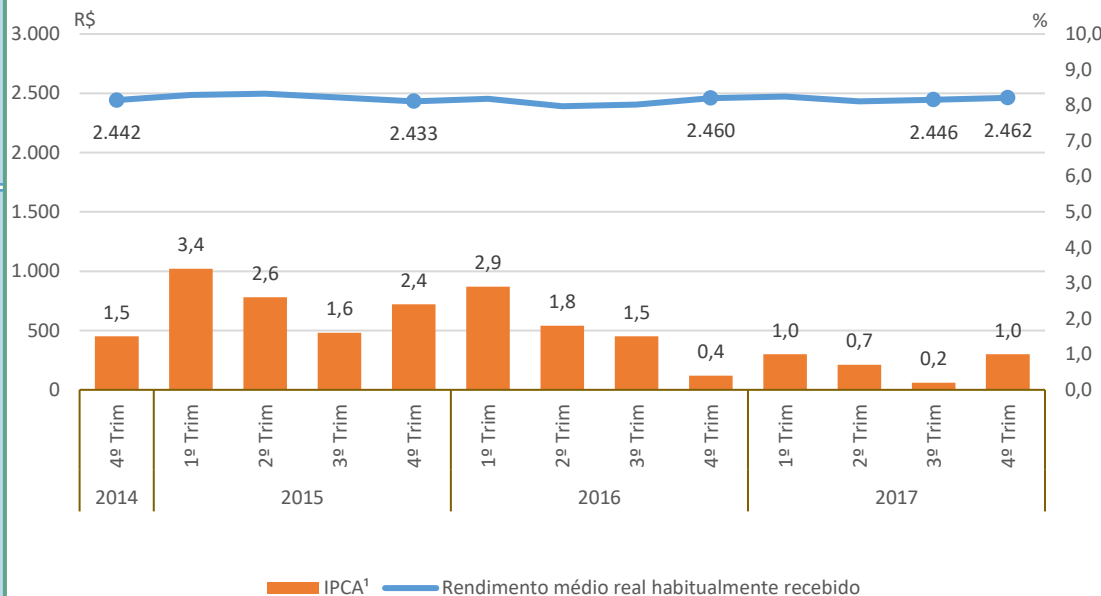
Taxa de Desocupação

Estimada em 12,6%, não apresentou variação estatisticamente significativa em relação ao mesmo período do ano anterior. Entretanto, em relação ao trimestre anterior, houve variação de -0,6p.p.



Rendimento Médio Real Habitual de Todos os Trabalhos

Estimado em R\$ 2.462, não apresentou variação estatisticamente significativa em relação ao mesmo trimestre do ano anterior e, também, em relação ao trimestre anterior.



Empregados no Setor Privado

Com carteira de trabalho assinada

Estimados em 17.531 mil pessoas, não apresentou variação estatisticamente significativa em relação ao mesmo trimestre do ano anterior e, também, em relação ao trimestre anterior.

Sem carteira de trabalho assinada

Estimados em 4.244 mil pessoas, aumentou em 289 mil pessoas, (7,3% em relação ao mesmo período do ano anterior). Entretanto, em relação ao trimestre anterior, não houve variação estatisticamente significativa.

População em Idade de Trabalho

Estimada em 24.642 mil pessoas, aumentou em 233 mil pessoas, (1,0% em relação ao mesmo período do ano anterior). Entretanto, em relação ao trimestre anterior, não houve variação estatisticamente significativa.

População Ocupada

Estimada em 14.704 mil pessoas, aumentou em 212 mil pessoas, (1,5% em relação ao mesmo período do ano anterior). Entretanto, em relação ao trimestre anterior, não houve variação estatisticamente significativa.

População Desocupada

Estimada em 1.226 mil pessoas, não apresentou variação estatisticamente significativa em relação ao mesmo trimestre do ano anterior e, também, em relação ao trimestre anterior.

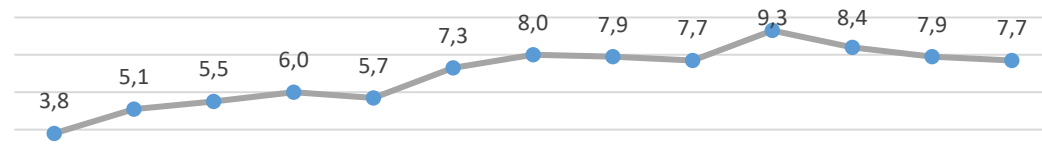
Nível da Ocupação

Estimado em 59,7%, não apresentou variação estatisticamente significativa em relação ao mesmo trimestre do ano anterior e, também, em relação ao trimestre anterior.

4º Trimestre de 2017

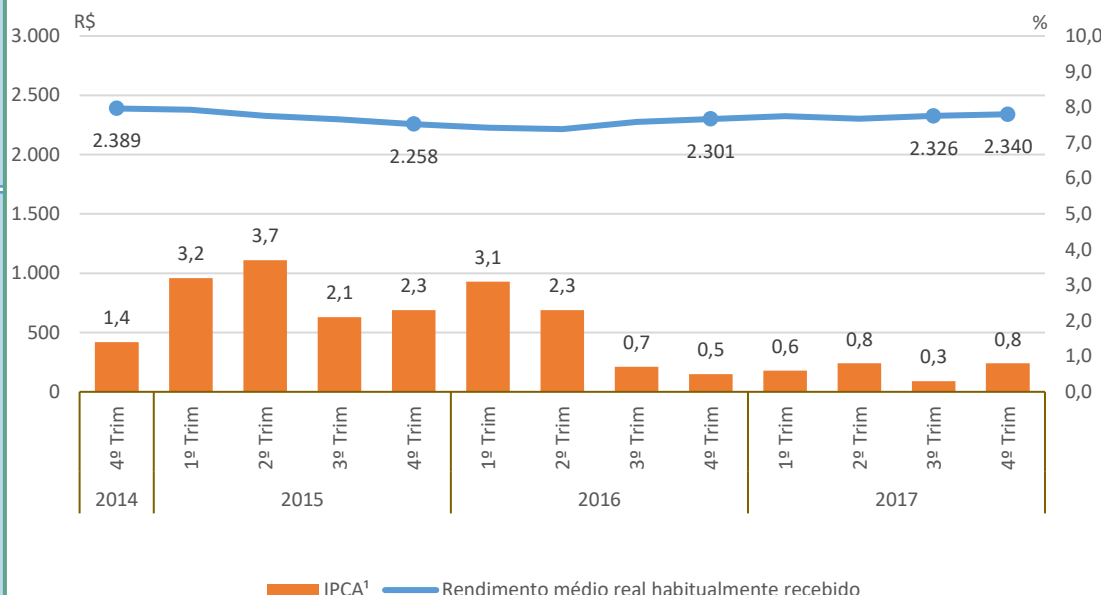
Taxa de Desocupação

Estimada em 7,7%, não apresentou variação estatisticamente significativa em relação ao mesmo trimestre do ano anterior e, também, em relação ao trimestre anterior.



Rendimento Médio Real Habitual de Todos os Trabalhos

Estimado em R\$ 2.340, não apresentou variação estatisticamente significativa em relação ao mesmo trimestre do ano anterior e, também, em relação ao trimestre anterior.



Empregados no Setor Privado

Com carteira de trabalho assinada

Estimados em 6.123 mil pessoas, variou em -204 mil pessoas, (-3,2% em relação ao mesmo período do ano anterior). Todavia, não houve variação estatisticamente significativa em relação ao trimestre anterior.

Sem carteira de trabalho assinada

Estimados em 1.276 mil pessoas, aumentou em 75 mil pessoas, (6,2% em relação ao mesmo período do ano anterior). Com relação ao trimestre anterior, houve crescimento de 65 mil pessoas, ou seja, variação de 5,4%.

População em Idade de Trabalhar

Estimada em 12.811 mil pessoas, aumentou em 286 mil pessoas, (2,3% em relação ao mesmo período do ano anterior). Com relação ao trimestre anterior, houve crescimento de 60 mil pessoas, ou seja, variação de 0,5%.

População Ocupada

Estimada em 7.559 mil pessoas, aumentou em 235 mil pessoas, (3,2% em relação ao mesmo período do ano anterior). Entretanto, em relação ao trimestre anterior, não houve variação estatisticamente significativa.

População Desocupada

Estimada em 782 mil pessoas, variou em -112 mil pessoas, (- 12,5% em relação ao mesmo período do ano anterior). Todavia, não houve variação estatisticamente significativa em relação ao trimestre anterior.

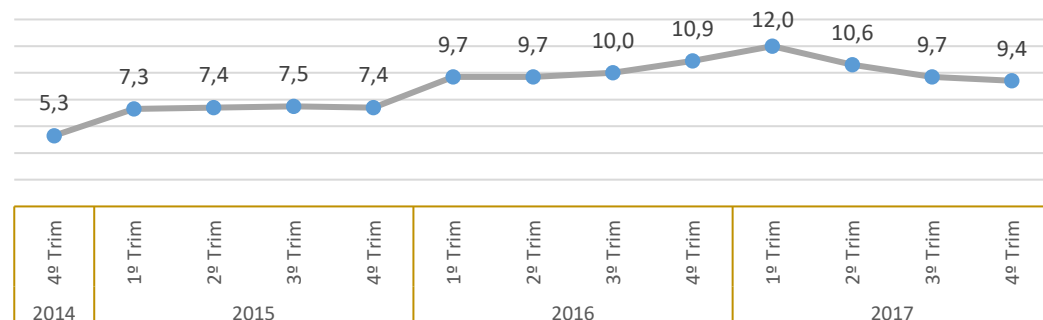
Nível da Ocupação

Estimado em 59,0%, não apresentou variação estatisticamente significativa em relação ao mesmo trimestre do ano anterior e, também, em relação ao trimestre anterior.

4º Trimestre de 2017

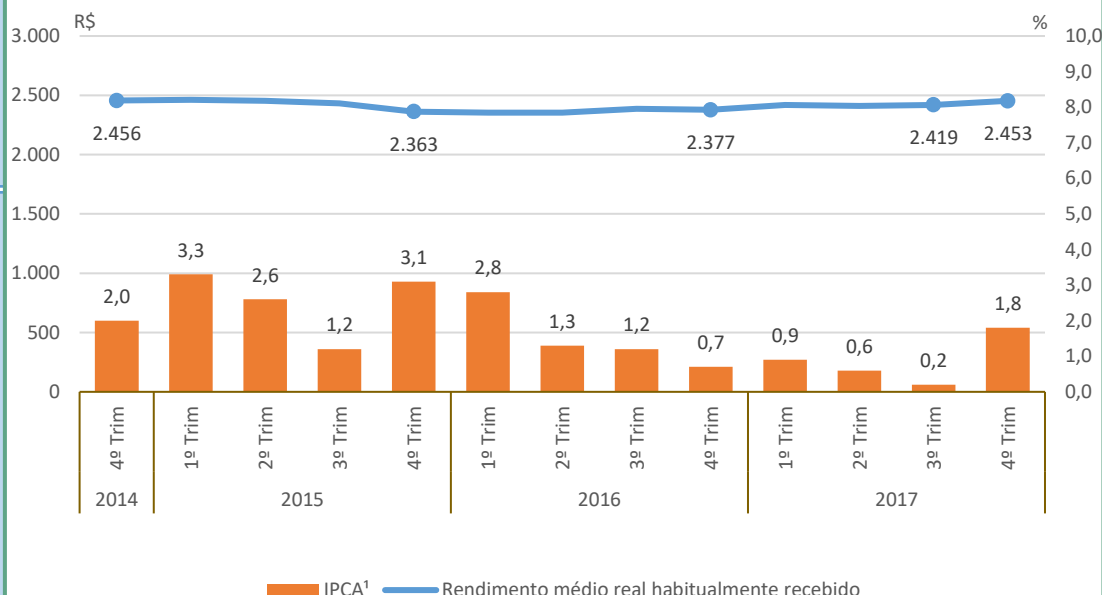
Taxa de Desocupação

Estimada em 9,4%, variou em -1,5p.p. em relação ao mesmo período do ano anterior. Todavia, não houve variação estatisticamente significativa em relação ao trimestre anterior.



Rendimento Médio Real Habitual de Todos os Trabalhos

Estimado em R\$ 2.453, não apresentou variação estatisticamente significativa em relação ao mesmo trimestre do ano anterior e, também, em relação ao trimestre anterior.



Empregados no Setor Privado

Com carteira de trabalho assinada

Estimados em 2.733 mil pessoas, não apresentou variação estatisticamente significativa em relação ao mesmo trimestre do ano anterior e, também, em relação ao trimestre anterior.

Sem carteira de trabalho assinada

Estimados em 877 mil pessoas, não apresentou variação estatisticamente significativa em relação ao mesmo trimestre do ano anterior e, também, em relação ao trimestre anterior.