

População em Idade de Trabalho

Estimada em 13.603 mil pessoas, aumentou em 332 mil pessoas, (2,5% em relação ao mesmo período do ano anterior). Com relação ao trimestre anterior, houve crescimento de 59 mil pessoas, ou seja, variação de 0,4%.

População Ocupada

Estimada em 7.076 mil pessoas, aumentou em 250 mil pessoas, (3,7% em relação ao mesmo período do ano anterior). Entretanto, em relação ao trimestre anterior, -179 mil pessoas, ou seja, variação de - 2,5%.

População Desocupada

Estimada em 1.032 mil pessoas, variou em -97 mil pessoas, (-8,6% em relação ao mesmo período do ano anterior). Todavia, houve aumento de 106 mil pessoas, em relação ao trimestre anterior, ou seja, variação de 11,5%.

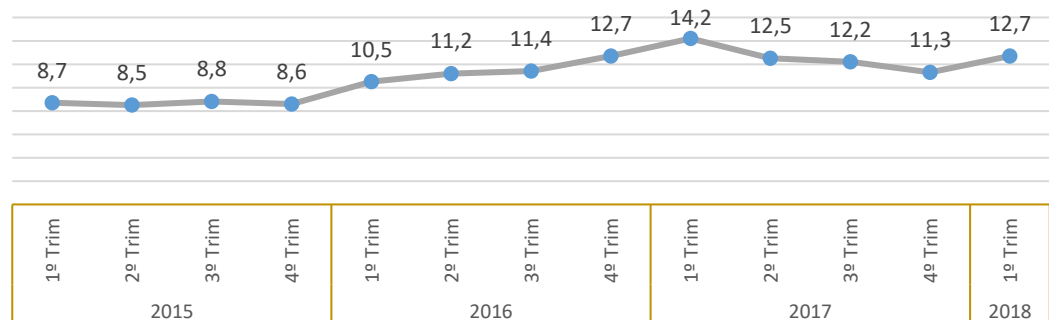
Nível da Ocupação

Estimado em 52,0%, não apresentou variação estatisticamente significativa em relação ao mesmo período do ano anterior. Entretanto, em relação ao trimestre anterior, houve variação de -1,5p.p.

1º Trimestre de 2018

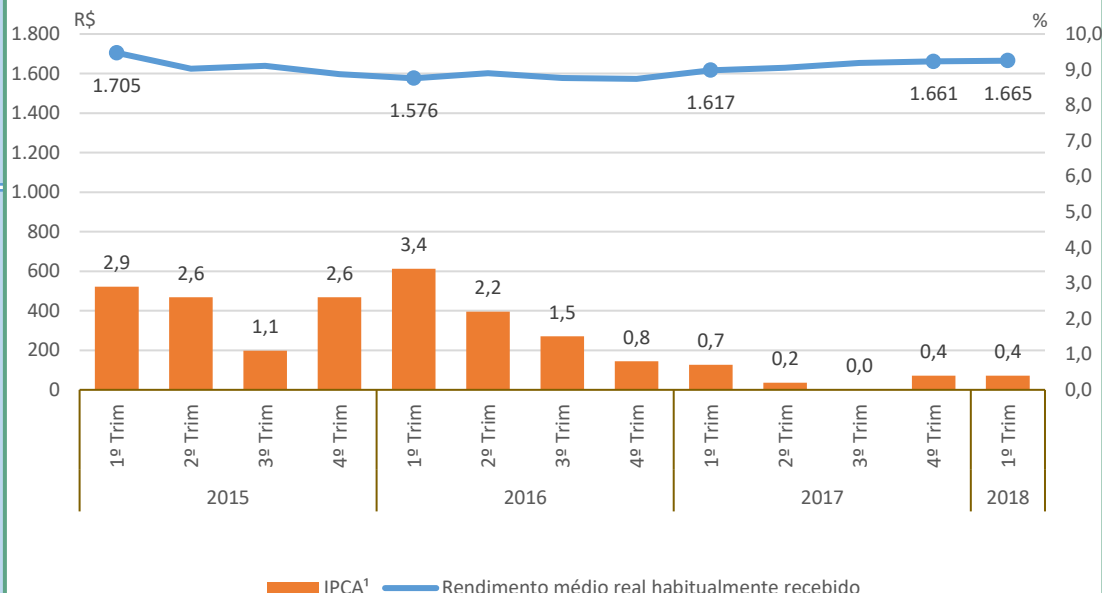
Taxa de Desocupação

Estimada em 12,7%, representa uma variação de -1,5p.p. em relação ao mesmo período do ano anterior. Todavia, houve aumento de 1,4p.p. em relação ao trimestre anterior.



Rendimento Médio Real Habitual de Todos os Trabalhos

Estimado em R\$ 1.665, não apresentou variação estatisticamente significativa em relação ao mesmo trimestre do ano anterior e, também, em relação ao trimestre anterior.



Empregados no Setor Privado

Com carteira de trabalho assinada

Estimados em 1.568 mil pessoas, aumentou em 89 mil pessoas, (6,0% em relação ao mesmo período do ano anterior). Entretanto, em relação ao trimestre anterior, não houve variação estatisticamente significativa.

Sem carteira de trabalho assinada

Estimados em 924 mil pessoas, variou em -64 mil pessoas, (-6,5% em relação ao mesmo período do ano anterior). Também, houve queda em relação ao trimestre anterior, -67 mil pessoas, ou seja, variação de - 6,8%.

População em Idade de Trabalhar

Estimada em 1.428 mil pessoas, aumentou em 37 mil pessoas, (2,7% em relação ao mesmo período do ano anterior). Entretanto, em relação ao trimestre anterior, não houve variação estatisticamente significativa.

População Ocupada

Estimada em 792 mil pessoas, não apresentou variação estatisticamente significativa em relação ao mesmo período do ano anterior. Entretanto, em relação ao trimestre anterior, -26 mil pessoas, ou seja, variação de -3,2%.

População Desocupada

Estimada em 92 mil pessoas, aumentou em 24 mil pessoas, (35,9% em relação ao mesmo período do ano anterior). Com relação ao trimestre anterior, houve crescimento de 24 mil pessoas, ou seja, variação de 35,3%.

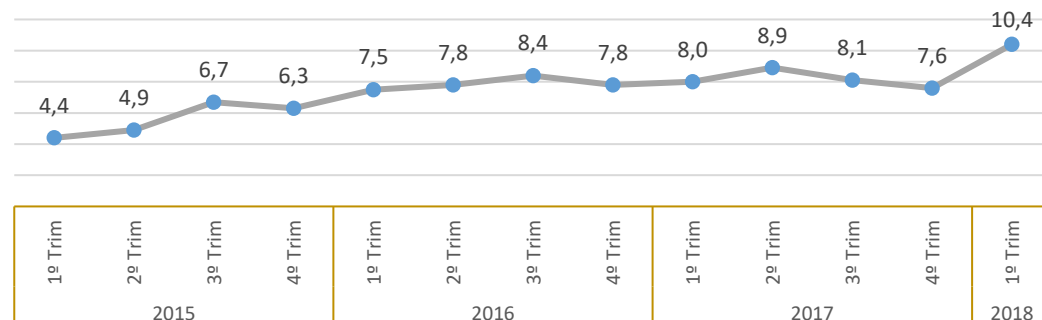
Nível da Ocupação

Estimado em 55,5%, não apresentou variação estatisticamente significativa em relação ao mesmo período do ano anterior. Entretanto, em relação ao trimestre anterior, houve variação de -1,8p.p.

1º Trimestre de 2018

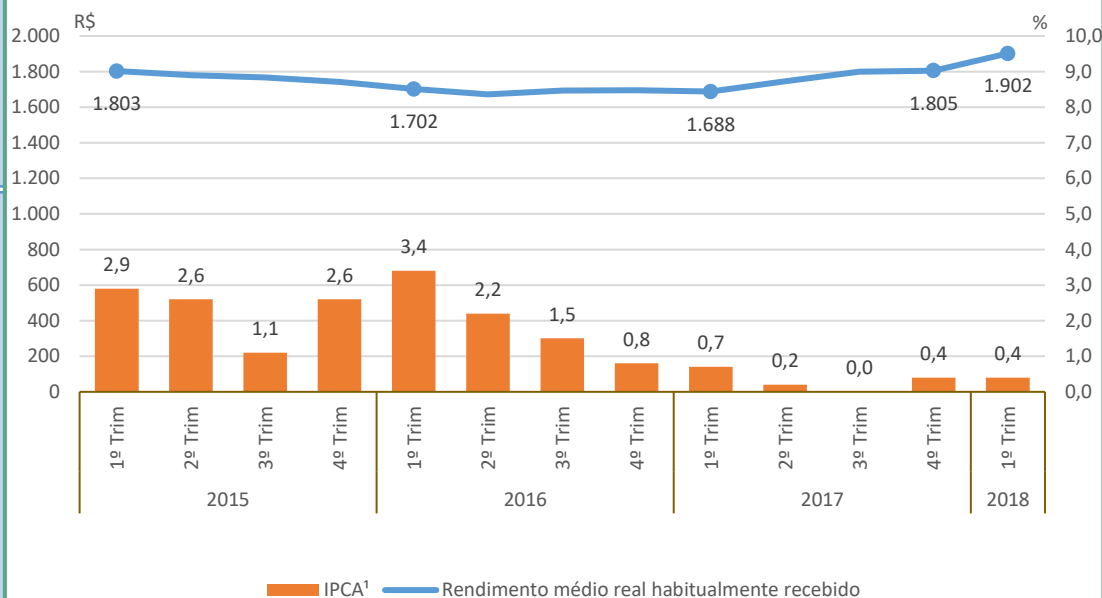
Taxa de Desocupação

Estimada em 10,4%, aumentou em 2,3p.p. em relação ao mesmo período do ano anterior. Com relação ao trimestre anterior, houve aumento de 2,7p.p.



Rendimento Médio Real Habitual de Todos os Trabalhos

Estimado em R\$ 1.902, aumentou em 12,7% em relação ao mesmo período do ano anterior. Entretanto, em relação ao trimestre anterior, não houve variação estatisticamente significativa.



Empregados no Setor Privado

Com carteira de trabalho assinada

Estimados em 234 mil pessoas, não apresentou variação estatisticamente significativa em relação ao mesmo trimestre do ano anterior e, também, em relação ao trimestre anterior.

Sem carteira de trabalho assinada

Estimados em 94 mil pessoas, não apresentou variação estatisticamente significativa em relação ao mesmo trimestre do ano anterior e, também, em relação ao trimestre anterior.

População em Idade de Trabalho

Estimada em 611 mil pessoas, não apresentou variação estatisticamente significativa em relação ao mesmo período do ano anterior. Todavia, houve um aumento de 7 mil pessoas, em relação ao trimestre anterior, ou seja, variação de 1,1%.

População Ocupada

Estimada em 298 mil pessoas, aumentou em 25 mil pessoas, (9,3% em relação ao mesmo período do ano anterior). Entretanto, em relação ao trimestre anterior, não houve variação estatisticamente significativa.

População Desocupada

Estimada em 50 mil pessoas, não apresentou variação estatisticamente significativa em relação ao mesmo período do ano anterior. Todavia, houve um aumento de 8 mil pessoas, em relação ao trimestre anterior, ou seja, variação de 20,0%.

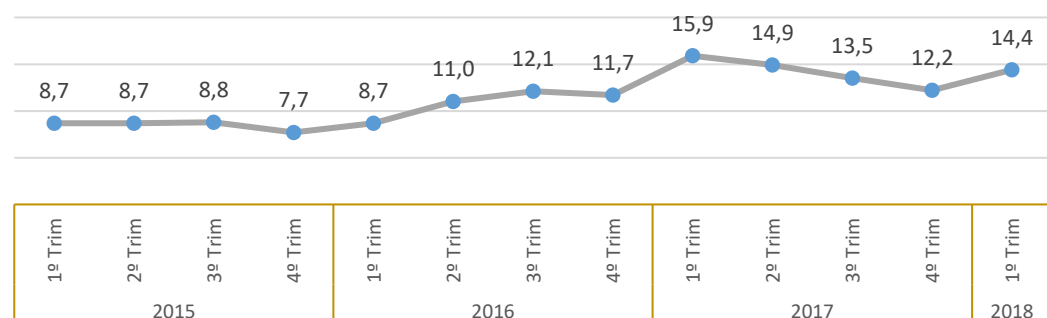
Nível da Ocupação

Estimado em 48,8%, aumentou em 3,5p.p. em relação ao mesmo período do ano anterior. Entretanto, em relação ao trimestre anterior, não houve variação estatisticamente significativa.

1º Trimestre de 2018

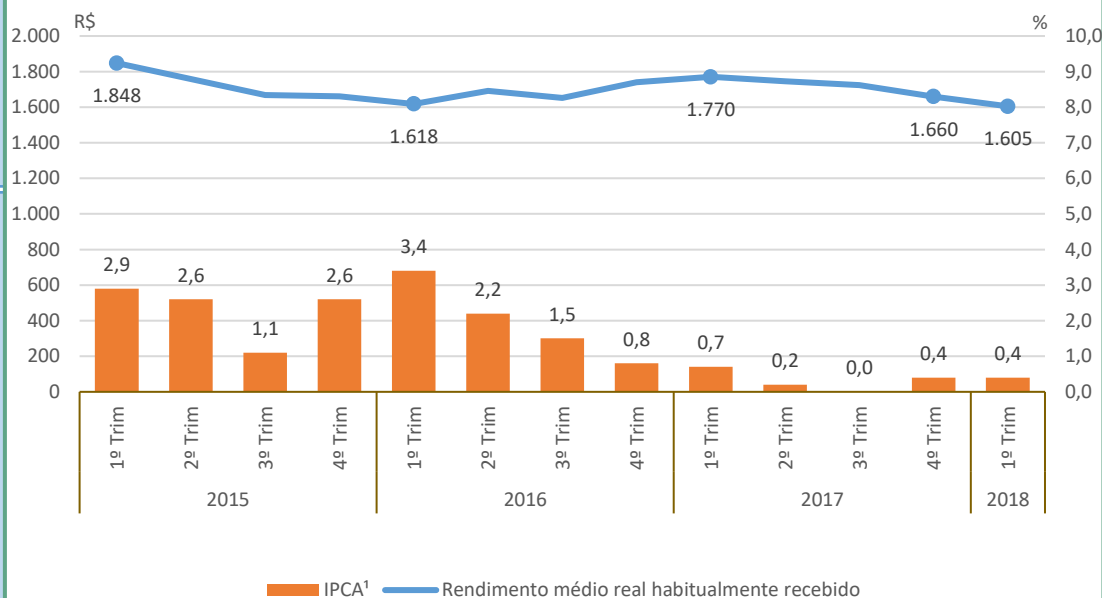
Taxa de Desocupação

Estimada em 14,4%, não apresentou variação estatisticamente significativa em relação ao mesmo período do ano anterior. Todavia, houve um aumento de 2,2p.p. em relação ao trimestre anterior.



Rendimento Médio Real Habitual de Todos os Trabalhos

Estimado em R\$ 1.605, não apresentou variação estatisticamente significativa em relação ao mesmo trimestre do ano anterior e, também, em relação ao trimestre anterior.



Empregados no Setor Privado

Com carteira de trabalho assinada

Estimados em 65 mil pessoas, não apresentou variação estatisticamente significativa em relação ao mesmo trimestre do ano anterior e, também, em relação ao trimestre anterior.

Sem carteira de trabalho assinada

Estimados em 40 mil pessoas, não apresentou variação estatisticamente significativa em relação ao mesmo trimestre do ano anterior e, também, em relação ao trimestre anterior.

População em Idade de Trabalho

Estimada em 2.976 mil pessoas, aumentou em 122 mil pessoas, (4,3% em relação ao mesmo período do ano anterior). Com relação ao trimestre anterior, houve crescimento de 36 mil pessoas, ou seja, variação de 1,2%.

População Ocupada

Estimada em 1.569 mil pessoas, aumentou em 62 mil pessoas, (4,1% em relação ao mesmo período do ano anterior). Entretanto, em relação ao trimestre anterior, não houve variação estatisticamente significativa.

População Desocupada

Estimada em 253 mil pessoas, variou em -71 mil pessoas, (- 21,9% em relação ao mesmo período do ano anterior). Todavia, não houve variação estatisticamente significativa em relação ao trimestre anterior.

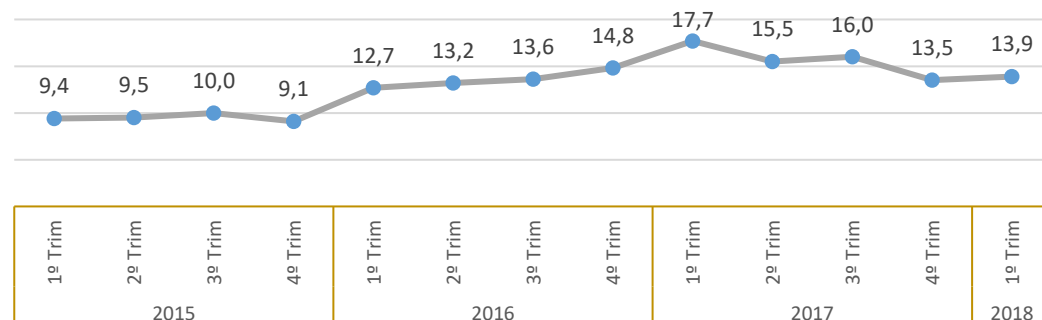
Nível da Ocupação

Estimado em 52,7%, não apresentou variação estatisticamente significativa em relação ao mesmo trimestre do ano anterior e, também, em relação ao trimestre anterior.

1º Trimestre de 2018

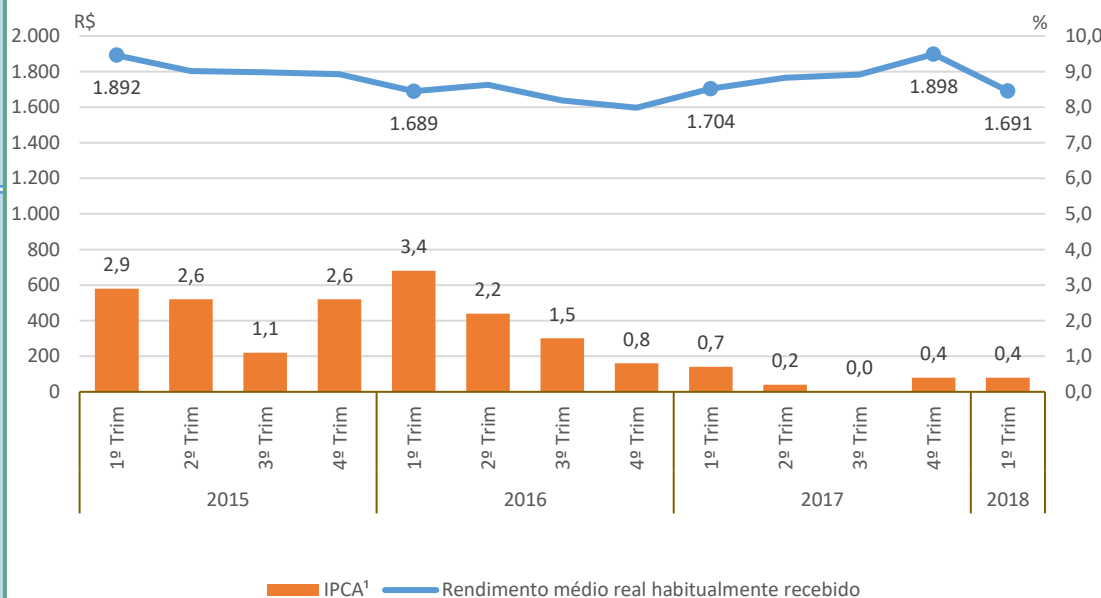
Taxa de Desocupação

Estimada em 13,9%, variou em -3,8p.p. em relação ao mesmo período do ano anterior. Todavia, não houve variação estatisticamente significativa em relação ao trimestre anterior.



Rendimento Médio Real Habitual de Todos os Trabalhos

Estimado em R\$ 1.691, não apresentou variação estatisticamente significativa em relação ao mesmo trimestre do ano anterior e, também, em relação ao trimestre anterior.



Empregados no Setor Privado

Com carteira de trabalho assinada

Estimados em 386 mil pessoas, aumentou em 50 mil pessoas, (15,0% em relação ao mesmo período do ano anterior). Com relação ao trimestre anterior, houve crescimento de 38 mil pessoas, ou seja, variação de 10,9%.

Sem carteira de trabalho assinada

Estimados em 144 mil pessoas, variou em -22 mil pessoas, (-13,4% em relação ao mesmo período do ano anterior). Todavia, não houve variação estatisticamente significativa em relação ao trimestre anterior.

População em Idade de Trabalho

Estimada em 354 mil pessoas, não apresentou variação estatisticamente significativa em relação ao mesmo período do ano anterior. Todavia, houve um aumento de 8 mil pessoas, em relação ao trimestre anterior, ou seja, variação de 2,3%.

População Ocupada

Estimada em 198 mil pessoas, aumentou em 16 mil pessoas, (8,6% em relação ao mesmo período do ano anterior). Entretanto, em relação ao trimestre anterior, não houve variação estatisticamente significativa.

População Desocupada

Estimada em 23 mil pessoas, não apresentou variação estatisticamente significativa em relação ao mesmo trimestre do ano anterior e, também, em relação ao trimestre anterior.

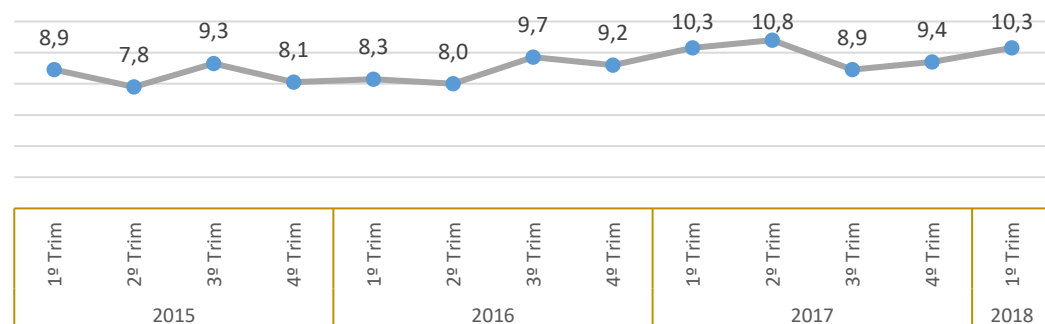
Nível da Ocupação

Estimado em 55,9%, aumentou em 3,3p.p. em relação ao mesmo período do ano anterior. Entretanto, em relação ao trimestre anterior, não houve variação estatisticamente significativa.

1º Trimestre de 2018

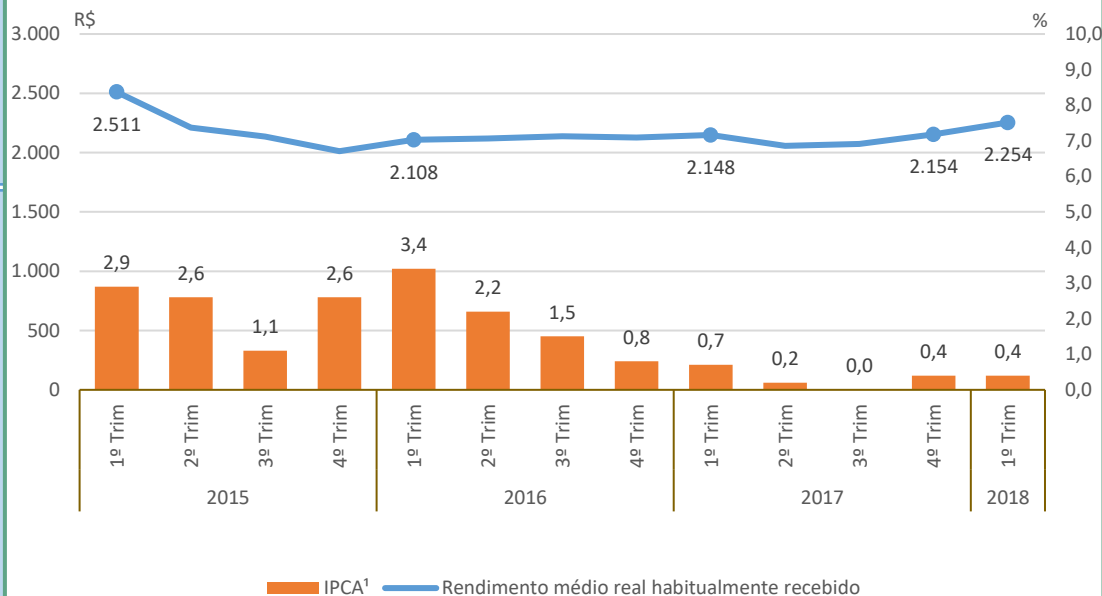
Taxa de Desocupação

Estimada em 10,3%, não apresentou variação estatisticamente significativa em relação ao mesmo trimestre do ano anterior e, também, em relação ao trimestre anterior.



Rendimento Médio Real Habitual de Todos os Trabalhos

Estimado em R\$ 2.254, não apresentou variação estatisticamente significativa em relação ao mesmo trimestre do ano anterior e, também, em relação ao trimestre anterior.



Empregados no Setor Privado

Com carteira de trabalho assinada

Estimados em 42 mil pessoas, não apresentou variação estatisticamente significativa em relação ao mesmo trimestre do ano anterior e, também, em relação ao trimestre anterior.

Sem carteira de trabalho assinada

Estimados em 22 mil pessoas, não apresentou variação estatisticamente significativa em relação ao mesmo trimestre do ano anterior e, também, em relação ao trimestre anterior.

População em Idade de Trabalho

Estimada em 6.424 mil pessoas, aumentou em 117 mil pessoas, (1,9% em relação ao mesmo período do ano anterior). Entretanto, em relação ao trimestre anterior, não houve variação estatisticamente significativa.

População Ocupada

Estimada em 3.303 mil pessoas, aumentou em 108 mil pessoas, (3,4% em relação ao mesmo período do ano anterior). Entretanto, em relação ao trimestre anterior, -164 mil pessoas, ou seja, variação de - 4,7%.

População Desocupada

Estimada em 458 mil pessoas, variou em -54 mil pessoas, (- 10,5% em relação ao mesmo período do ano anterior). Todavia, houve aumento de 45 mil pessoas, em relação ao trimestre anterior, ou seja, variação de 10,8%.

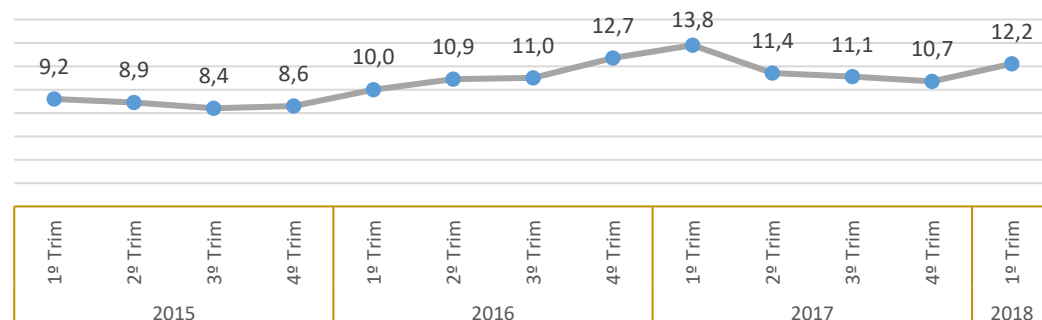
Nível da Ocupação

Estimado em 51,4%, não apresentou variação estatisticamente significativa em relação ao mesmo período do ano anterior. Entretanto, em relação ao trimestre anterior, houve variação de -2,6p.p.

1º Trimestre de 2018

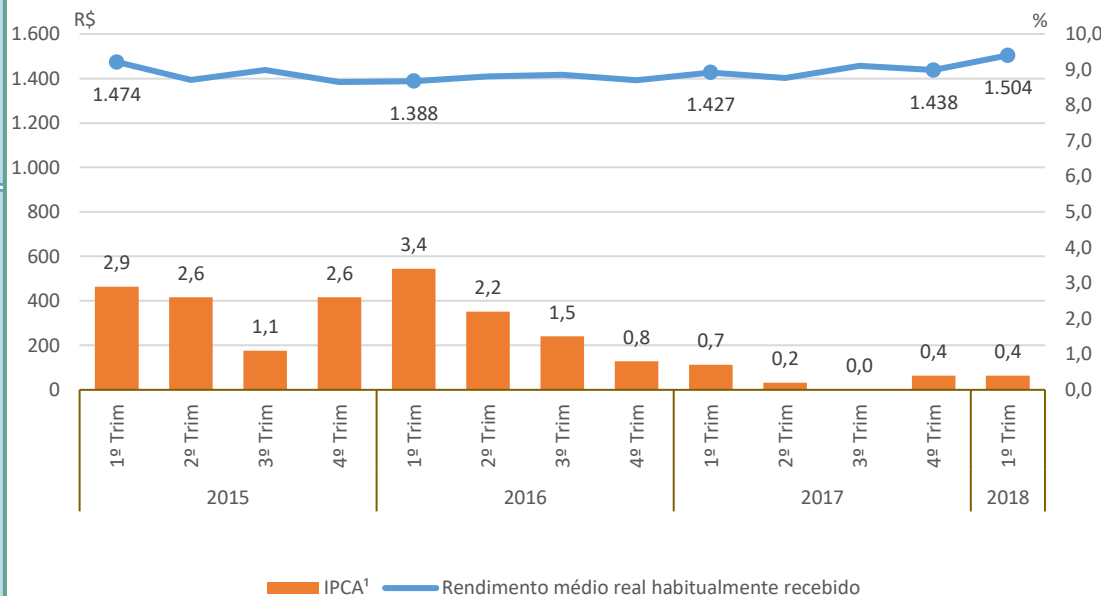
Taxa de Desocupação

Estimada em 12,2%, representa uma variação de -1,6p.p. em relação ao mesmo período do ano anterior. Todavia, houve aumento de 1,5p.p. em relação ao trimestre anterior.



Rendimento Médio Real Habitual de Todos os Trabalhos

Estimado em R\$ 1.504, não apresentou variação estatisticamente significativa em relação ao mesmo trimestre do ano anterior e, também, em relação ao trimestre anterior.



Empregados no Setor Privado

Com carteira de trabalho assinada

Estimados em 642 mil pessoas, não apresentou variação estatisticamente significativa em relação ao mesmo trimestre do ano anterior e, também, em relação ao trimestre anterior.

Sem carteira de trabalho assinada

Estimados em 513 mil pessoas, não apresentou variação estatisticamente significativa em relação ao mesmo trimestre do ano anterior e, também, em relação ao trimestre anterior.

População em Idade de Trabalho

Estimada em 596 mil pessoas, não apresentou variação estatisticamente significativa em relação ao mesmo trimestre do ano anterior e, também, em relação ao trimestre anterior.

População Ocupada

Estimada em 288 mil pessoas, não apresentou variação estatisticamente significativa em relação ao mesmo trimestre do ano anterior e, também, em relação ao trimestre anterior.

População Desocupada

Estimada em 79 mil pessoas, aumentou em 13 mil pessoas, (19,2% em relação ao mesmo período do ano anterior). Com relação ao trimestre anterior, houve crescimento de 10 mil pessoas, ou seja, variação de 15,1%.

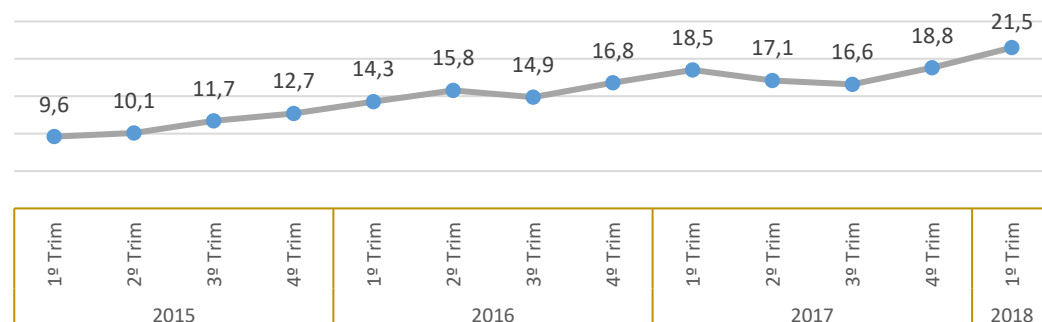
Nível da Ocupação

Estimado em 48,2%, não apresentou variação estatisticamente significativa em relação ao mesmo trimestre do ano anterior e, também, em relação ao trimestre anterior.

1º Trimestre de 2018

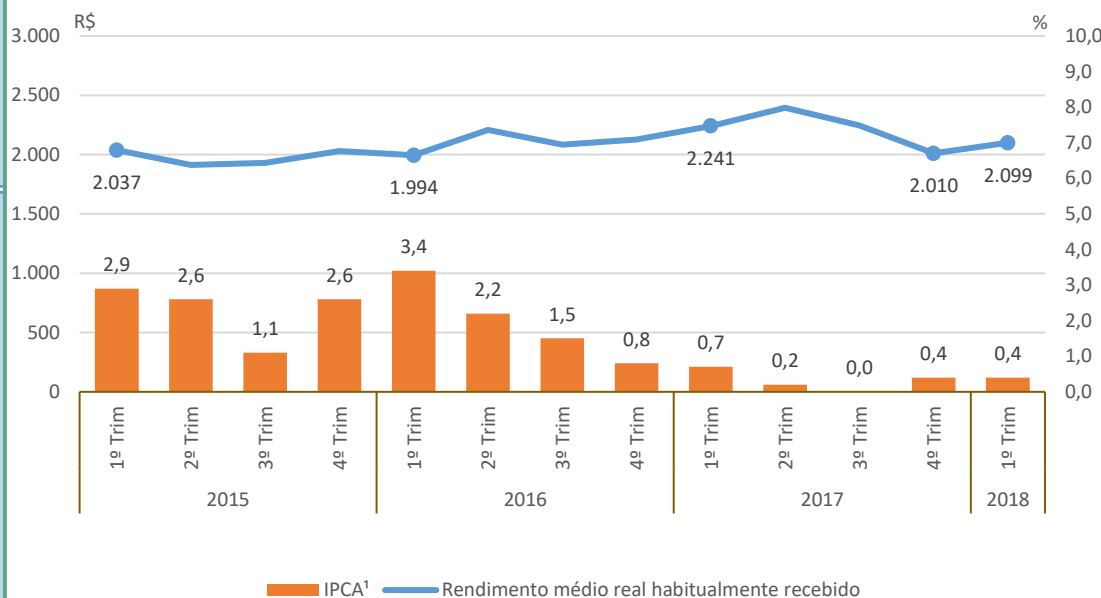
Taxa de Desocupação

Estimada em 21,5%, aumentou em 3,0p.p. em relação ao mesmo período do ano anterior. Com relação ao trimestre anterior, houve aumento de 2,7p.p.



Rendimento Médio Real Habitual de Todos os Trabalhos

Estimado em R\$ 2.099, não apresentou variação estatisticamente significativa em relação ao mesmo trimestre do ano anterior e, também, em relação ao trimestre anterior.



Empregados no Setor Privado

Com carteira de trabalho assinada

Estimados em 56 mil pessoas, não apresentou variação estatisticamente significativa em relação ao mesmo trimestre do ano anterior e, também, em relação ao trimestre anterior.

Sem carteira de trabalho assinada

Estimados em 29 mil pessoas, não apresentou variação estatisticamente significativa em relação ao mesmo período do ano anterior. Entretanto, em relação ao trimestre anterior, -8 mil pessoas, ou seja, variação de -22,2%.

População em Idade de Trabalho

Estimada em 1.215 mil pessoas, aumentou em 29 mil pessoas, (2,5% em relação ao mesmo período do ano anterior). Entretanto, em relação ao trimestre anterior, não houve variação estatisticamente significativa.

População Ocupada

Estimada em 628 mil pessoas, não apresentou variação estatisticamente significativa em relação ao mesmo trimestre do ano anterior e, também, em relação ao trimestre anterior.

População Desocupada

Estimada em 78 mil pessoas, não apresentou variação estatisticamente significativa em relação ao mesmo trimestre do ano anterior e, também, em relação ao trimestre anterior.

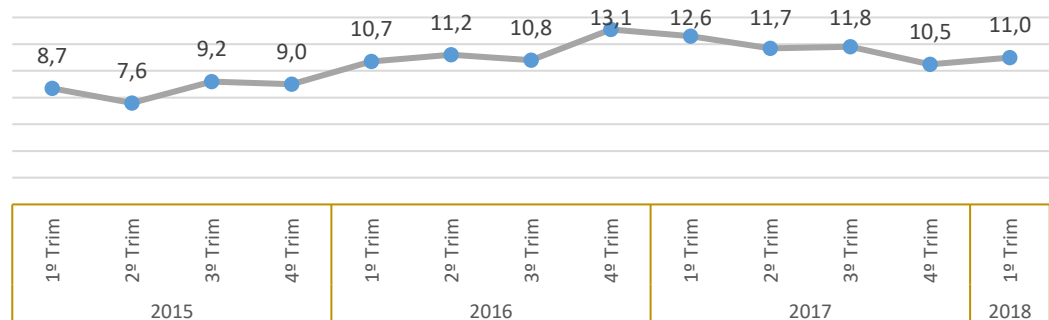
Nível da Ocupação

Estimado em 51,7%, não apresentou variação estatisticamente significativa em relação ao mesmo trimestre do ano anterior e, também, em relação ao trimestre anterior.

1º Trimestre de 2018

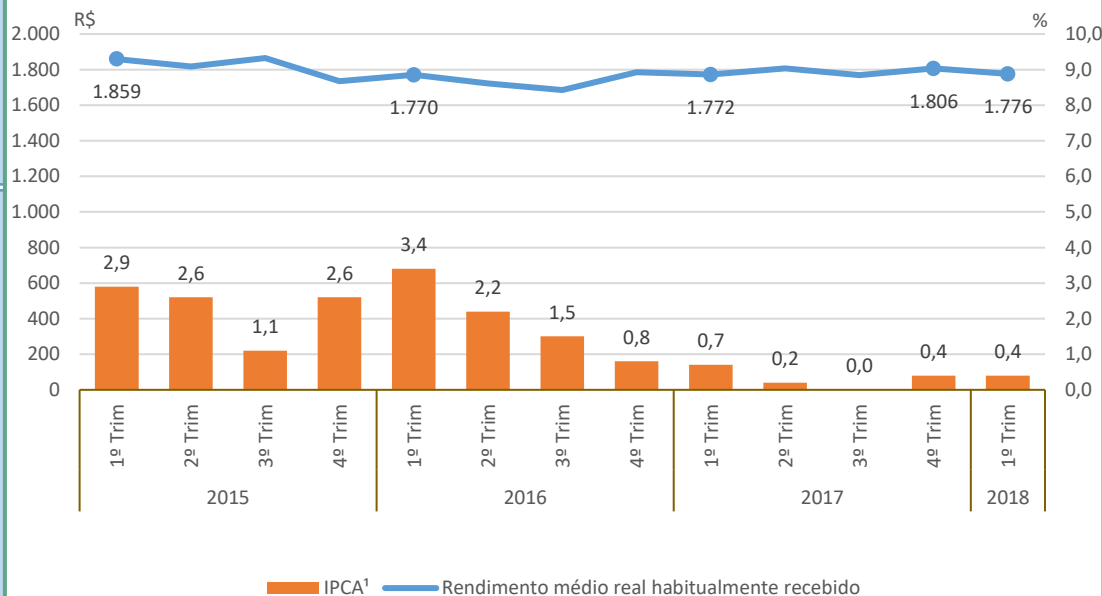
Taxa de Desocupação

Estimada em 11,0%, não apresentou variação estatisticamente significativa em relação ao mesmo trimestre do ano anterior e, também, em relação ao trimestre anterior.



Rendimento Médio Real Habitual de Todos os Trabalhos

Estimado em R\$ 1.776, não apresentou variação estatisticamente significativa em relação ao mesmo trimestre do ano anterior e, também, em relação ao trimestre anterior.



Empregados no Setor Privado

Com carteira de trabalho assinada

Estimados em 145 mil pessoas, não apresentou variação estatisticamente significativa em relação ao mesmo trimestre do ano anterior e, também, em relação ao trimestre anterior.

Sem carteira de trabalho assinada

Estimados em 81 mil pessoas, não apresentou variação estatisticamente significativa em relação ao mesmo trimestre do ano anterior e, também, em relação ao trimestre anterior.