

2º Trimestre de 2018

População em Idade de Trabalhar

Estimada em 169.846 mil pessoas, aumentou em 1.709 mil pessoas, (1,0% em relação ao mesmo período do ano anterior). Com relação ao trimestre anterior, houve crescimento de 708 mil pessoas, ou seja, variação de 0,4%.

População Ocupada

Estimada em 91.237 mil pessoas, aumentou em 1.001 mil pessoas, (1,1% em relação ao mesmo período do ano anterior). Com relação ao trimestre anterior, houve crescimento de 657 mil pessoas, ou seja, variação de 0,7%.

População Desocupada

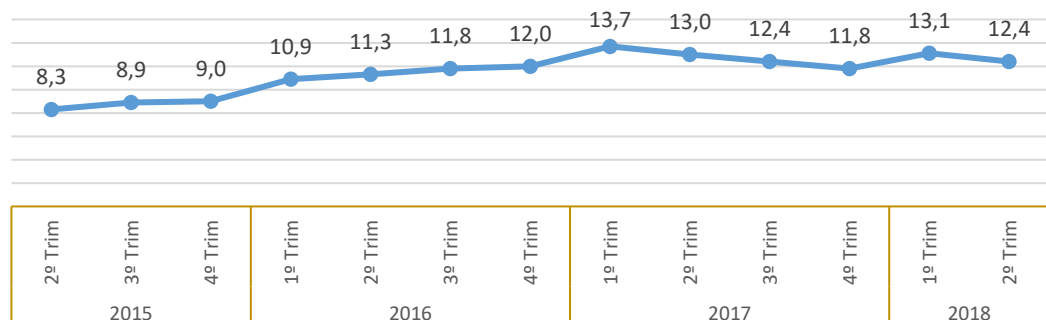
Estimada em 12.966 mil pessoas, variou em -520 mil pessoas, (- 3,9% em relação ao mesmo período do ano anterior). Também, houve queda em relação ao trimestre anterior, -723 mil pessoas, ou seja, variação de - 5,3%.

Nível da Ocupação

Estimado em 53,7%, não apresentou variação estatisticamente significativa em relação ao mesmo trimestre do ano anterior e, também, em relação ao trimestre anterior.

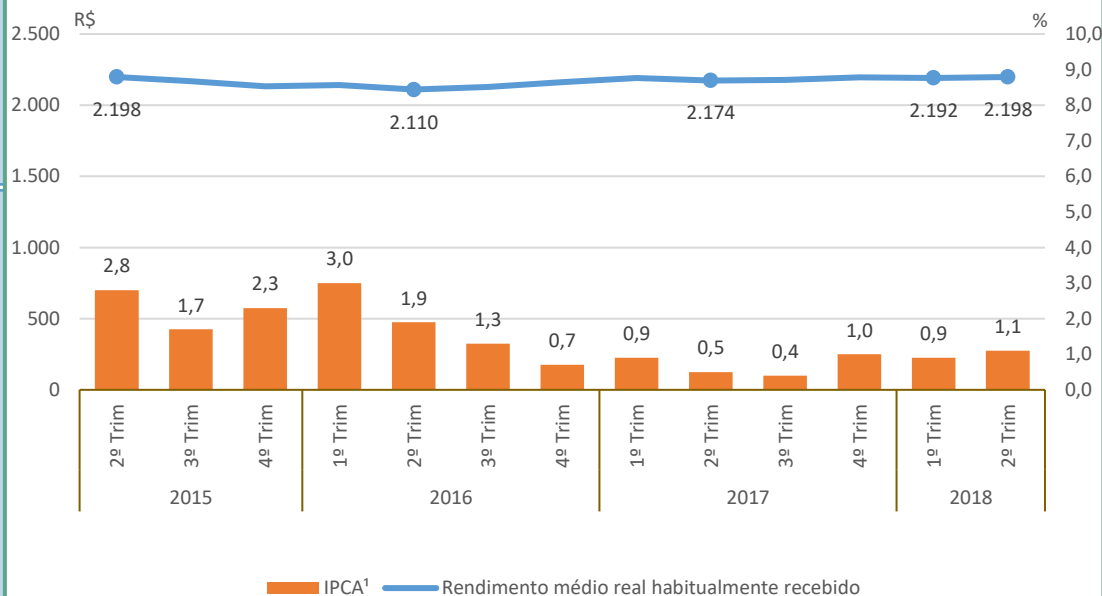
Taxa de Desocupação

Estimada em 12,4%, representa uma variação de -0,6p.p. em relação ao mesmo período do ano anterior. Dessa forma, -0,7p.p. em relação ao trimestre anterior.



Rendimento Médio Real Habitual de Todos os Trabalhos

Estimado em R\$ 2.198, não apresentou variação estatisticamente significativa em relação ao mesmo trimestre do ano anterior e, também, em relação ao trimestre anterior.



Empregados no Setor Privado

Com carteira de trabalho assinada

Estimados em 32.834 mil pessoas, variou em -497 mil pessoas, (-1,5% em relação ao mesmo período do ano anterior). Todavia, não houve variação estatisticamente significativa em relação ao trimestre anterior.

Sem carteira de trabalho assinada

Estimados em 10.989 mil pessoas, aumentou em 367 mil pessoas, (3,5% em relação ao mesmo período do ano anterior). Com relação ao trimestre anterior, houve crescimento de 276 mil pessoas, ou seja, variação de 2,6%.

2º Trimestre de 2018

População em Idade de Trabalho

Estimada em 13.694 mil pessoas, aumentou em 346 mil pessoas, (2,6% em relação ao mesmo período do ano anterior). Com relação ao trimestre anterior, houve crescimento de 92 mil pessoas, ou seja, variação de 0,7%.

População Ocupada

Estimada em 7.149 mil pessoas, não apresentou variação estatisticamente significativa em relação ao mesmo trimestre do ano anterior e, também, em relação ao trimestre anterior.

População Desocupada

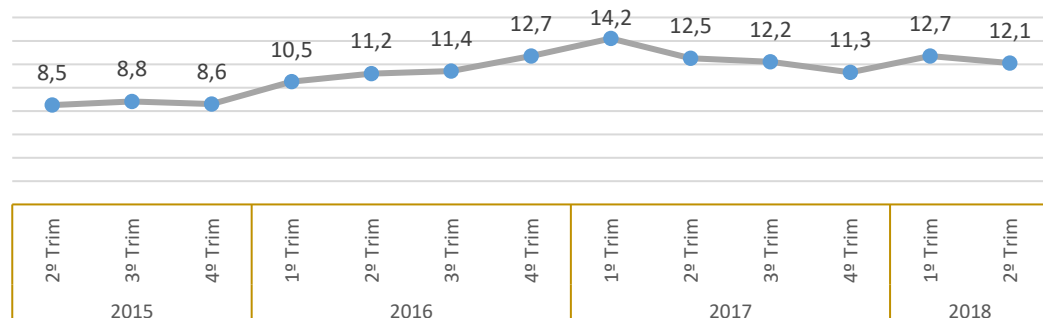
Estimada em 983 mil pessoas, não apresentou variação estatisticamente significativa em relação ao mesmo trimestre do ano anterior e, também, em relação ao trimestre anterior.

Nível da Ocupação

Estimado em 52,2%, não apresentou variação estatisticamente significativa em relação ao mesmo trimestre do ano anterior e, também, em relação ao trimestre anterior.

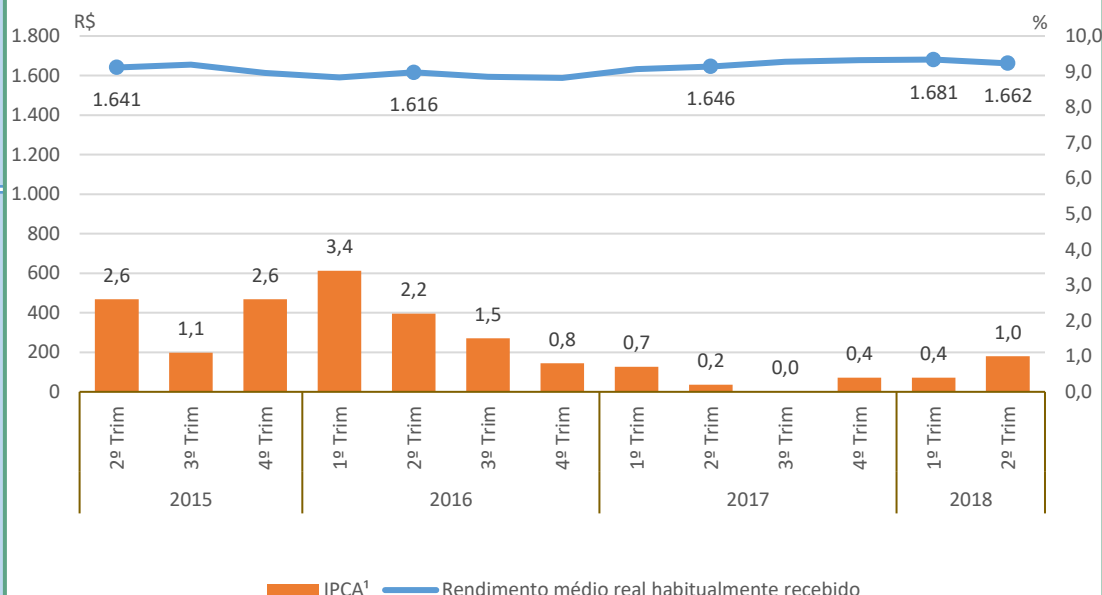
Taxa de Desocupação

Estimada em 12,1%, não apresentou variação estatisticamente significativa em relação ao mesmo trimestre do ano anterior e, também, em relação ao trimestre anterior.



Rendimento Médio Real Habitual de Todos os Trabalhos

Estimado em R\$ 1.662, não apresentou variação estatisticamente significativa em relação ao mesmo trimestre do ano anterior e, também, em relação ao trimestre anterior.



Empregados no Setor Privado

Com carteira de trabalho assinada

Estimados em 1.578 mil pessoas, aumentou em 101 mil pessoas, (6,8% em relação ao mesmo período do ano anterior). Entretanto, em relação ao trimestre anterior, não houve variação estatisticamente significativa.

Sem carteira de trabalho assinada

Estimados em 972 mil pessoas, não apresentou variação estatisticamente significativa em relação ao mesmo trimestre do ano anterior e, também, em relação ao trimestre anterior.

2º Trimestre de 2018

População em Idade de Trabalhar

Estimada em 45.879 mil pessoas, aumentou em 435 mil pessoas, (1,0% em relação ao mesmo período do ano anterior). Com relação ao trimestre anterior, houve crescimento de 240 mil pessoas, ou seja, variação de 0,5%.

População Ocupada

Estimada em 21.065 mil pessoas, não apresentou variação estatisticamente significativa em relação ao mesmo trimestre do ano anterior e, também, em relação ao trimestre anterior.

População Desocupada

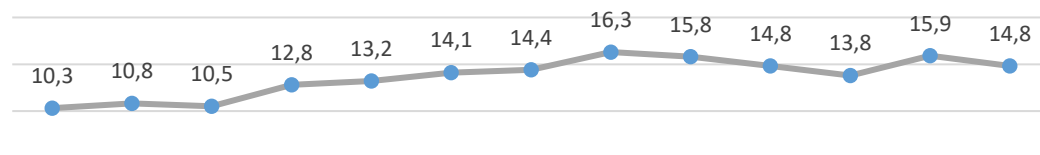
Estimada em 3.671 mil pessoas, variou em -272 mil pessoas, (-6,9% em relação ao mesmo período do ano anterior). Também, houve queda em relação ao trimestre anterior, -293 mil pessoas, ou seja, variação de -7,4%.

Nível da Ocupação

Estimado em 45,9%, não apresentou variação estatisticamente significativa em relação ao mesmo trimestre do ano anterior e, também, em relação ao trimestre anterior.

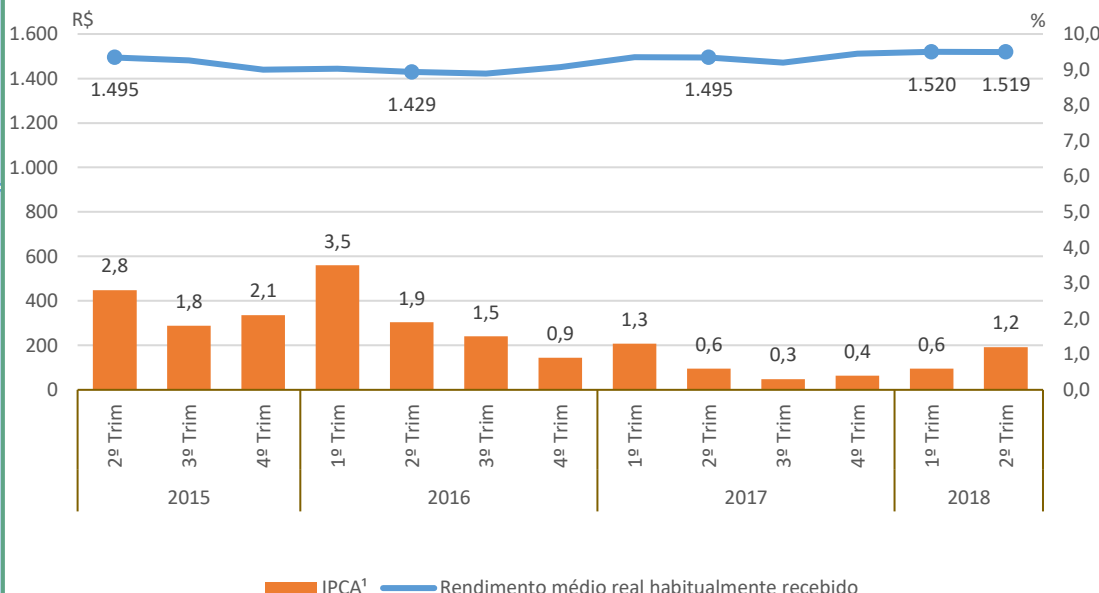
Taxa de Desocupação

Estimada em 14,8%, representa uma variação de -1,0p.p. em relação ao mesmo período do ano anterior. Dessa forma, -1,1p.p. em relação ao trimestre anterior.



Rendimento Médio Real Habitual de Todos os Trabalhos

Estimado em R\$ 1.519, não apresentou variação estatisticamente significativa em relação ao mesmo trimestre do ano anterior e, também, em relação ao trimestre anterior.



Empregados no Setor Privado

Com carteira de trabalho assinada

Estimados em 5.269 mil pessoas, não apresentou variação estatisticamente significativa em relação ao mesmo trimestre do ano anterior e, também, em relação ao trimestre anterior.

Sem carteira de trabalho assinada

Estimados em 3.533 mil pessoas, não apresentou variação estatisticamente significativa em relação ao mesmo trimestre do ano anterior e, também, em relação ao trimestre anterior.

População em Idade de Trabalho

Estimada em 72.677 mil pessoas, aumentou em 484 mil pessoas, (0,7% em relação ao mesmo período do ano anterior). Com relação ao trimestre anterior, houve crescimento de 321 mil pessoas, ou seja, variação de 0,4%.

População Ocupada

Estimada em 40.976 mil pessoas, aumentou em 663 mil pessoas, (1,6% em relação ao mesmo período do ano anterior). Com relação ao trimestre anterior, houve crescimento de 397 mil pessoas, ou seja, variação de 1,0%.

População Desocupada

Estimada em 6.231 mil pessoas, não apresentou variação estatisticamente significativa em relação ao mesmo período do ano anterior. Entretanto, em relação ao trimestre anterior, -248 mil pessoas, ou seja, variação de -3,8%.

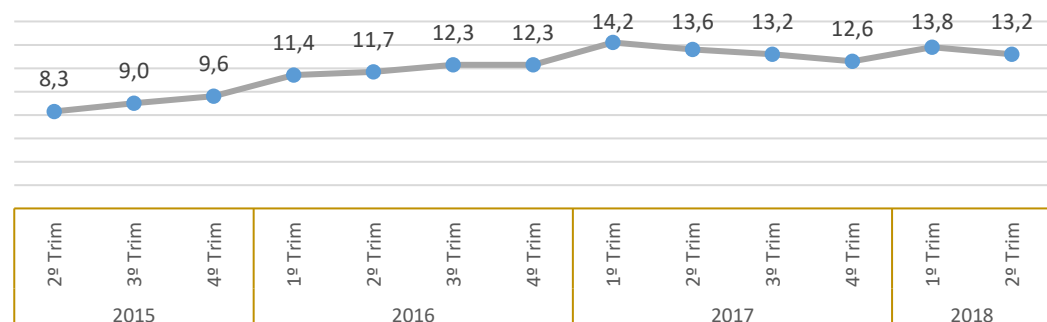
Nível da Ocupação

Estimado em 56,4%, aumentou em 0,5p.p. em relação ao mesmo período do ano anterior. Entretanto, em relação ao trimestre anterior, não houve variação estatisticamente significativa.

2º Trimestre de 2018

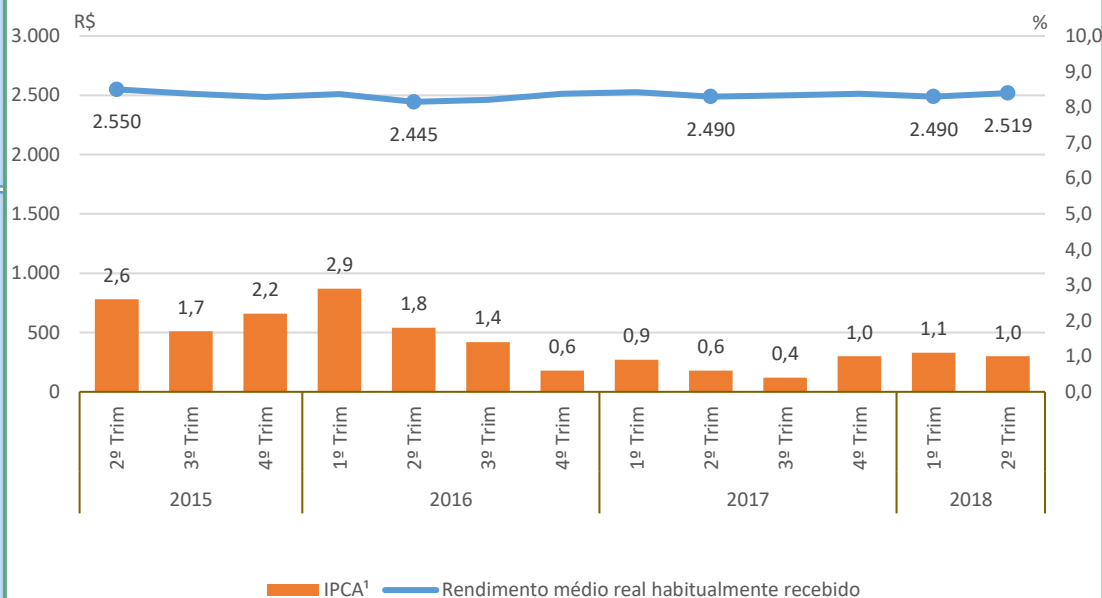
Taxa de Desocupação

Estimada em 13,2%, não apresentou variação estatisticamente significativa em relação ao mesmo período do ano anterior. Entretanto, em relação ao trimestre anterior, houve variação de -0,6p.p.



Rendimento Médio Real Habitual de Todos os Trabalhos

Estimado em R\$ 2.519, não apresentou variação estatisticamente significativa em relação ao mesmo trimestre do ano anterior e, também, em relação ao trimestre anterior.



Empregados no Setor Privado

Com carteira de trabalho assinada

Estimados em 17.112 mil pessoas, variou em -486 mil pessoas, (-2,8% em relação ao mesmo período do ano anterior). Todavia, não houve variação estatisticamente significativa em relação ao trimestre anterior.

Sem carteira de trabalho assinada

Estimados em 4.336 mil pessoas, aumentou em 208 mil pessoas, (5,0% em relação ao mesmo período do ano anterior). Entretanto, em relação ao trimestre anterior, não houve variação estatisticamente significativa.

População em Idade de Trabalho

Estimada em 24.706 mil pessoas, aumentou em 197 mil pessoas, (0,8% em relação ao mesmo período do ano anterior). Entretanto, em relação ao trimestre anterior, não houve variação estatisticamente significativa.

População Ocupada

Estimada em 14.421 mil pessoas, não apresentou variação estatisticamente significativa em relação ao mesmo trimestre do ano anterior e, também, em relação ao trimestre anterior.

População Desocupada

Estimada em 1.281 mil pessoas, não apresentou variação estatisticamente significativa em relação ao mesmo trimestre do ano anterior e, também, em relação ao trimestre anterior.

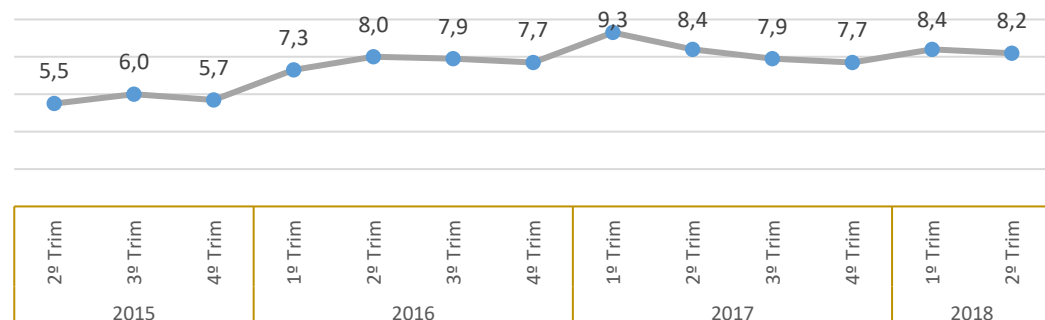
Nível da Ocupação

Estimado em 58,4%, variou em -0,8p.p. em relação ao mesmo período do ano anterior. Todavia, não houve variação estatisticamente significativa em relação ao trimestre anterior.

2º Trimestre de 2018

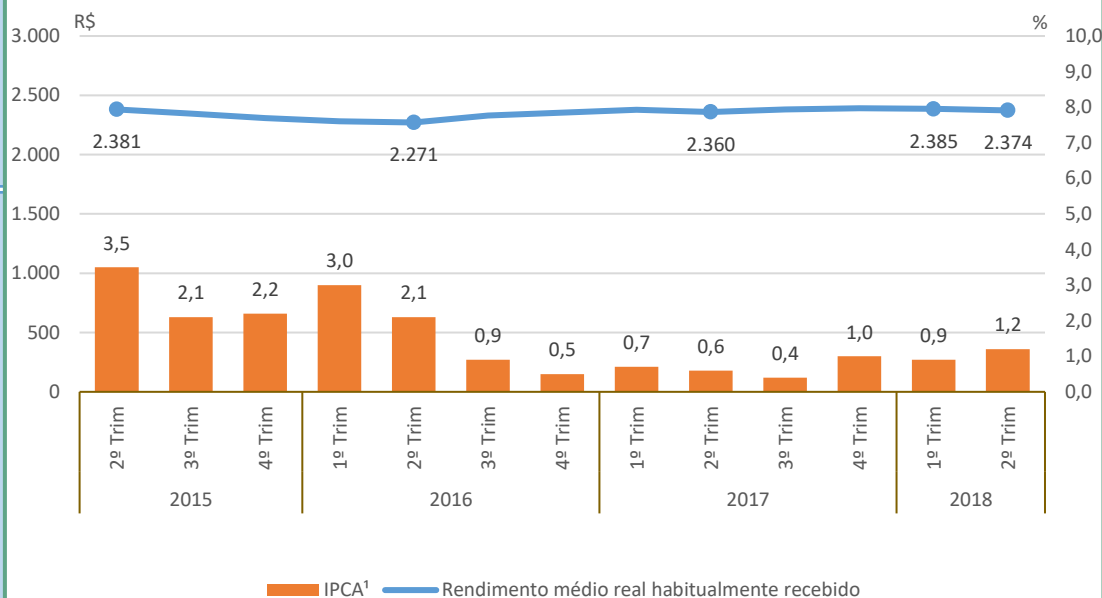
Taxa de Desocupação

Estimada em 8,2%, não apresentou variação estatisticamente significativa em relação ao mesmo trimestre do ano anterior e, também, em relação ao trimestre anterior.



Rendimento Médio Real Habitual de Todos os Trabalhos

Estimado em R\$ 2.374, não apresentou variação estatisticamente significativa em relação ao mesmo trimestre do ano anterior e, também, em relação ao trimestre anterior.



Empregados no Setor Privado

Com carteira de trabalho assinada

Estimados em 6.104 mil pessoas, variou em -140 mil pessoas, (-2,2% em relação ao mesmo período do ano anterior). Todavia, não houve variação estatisticamente significativa em relação ao trimestre anterior.

Sem carteira de trabalho assinada

Estimados em 1.256 mil pessoas, não apresentou variação estatisticamente significativa em relação ao mesmo trimestre do ano anterior e, também, em relação ao trimestre anterior.

População em Idade de Trabalhar

Estimada em 12.890 mil pessoas, aumentou em 246 mil pessoas, (1,9% em relação ao mesmo período do ano anterior). Entretanto, em relação ao trimestre anterior, não houve variação estatisticamente significativa.

População Ocupada

Estimada em 7.626 mil pessoas, aumentou em 200 mil pessoas, (2,7% em relação ao mesmo período do ano anterior). Com relação ao trimestre anterior, houve crescimento de 125 mil pessoas, ou seja, variação de 1,7%.

População Desocupada

Estimada em 801 mil pessoas, variou em -81 mil pessoas, (-9,1% em relação ao mesmo período do ano anterior). Também, houve queda em relação ao trimestre anterior, -79 mil pessoas, ou seja, variação de -9,0%.

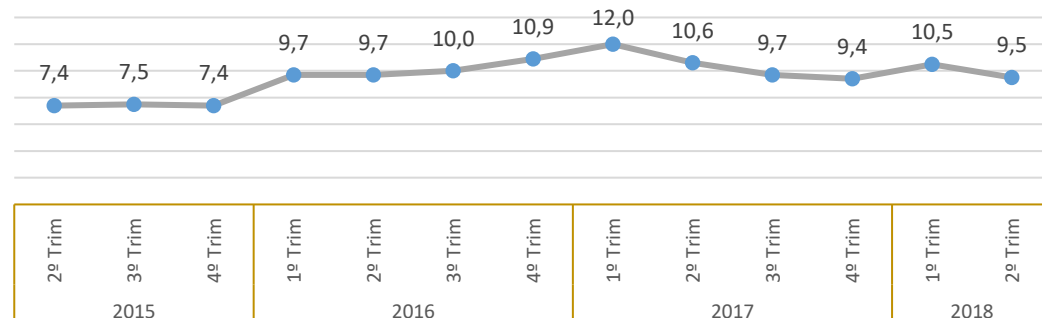
Nível da Ocupação

Estimado em 59,2%, não apresentou variação estatisticamente significativa em relação ao mesmo período do ano anterior. Todavia, houve um aumento de 0,9p.p. em relação ao trimestre anterior.

2º Trimestre de 2018

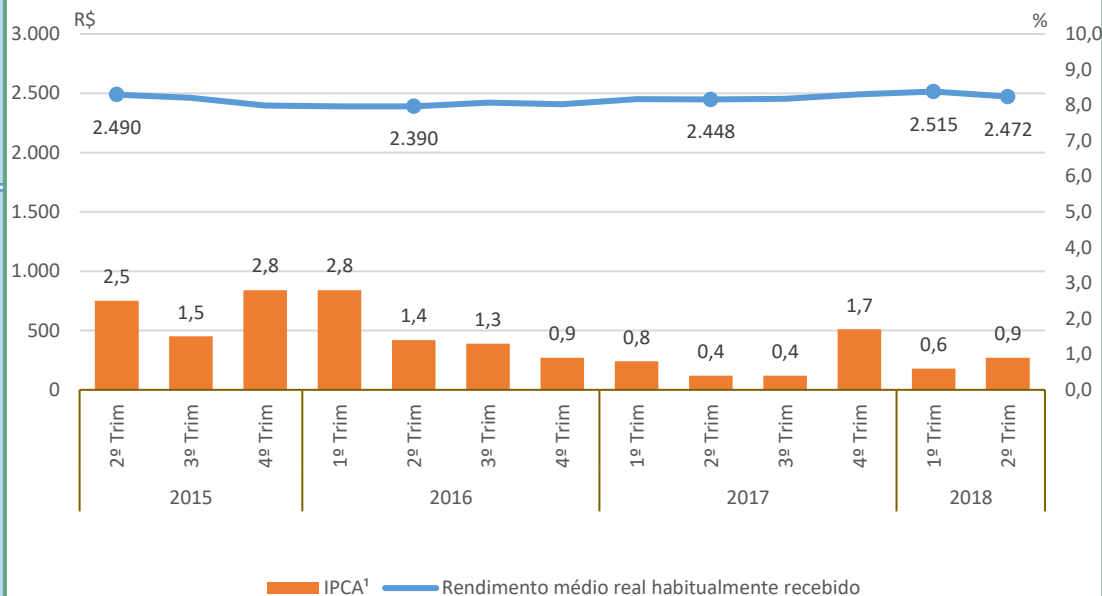
Taxa de Desocupação

Estimada em 9,5%, representa uma variação de -1,1p.p. em relação ao mesmo período do ano anterior. Dessa forma, -1,0p.p. em relação ao trimestre anterior.



Rendimento Médio Real Habitual de Todos os Trabalhos

Estimado em R\$ 2.472, não apresentou variação estatisticamente significativa em relação ao mesmo trimestre do ano anterior e, também, em relação ao trimestre anterior.



Empregados no Setor Privado

Com carteira de trabalho assinada

Estimados em 2.772 mil pessoas, não apresentou variação estatisticamente significativa em relação ao mesmo trimestre do ano anterior e, também, em relação ao trimestre anterior.

Sem carteira de trabalho assinada

Estimados em 893 mil pessoas, aumentou em 75 mil pessoas, (9,2% em relação ao mesmo período do ano anterior). Com relação ao trimestre anterior, houve crescimento de 68 mil pessoas, ou seja, variação de 8,3%.