

### 2º Trimestre de 2019

#### População em Idade de Trabalho

Estimada em 170.864 mil pessoas, aumentou em 1.623 mil pessoas, ( 1,0% em relação ao mesmo período do ano anterior). Com relação ao trimestre anterior, houve crescimento de 364 mil pessoas, ou seja, variação de 0,2%.

#### População Ocupada

Estimada em 93.342 mil pessoas, aumentou em 2.401 mil pessoas, ( 2,6% em relação ao mesmo período do ano anterior). Com relação ao trimestre anterior, houve crescimento de 1.479 mil pessoas, ou seja, variação de 1,6%.

#### População Desocupada

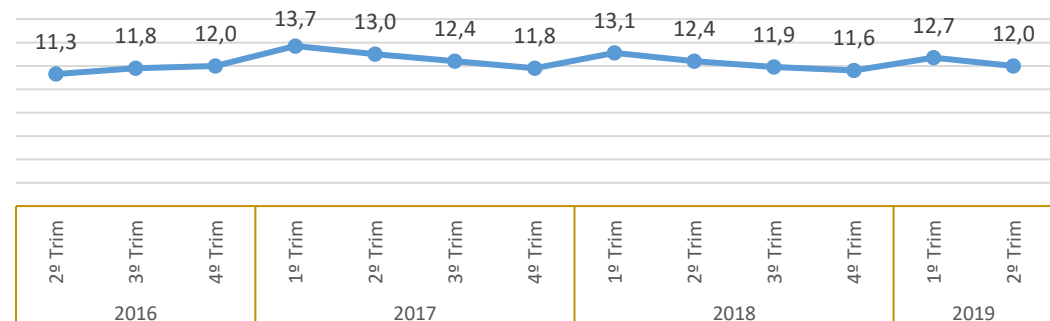
Estimada em 12.766 mil pessoas, não apresentou variação estatisticamente significativa em relação ao mesmo período do ano anterior. Entretanto, em relação ao trimestre anterior, -621 mil pessoas, ou seja, variação de -4,6%.

#### Nível da Ocupação

Estimado em 54,6%, aumentou em 0,9p.p. em relação ao mesmo período do ano anterior. Com relação ao trimestre anterior, houve aumento de 0,8p.p.

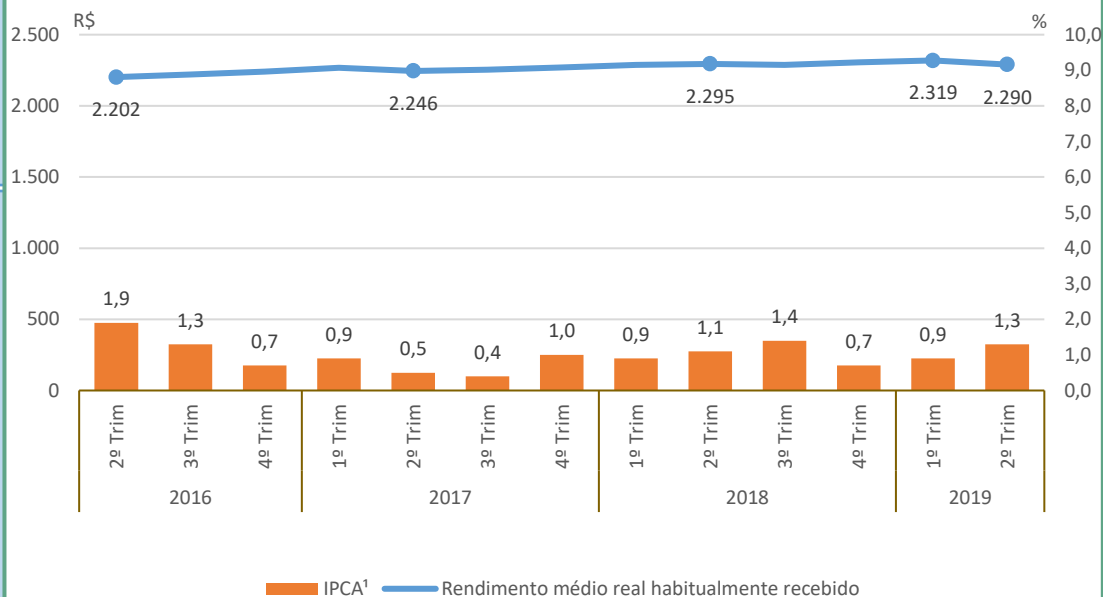
#### Taxa de Desocupação

Estimada em 12,0%, representa uma variação de -0,4p.p. em relação ao mesmo período do ano anterior. Dessa forma, -0,7p.p. em relação ao trimestre anterior.



#### Rendimento Médio Real Habitual de Todos os Trabalhos

Estimado em R\$ 2.290, não apresentou variação estatisticamente significativa em relação ao mesmo período do ano anterior. Entretanto, em relação ao trimestre anterior, houve variação de -1,3%



#### Empregados no Setor Privado

##### Com carteira de trabalho assinada

Estimados em 33.213 mil pessoas, aumentou em 450 mil pessoas, ( 1,4% em relação ao mesmo período do ano anterior). Com relação ao trimestre anterior, houve crescimento de 294 mil pessoas, ou seja, variação de 0,9%.

##### Sem carteira de trabalho assinada

Estimados em 11.500 mil pessoas, aumentou em 565 mil pessoas, ( 5,2% em relação ao mesmo período do ano anterior). Com relação ao trimestre anterior, houve crescimento de 376 mil pessoas, ou seja, variação de 3,4%.

2º Trimestre de 2019

### População em Idade de Trabalho

Estimada em 13.853 mil pessoas, aumentou em 160 mil pessoas, (1,2% em relação ao mesmo período do ano anterior). Entretanto, em relação ao trimestre anterior, não houve variação estatisticamente significativa.

### População Ocupada

Estimada em 7.338 mil pessoas, aumentou em 191 mil pessoas, (2,7% em relação ao mesmo período do ano anterior). Com relação ao trimestre anterior, houve crescimento de 154 mil pessoas, ou seja, variação de 2,2%.

### População Desocupada

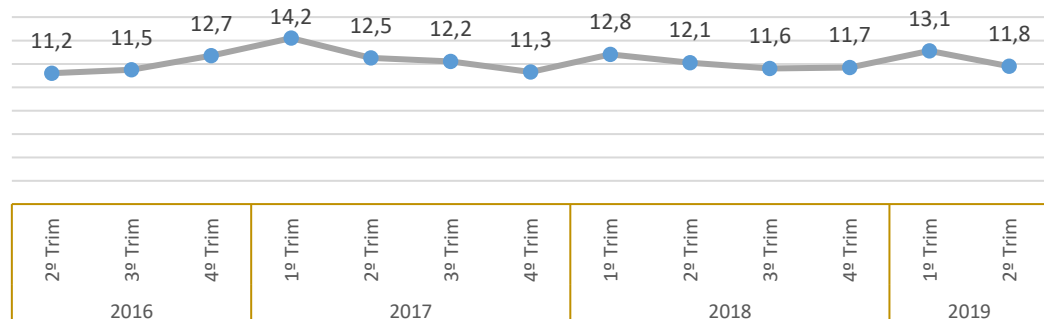
Estimada em 985 mil pessoas, não apresentou variação estatisticamente significativa em relação ao mesmo período do ano anterior. Entretanto, em relação ao trimestre anterior, -95 mil pessoas, ou seja, variação de -8,8%.

### Nível da Ocupação

Estimado em 53,0%, não apresentou variação estatisticamente significativa em relação ao mesmo período do ano anterior. Todavia, houve um aumento de 1,p.p. em relação ao trimestre anterior.

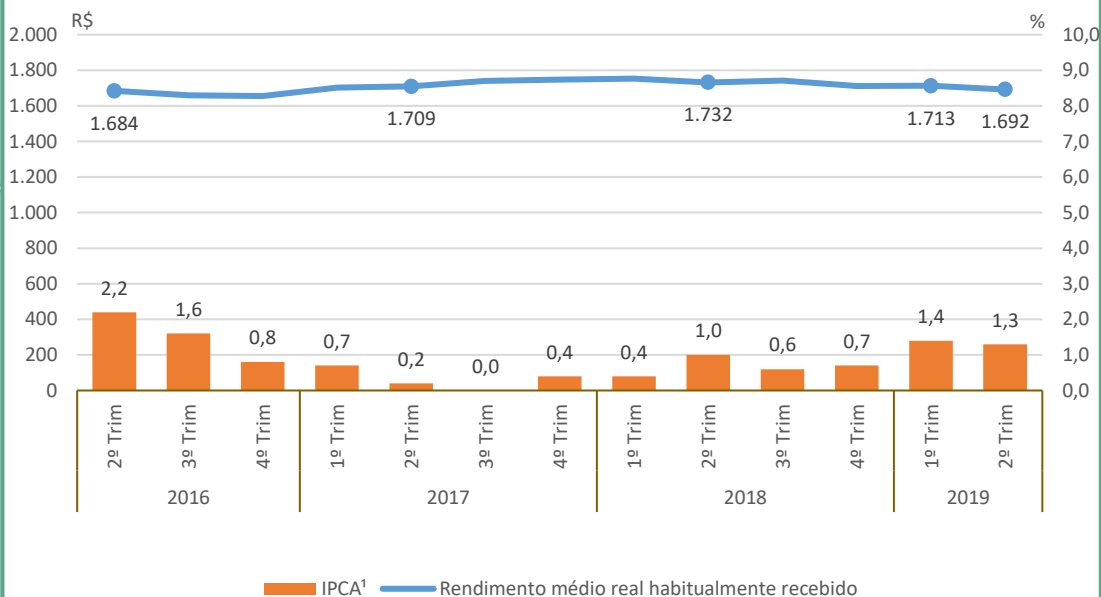
### Taxa de Desocupação

Estimada em 11,8%, não apresentou variação estatisticamente significativa em relação ao mesmo período do ano anterior. Entretanto, em relação ao trimestre anterior, houve variação de -1,2p.p.



### Rendimento Médio Real Habitual de Todos os Trabalhos

Estimado em R\$ 1.692, não apresentou variação estatisticamente significativa em relação ao mesmo trimestre do ano anterior e, também, em relação ao trimestre anterior.



### Empregados no Setor Privado

#### Com carteira de trabalho assinada

Estimados em 1.503 mil pessoas, variou em -73 mil pessoas, (-4,7% em relação ao mesmo período do ano anterior). Todavia, não houve variação estatisticamente significativa em relação ao trimestre anterior.

#### Sem carteira de trabalho assinada

Estimados em 1.066 mil pessoas, aumentou em 94 mil pessoas, (9,7% em relação ao mesmo período do ano anterior). Com relação ao trimestre anterior, houve crescimento de 82 mil pessoas, ou seja, variação de 8,3%.

2º Trimestre de 2019

### População em Idade de Trabalho

Estimada em 45.563 mil pessoas, aumentou em 335 mil pessoas, ( 0,7% em relação ao mesmo período do ano anterior). Com relação ao trimestre anterior, houve crescimento de 108 mil pessoas, ou seja, variação de 0,2%.

### População Ocupada

Estimada em 21.286 mil pessoas, aumentou em 525 mil pessoas, ( 2,5% em relação ao mesmo período do ano anterior). Com relação ao trimestre anterior, houve crescimento de 311 mil pessoas, ou seja, variação de 1,5%.

### População Desocupada

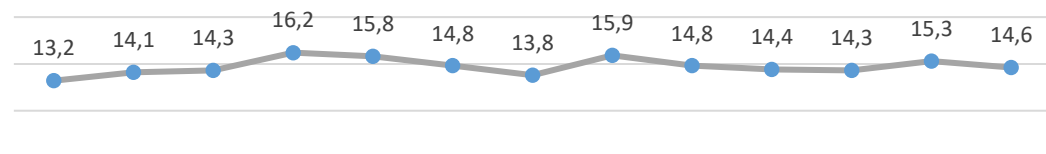
Estimada em 3.639 mil pessoas, não apresentou variação estatisticamente significativa em relação ao mesmo período do ano anterior. Entretanto, em relação ao trimestre anterior, -138 mil pessoas, ou seja, variação de -3,7%.

### Nível da Ocupação

Estimado em 46,7%, aumentou em 0,8p.p. em relação ao mesmo período do ano anterior. Com relação ao trimestre anterior, houve aumento de 0,6p.p.

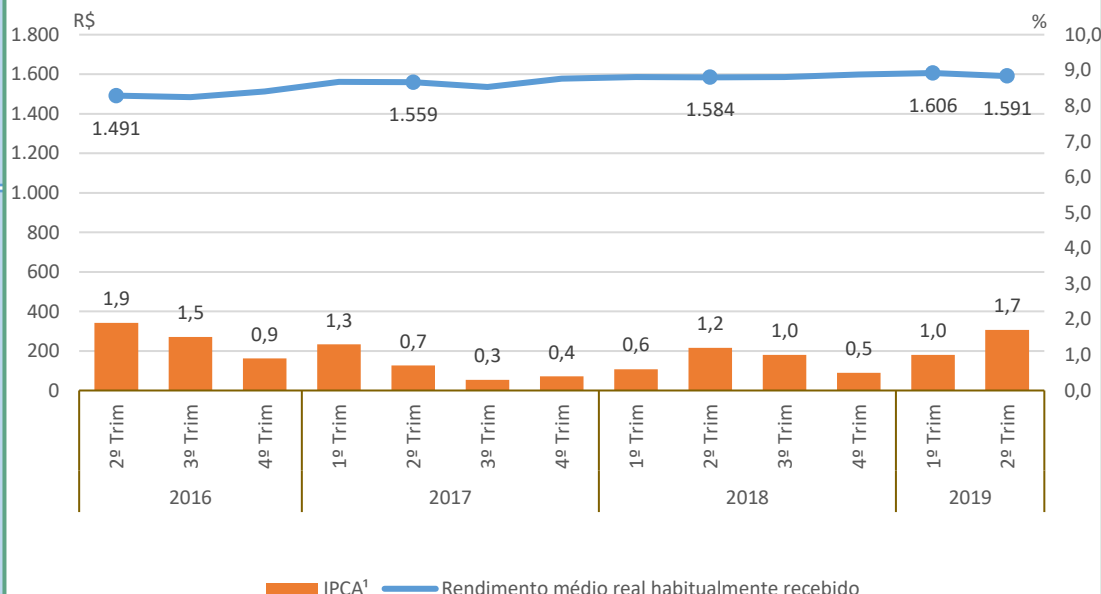
### Taxa de Desocupação

Estimada em 14,6%, não apresentou variação estatisticamente significativa em relação ao mesmo período do ano anterior. Entretanto, em relação ao trimestre anterior, houve variação de -0,7p.p.



### Rendimento Médio Real Habitual de Todos os Trabalhos

Estimado em R\$ 1.591, não apresentou variação estatisticamente significativa em relação ao mesmo trimestre do ano anterior e, também, em relação ao trimestre anterior.



### Empregados no Setor Privado

#### Com carteira de trabalho assinada

Estimados em 5.280 mil pessoas, não apresentou variação estatisticamente significativa em relação ao mesmo trimestre do ano anterior e, também, em relação ao trimestre anterior.

#### Sem carteira de trabalho assinada

Estimados em 3.628 mil pessoas, aumentou em 145 mil pessoas, ( 4,2% em relação ao mesmo período do ano anterior). Entretanto, em relação ao trimestre anterior, não houve variação estatisticamente significativa.

### População em Idade de Trabalho

Estimada em 73.572 mil pessoas, aumentou em 754 mil pessoas, ( 1,0% em relação ao mesmo período do ano anterior). Entretanto, em relação ao trimestre anterior, não houve variação estatisticamente significativa.

### População Ocupada

Estimada em 42.122 mil pessoas, aumentou em 1.084 mil pessoas, ( 2,6% em relação ao mesmo período do ano anterior). Com relação ao trimestre anterior, houve crescimento de 760 mil pessoas, ou seja, variação de 1,8%.

### População Desocupada

Estimada em 5.964 mil pessoas, variou em -285 mil pessoas, ( - 4,6% em relação ao mesmo período do ano anterior). Também, houve queda em relação ao trimestre anterior, -336 mil pessoas, ou seja, variação de - 5,3%.

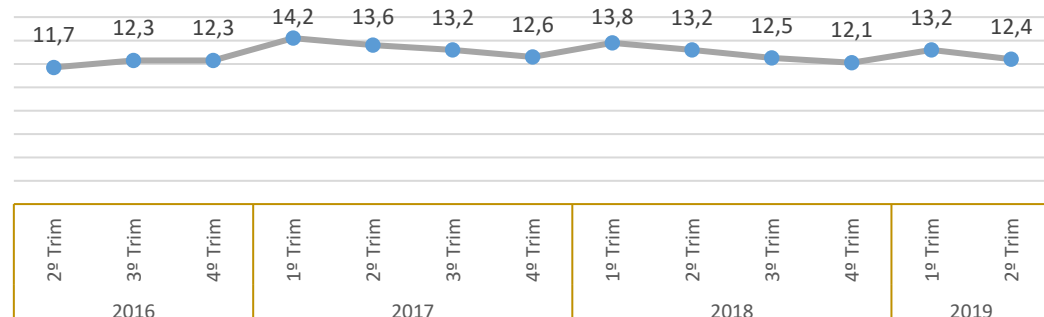
### Nível da Ocupação

Estimado em 57,3%, aumentou em 0,9p.p. em relação ao mesmo período do ano anterior. Com relação ao trimestre anterior, houve aumento de 0,9p.p.

### 2º Trimestre de 2019

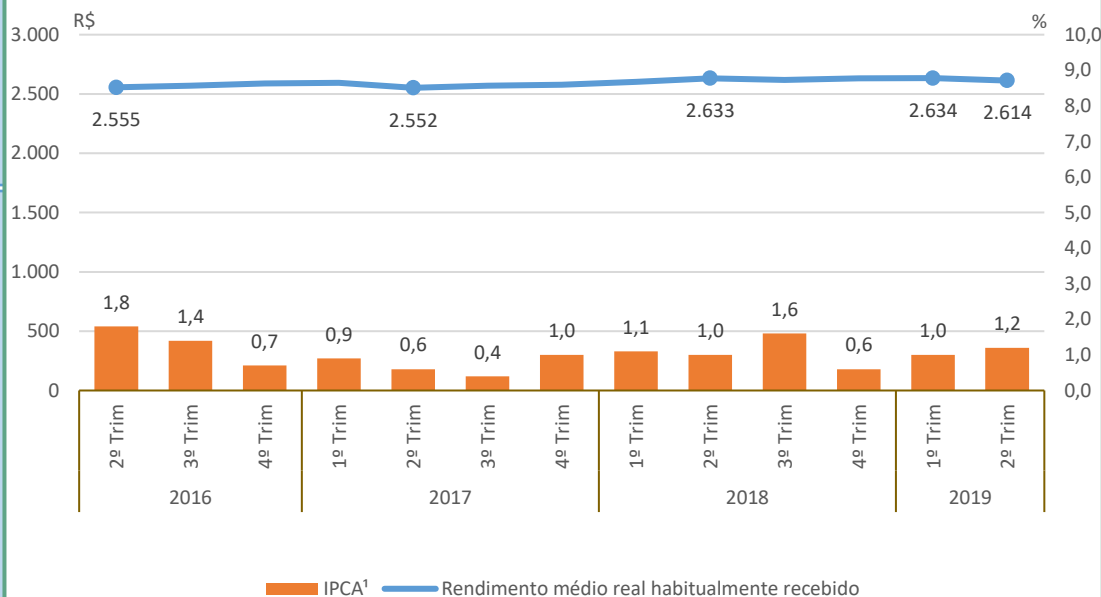
#### Taxa de Desocupação

Estimada em 12,4%, representa uma variação de -0,8p.p. em relação ao mesmo período do ano anterior. Dessa forma, -0,8p.p. em relação ao trimestre anterior.



#### Rendimento Médio Real Habitual de Todos os Trabalhos

Estimado em R\$ 2.614, não apresentou variação estatisticamente significativa em relação ao mesmo trimestre do ano anterior e, também, em relação ao trimestre anterior.



#### Empregados no Setor Privado

##### Com carteira de trabalho assinada

Estimados em 17.391 mil pessoas, não apresentou variação estatisticamente significativa em relação ao mesmo trimestre do ano anterior e, também, em relação ao trimestre anterior.

##### Sem carteira de trabalho assinada

Estimados em 4.674 mil pessoas, aumentou em 339 mil pessoas, ( 7,8% em relação ao mesmo período do ano anterior). Com relação ao trimestre anterior, houve crescimento de 240 mil pessoas, ou seja, variação de 5,4%.

### População em Idade de Trabalho

Estimada em 24.852 mil pessoas, aumentou em 231 mil pessoas, (0,9% em relação ao mesmo período do ano anterior). Entretanto, em relação ao trimestre anterior, não houve variação estatisticamente significativa.

### População Ocupada

Estimada em 14.768 mil pessoas, aumentou em 397 mil pessoas, (2,8% em relação ao mesmo período do ano anterior). Com relação ao trimestre anterior, houve crescimento de 115 mil pessoas, ou seja, variação de 0,8%.

### População Desocupada

Estimada em 1.281 mil pessoas, não apresentou variação estatisticamente significativa em relação ao mesmo trimestre do ano anterior e, também, em relação ao trimestre anterior.

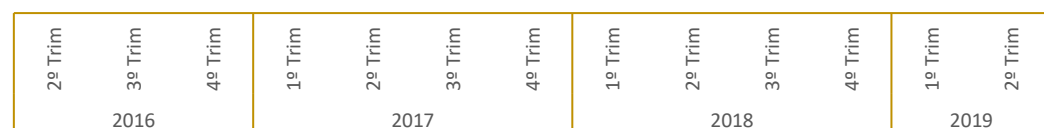
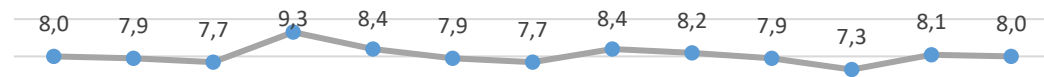
### Nível da Ocupação

Estimado em 59,4%, aumentou em 1,1p.p. em relação ao mesmo período do ano anterior. Entretanto, em relação ao trimestre anterior, não houve variação estatisticamente significativa.

### 2º Trimestre de 2019

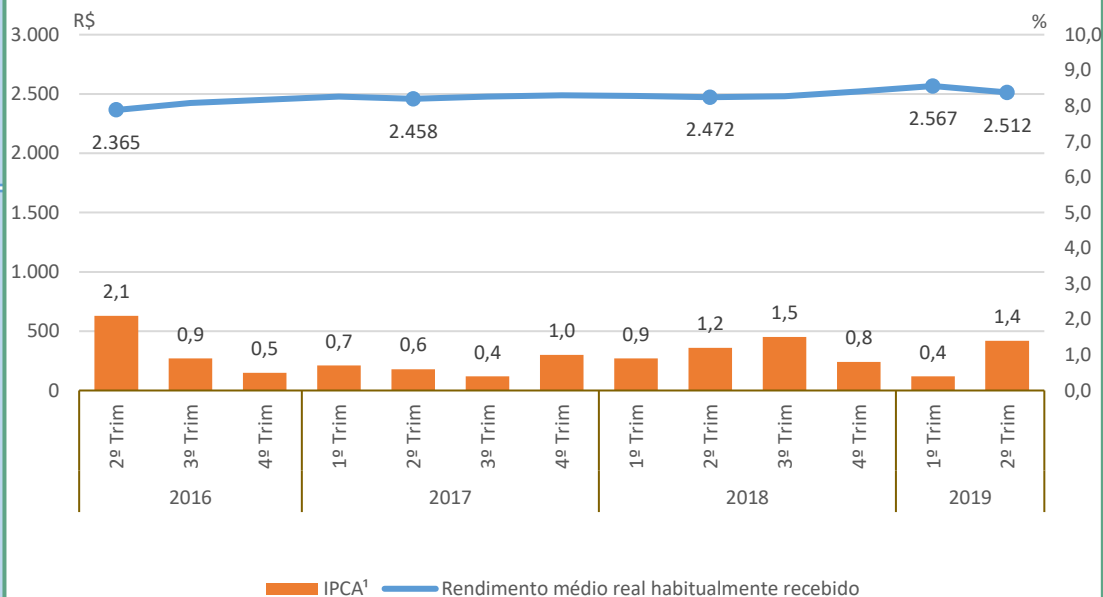
#### Taxa de Desocupação

Estimada em 8,0%, não apresentou variação estatisticamente significativa em relação ao mesmo trimestre do ano anterior e, também, em relação ao trimestre anterior.



#### Rendimento Médio Real Habitual de Todos os Trabalhos

Estimado em R\$ 2.512, não apresentou variação estatisticamente significativa em relação ao mesmo período do ano anterior. Entretanto, em relação ao trimestre anterior, houve variação de -2,1%



#### Empregados no Setor Privado

##### Com carteira de trabalho assinada

Estimados em 6.292 mil pessoas, aumentou em 207 mil pessoas, (3,4% em relação ao mesmo período do ano anterior). Com relação ao trimestre anterior, houve crescimento de 116 mil pessoas, ou seja, variação de 1,9%.

##### Sem carteira de trabalho assinada

Estimados em 1.222 mil pessoas, não apresentou variação estatisticamente significativa em relação ao mesmo trimestre do ano anterior e, também, em relação ao trimestre anterior.

### População em Idade de Trabalho

Estimada em 13.025 mil pessoas, aumentou em 142 mil pessoas, ( 1,1% em relação ao mesmo período do ano anterior). Entretanto, em relação ao trimestre anterior, não houve variação estatisticamente significativa.

### População Ocupada

Estimada em 7.829 mil pessoas, aumentou em 205 mil pessoas, ( 2,7% em relação ao mesmo período do ano anterior). Com relação ao trimestre anterior, houve crescimento de 138 mil pessoas, ou seja, variação de 1,8%.

### População Desocupada

Estimada em 896 mil pessoas, aumentou em 98 mil pessoas, ( 12,2% em relação ao mesmo período do ano anterior). Entretanto, em relação ao trimestre anterior, não houve variação estatisticamente significativa.

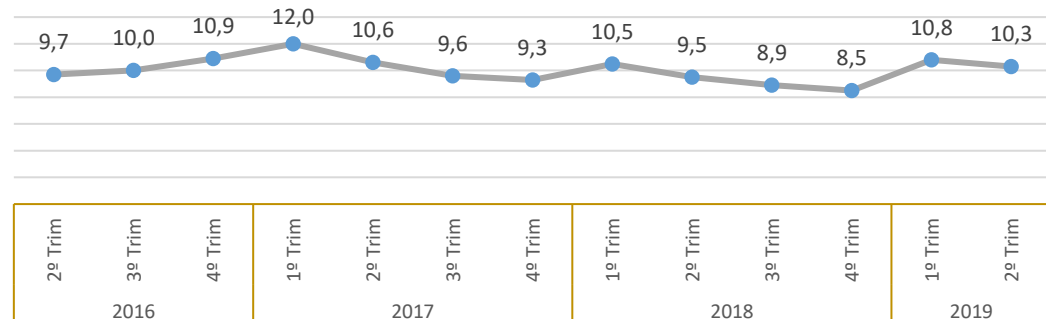
### Nível da Ocupação

Estimado em 60,1%, aumentou em 0,9p.p. em relação ao mesmo período do ano anterior. Com relação ao trimestre anterior, houve aumento de 1,0p.p.

### 2º Trimestre de 2019

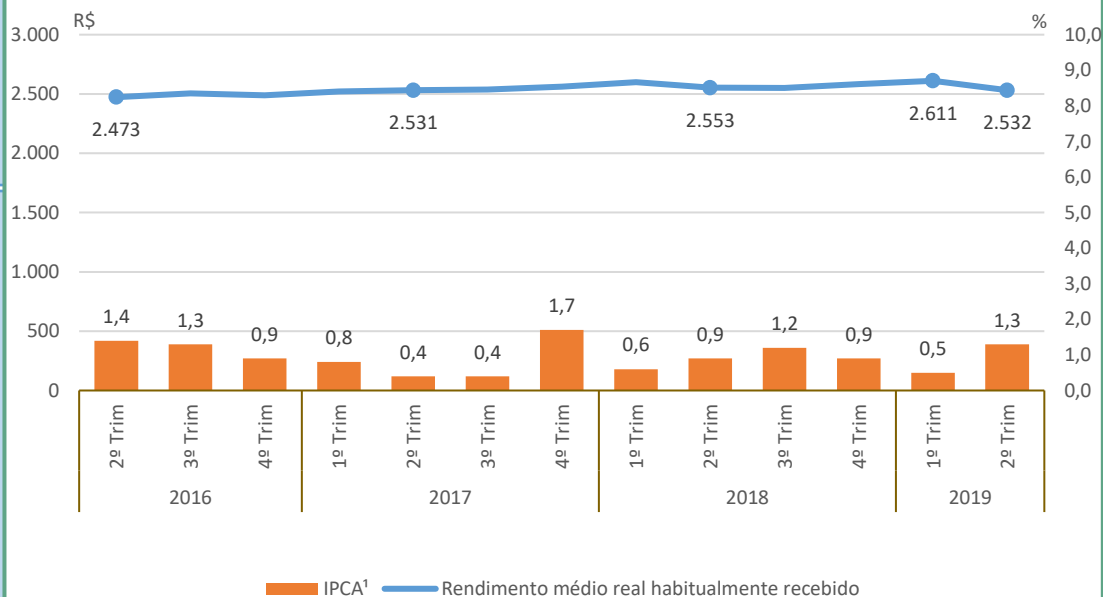
#### Taxa de Desocupação

Estimada em 10,3%, aumentou em 0,8p.p. em relação ao mesmo período do ano anterior. Entretanto, em relação ao trimestre anterior, não houve variação estatisticamente significativa.



#### Rendimento Médio Real Habitual de Todos os Trabalhos

Estimado em R\$ 2.532, não apresentou variação estatisticamente significativa em relação ao mesmo período do ano anterior. Entretanto, em relação ao trimestre anterior, houve variação de -3,0%



#### Empregados no Setor Privado

##### Com carteira de trabalho assinada

Estimados em 2.746 mil pessoas, não apresentou variação estatisticamente significativa em relação ao mesmo trimestre do ano anterior e, também, em relação ao trimestre anterior.

##### Sem carteira de trabalho assinada

Estimados em 909 mil pessoas, não apresentou variação estatisticamente significativa em relação ao mesmo trimestre do ano anterior e, também, em relação ao trimestre anterior.