

### População em Idade de Trabalho

Estimada em 171.613 mil pessoas, aumentou em 1.591 mil pessoas, ( 0,9% em relação ao mesmo período do ano anterior). Com relação ao trimestre anterior, houve crescimento de 455 mil pessoas, ou seja, variação de 0,3%.

### População Ocupada

Estimada em 94.552 mil pessoas, aumentou em 1.816 mil pessoas, ( 2,0% em relação ao mesmo período do ano anterior). Com relação ao trimestre anterior, houve crescimento de 751 mil pessoas, ou seja, variação de 0,8%.

### População Desocupada

Estimada em 11.632 mil pessoas, variou em -520 mil pessoas, ( - 4,3% em relação ao mesmo período do ano anterior). Também, houve queda em relação ao trimestre anterior, -883 mil pessoas, ou seja, variação de - 7,1%.

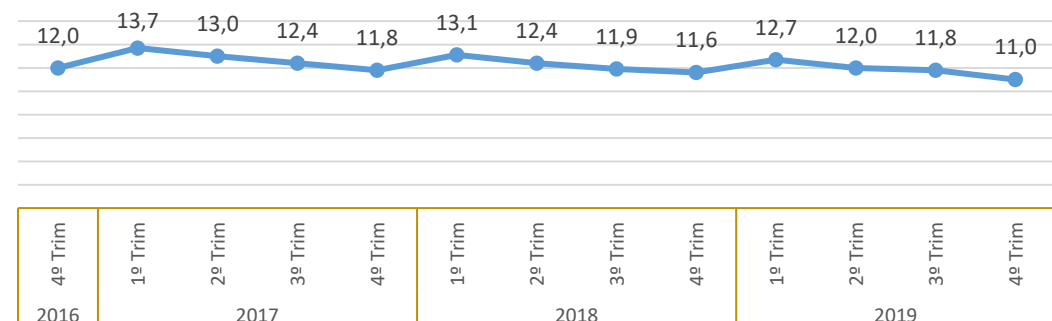
### Nível da Ocupação

Estimado em 55,1%, aumentou em 0,6p.p. em relação ao mesmo período do ano anterior. Com relação ao trimestre anterior, houve aumento de 0,3p.p.

### 4º Trimestre de 2019

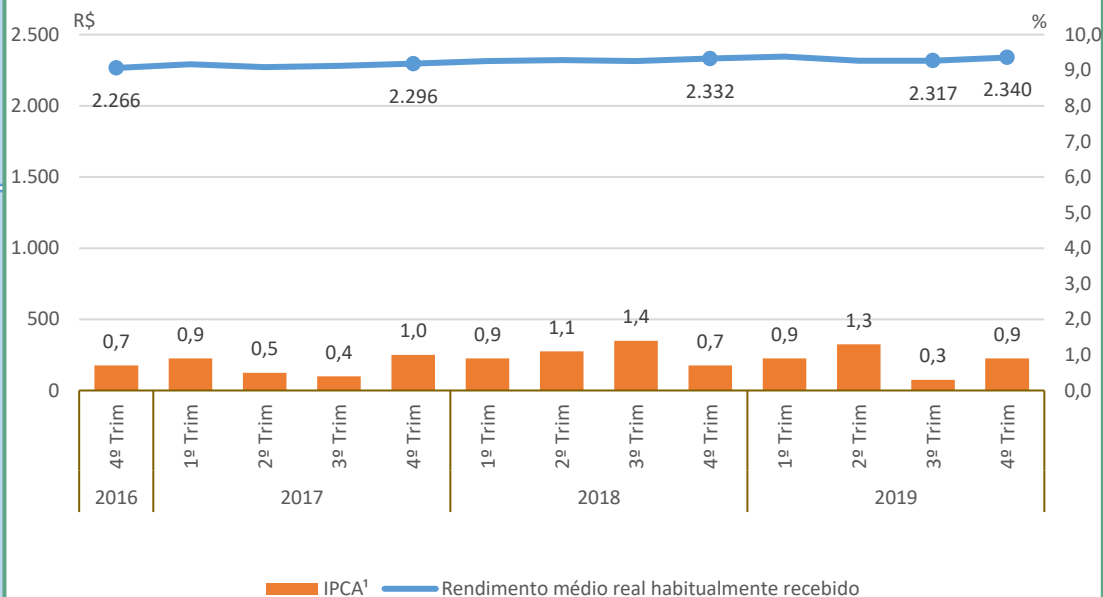
#### Taxa de Desocupação

Estimada em 11,0%, representa uma variação de -0,6p.p. em relação ao mesmo período do ano anterior. Dessa forma, -0,8p.p. em relação ao trimestre anterior.



#### Rendimento Médio Real Habitual de Todos os Trabalhos

Estimado em R\$ 2.340, não apresentou variação estatisticamente significativa em relação ao mesmo trimestre do ano anterior e, também, em relação ao trimestre anterior.



#### Empregados no Setor Privado

##### Com carteira de trabalho assinada

Estimados em 33.668 mil pessoas, aumentou em 726 mil pessoas, ( 2,2% em relação ao mesmo período do ano anterior). Com relação ao trimestre anterior, houve crescimento de 593 mil pessoas, ou seja, variação de 1,8%.

##### Sem carteira de trabalho assinada

Estimados em 11.855 mil pessoas, aumentou em 367 mil pessoas, ( 3,2% em relação ao mesmo período do ano anterior). Entretanto, em relação ao trimestre anterior, não houve variação estatisticamente significativa.

### População em Idade de Trabalho

Estimada em 14.011 mil pessoas, aumentou em 189 mil pessoas, ( 1,4% em relação ao mesmo período do ano anterior). Com relação ao trimestre anterior, houve crescimento de 95 mil pessoas, ou seja, variação de 0,7%.

### População Ocupada

Estimada em 7.489 mil pessoas, aumentou em 163 mil pessoas, ( 2,2% em relação ao mesmo período do ano anterior). Entretanto, em relação ao trimestre anterior, não houve variação estatisticamente significativa.

### População Desocupada

Estimada em 884 mil pessoas, variou em -86 mil pessoas, ( -8,9% em relação ao mesmo período do ano anterior). Também, houve queda em relação ao trimestre anterior, -102 mil pessoas, ou seja, variação de -10,3%.

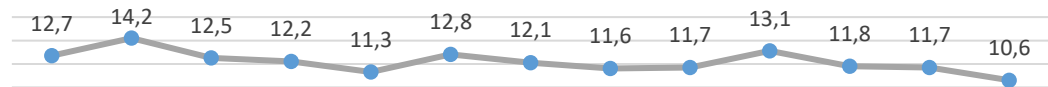
### Nível da Ocupação

Estimado em 53,5%, não apresentou variação estatisticamente significativa em relação ao mesmo trimestre do ano anterior e, também, em relação ao trimestre anterior.

### 4º Trimestre de 2019

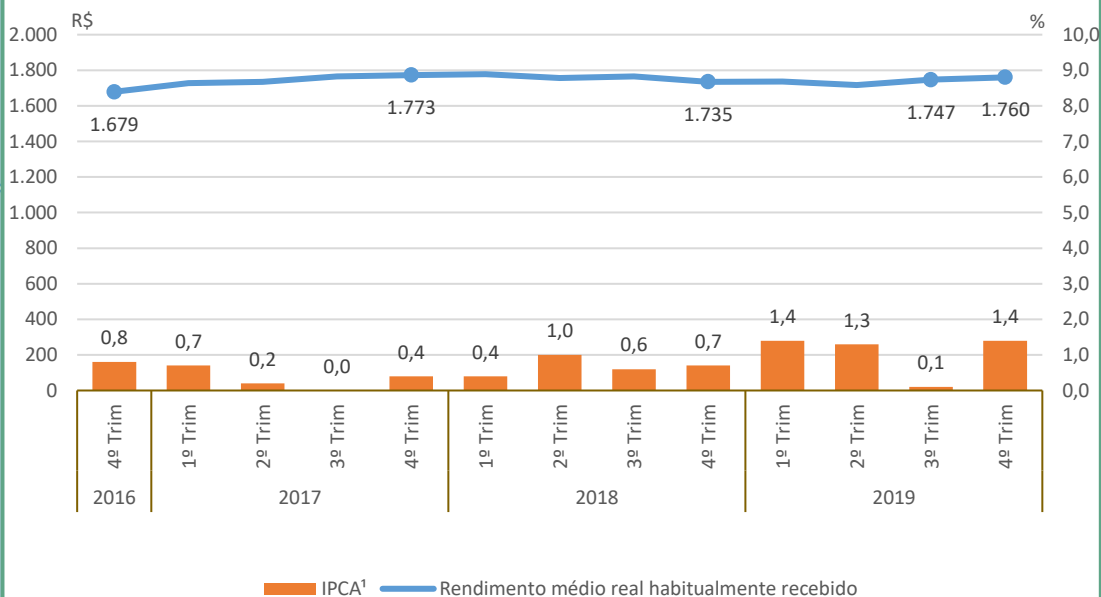
#### Taxa de Desocupação

Estimada em 10,6%, representa uma variação de -1,1p.p. em relação ao mesmo período do ano anterior. Dessa forma, -1,2p.p. em relação ao trimestre anterior.



#### Rendimento Médio Real Habitual de Todos os Trabalhos

Estimado em R\$ 1.760, não apresentou variação estatisticamente significativa em relação ao mesmo trimestre do ano anterior e, também, em relação ao trimestre anterior.



#### Empregados no Setor Privado

##### Com carteira de trabalho assinada

Estimados em 1.562 mil pessoas, não apresentou variação estatisticamente significativa em relação ao mesmo período do ano anterior. Todavia, houve um aumento de 59 mil pessoas, em relação ao trimestre anterior, ou seja, variação de 3,9%.

##### Sem carteira de trabalho assinada

Estimados em 1.061 mil pessoas, não apresentou variação estatisticamente significativa em relação ao mesmo trimestre do ano anterior e, também, em relação ao trimestre anterior.

### População em Idade de Trabalho

Estimada em 45.746 mil pessoas, aumentou em 442 mil pessoas, ( 1,0% em relação ao mesmo período do ano anterior). Com relação ao trimestre anterior, houve crescimento de 161 mil pessoas, ou seja, variação de 0,4%.

### População Ocupada

Estimada em 21.551 mil pessoas, aumentou em 298 mil pessoas, ( 1,4% em relação ao mesmo período do ano anterior). Com relação ao trimestre anterior, houve crescimento de 216 mil pessoas, ou seja, variação de 1,0%.

### População Desocupada

Estimada em 3.383 mil pessoas, variou em -173 mil pessoas, ( - 4,9% em relação ao mesmo período do ano anterior). Também, houve queda em relação ao trimestre anterior, -218 mil pessoas, ou seja, variação de - 6,1%.

### Nível da Ocupação

Estimado em 47,1%, não apresentou variação estatisticamente significativa em relação ao mesmo trimestre do ano anterior e, também, em relação ao trimestre anterior.

### 4º Trimestre de 2019

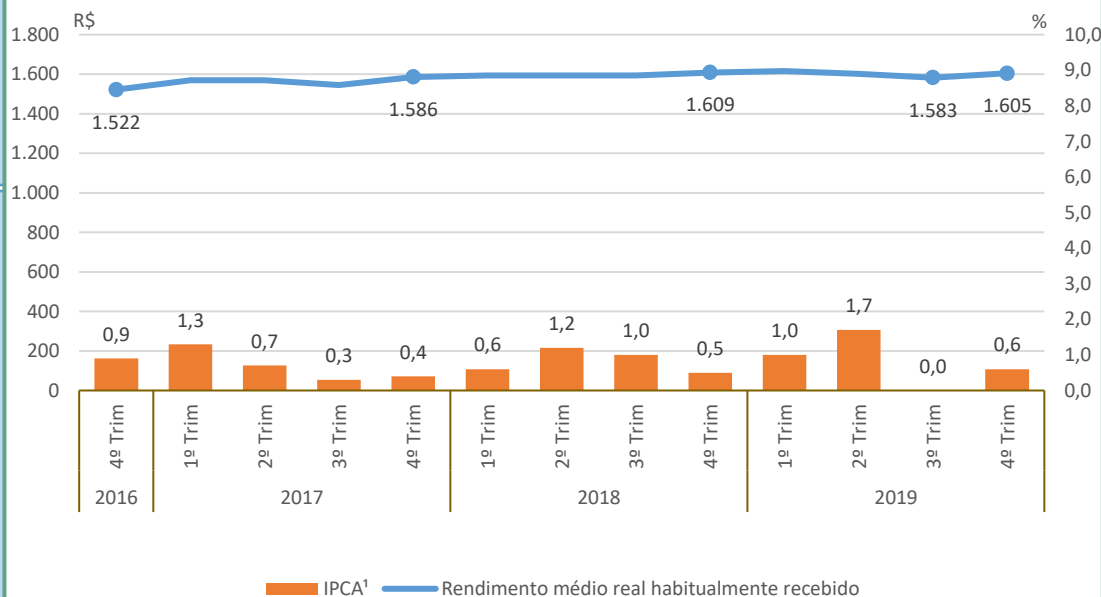
#### Taxa de Desocupação

Estimada em 13,6%, representa uma variação de -0,8p.p. em relação ao mesmo período do ano anterior. Dessa forma, -0,9p.p. em relação ao trimestre anterior.



#### Rendimento Médio Real Habitual de Todos os Trabalhos

Estimado em R\$ 1.605, não apresentou variação estatisticamente significativa em relação ao mesmo trimestre do ano anterior e, também, em relação ao trimestre anterior.



### Empregados no Setor Privado

#### Com carteira de trabalho assinada

Estimados em 5.336 mil pessoas, não apresentou variação estatisticamente significativa em relação ao mesmo trimestre do ano anterior e, também, em relação ao trimestre anterior.

#### Sem carteira de trabalho assinada

Estimados em 3.781 mil pessoas, não apresentou variação estatisticamente significativa em relação ao mesmo trimestre do ano anterior e, também, em relação ao trimestre anterior.

### População em Idade de Trabalho

Estimada em 73.833 mil pessoas, aumentou em 644 mil pessoas, ( 0,9% em relação ao mesmo período do ano anterior). Entretanto, em relação ao trimestre anterior, não houve variação estatisticamente significativa.

### População Ocupada

Estimada em 42.605 mil pessoas, aumentou em 972 mil pessoas, ( 2,3% em relação ao mesmo período do ano anterior). Entretanto, em relação ao trimestre anterior, não houve variação estatisticamente significativa.

### População Desocupada

Estimada em 5.462 mil pessoas, variou em -279 mil pessoas, ( - 4,9% em relação ao mesmo período do ano anterior). Também, houve queda em relação ao trimestre anterior, -269 mil pessoas, ou seja, variação de - 4,7%.

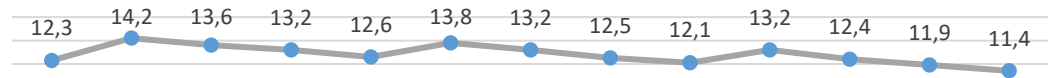
### Nível da Ocupação

Estimado em 57,7%, aumentou em 0,8p.p. em relação ao mesmo período do ano anterior. Entretanto, em relação ao trimestre anterior, não houve variação estatisticamente significativa.

### 4º Trimestre de 2019

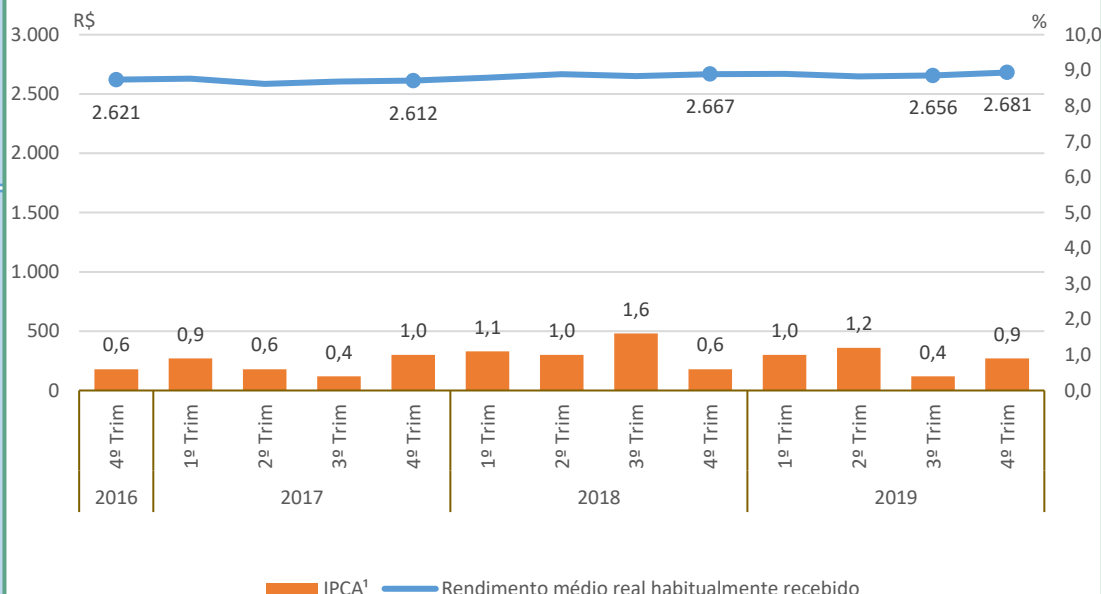
#### Taxa de Desocupação

Estimada em 11,4%, representa uma variação de -0,8p.p. em relação ao mesmo período do ano anterior. Dessa forma, -0,5p.p. em relação ao trimestre anterior.



#### Rendimento Médio Real Habitual de Todos os Trabalhos

Estimado em R\$ 2.681, não apresentou variação estatisticamente significativa em relação ao mesmo trimestre do ano anterior e, também, em relação ao trimestre anterior.



#### Empregados no Setor Privado

##### Com carteira de trabalho assinada

Estimados em 17.624 mil pessoas, aumentou em 501 mil pessoas, ( 2,9% em relação ao mesmo período do ano anterior). Com relação ao trimestre anterior, houve crescimento de 310 mil pessoas, ou seja, variação de 1,8%.

##### Sem carteira de trabalho assinada

Estimados em 4.734 mil pessoas, não apresentou variação estatisticamente significativa em relação ao mesmo trimestre do ano anterior e, também, em relação ao trimestre anterior.

### População em Idade de Trabalho

Estimada em 24.915 mil pessoas, aumentou em 144 mil pessoas, (0,6% em relação ao mesmo período do ano anterior). Entretanto, em relação ao trimestre anterior, não houve variação estatisticamente significativa.

### População Ocupada

Estimada em 15.028 mil pessoas, aumentou em 305 mil pessoas, (2,1% em relação ao mesmo período do ano anterior). Com relação ao trimestre anterior, houve crescimento de 296 mil pessoas, ou seja, variação de 2,0%.

### População Desocupada

Estimada em 1.090 mil pessoas, variou em -73 mil pessoas, (-6,2% em relação ao mesmo período do ano anterior). Também, houve queda em relação ao trimestre anterior, -216 mil pessoas, ou seja, variação de -16,5%.

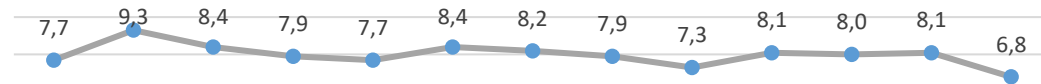
### Nível da Ocupação

Estimado em 60,3%, aumentou em 0,9p.p. em relação ao mesmo período do ano anterior. Com relação ao trimestre anterior, houve aumento de 1,1p.p.

### 4º Trimestre de 2019

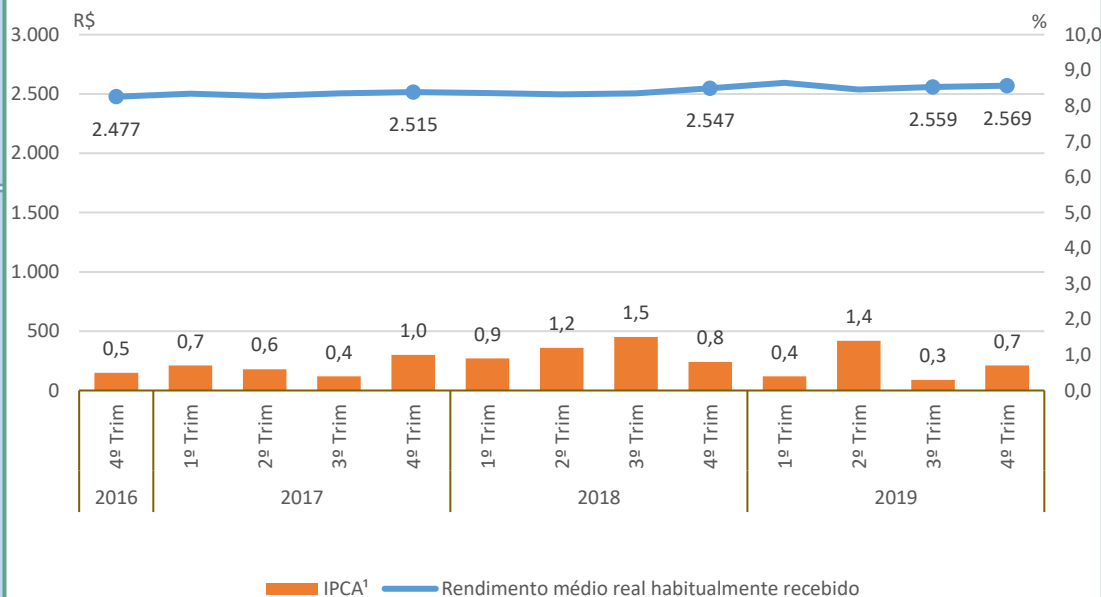
#### Taxa de Desocupação

Estimada em 6,8%, representa uma variação de -0,6p.p. em relação ao mesmo período do ano anterior. Dessa forma, -1,4p.p. em relação ao trimestre anterior.



#### Rendimento Médio Real Habitual de Todos os Trabalhos

Estimado em R\$ 2.569, não apresentou variação estatisticamente significativa em relação ao mesmo trimestre do ano anterior e, também, em relação ao trimestre anterior.



### Empregados no Setor Privado

#### Com carteira de trabalho assinada

Estimados em 6.361 mil pessoas, aumentou em 149 mil pessoas, (2,4% em relação ao mesmo período do ano anterior). Com relação ao trimestre anterior, houve crescimento de 122 mil pessoas, ou seja, variação de 1,9%.

#### Sem carteira de trabalho assinada

Estimados em 1.330 mil pessoas, não apresentou variação estatisticamente significativa em relação ao mesmo trimestre do ano anterior e, também, em relação ao trimestre anterior.

### População em Idade de Trabalho

Estimada em 13.109 mil pessoas, aumentou em 173 mil pessoas, (1,3% em relação ao mesmo período do ano anterior). Entretanto, em relação ao trimestre anterior, não houve variação estatisticamente significativa.

### População Ocupada

Estimada em 7.879 mil pessoas, não apresentou variação estatisticamente significativa em relação ao mesmo trimestre do ano anterior e, também, em relação ao trimestre anterior.

### População Desocupada

Estimada em 812 mil pessoas, aumentou em 91 mil pessoas, (12,6% em relação ao mesmo período do ano anterior). Entretanto, em relação ao trimestre anterior, -78 mil pessoas, ou seja, variação de -8,8%.

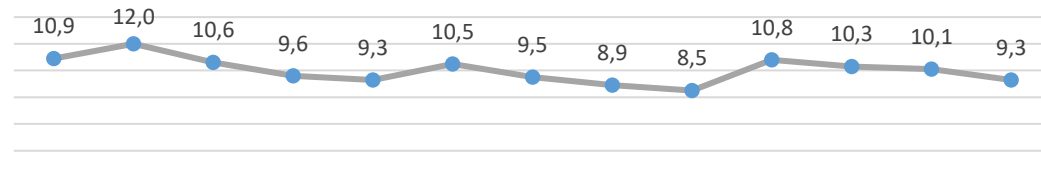
### Nível da Ocupação

Estimado em 60,1%, não apresentou variação estatisticamente significativa em relação ao mesmo trimestre do ano anterior e, também, em relação ao trimestre anterior.

### 4º Trimestre de 2019

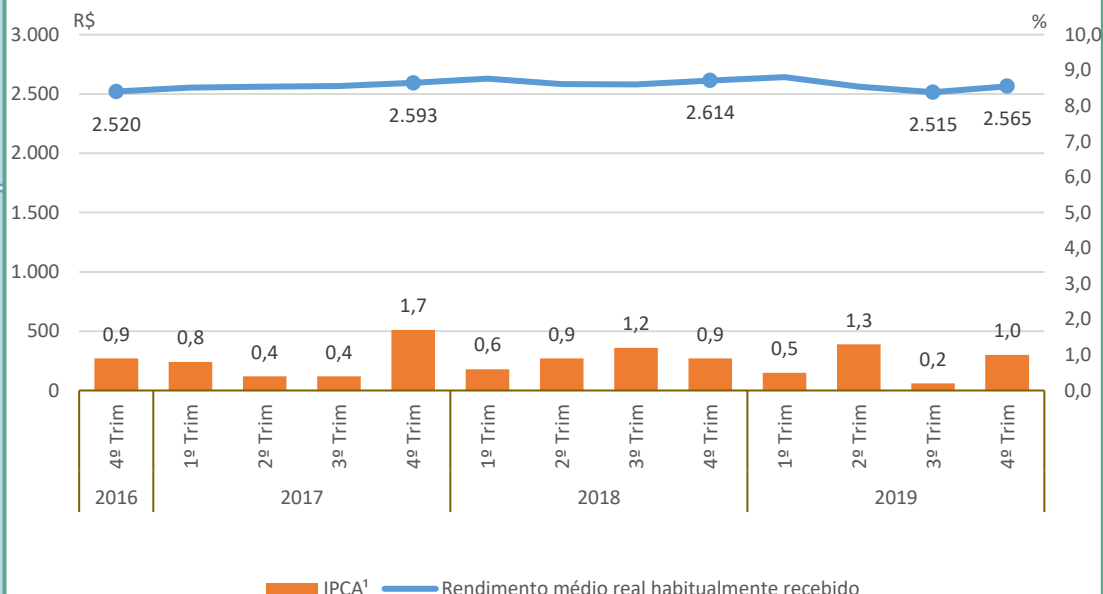
#### Taxa de Desocupação

Estimada em 9,3%, aumentou em 0,9p.p. em relação ao mesmo período do ano anterior. Entretanto, em relação ao trimestre anterior, houve variação de -0,8p.p.



#### Rendimento Médio Real Habitual de Todos os Trabalhos

Estimado em R\$ 2.565, não apresentou variação estatisticamente significativa em relação ao mesmo período do ano anterior. Todavia, houve um aumento de 2,0% em relação ao trimestre anterior.



#### Empregados no Setor Privado

##### Com carteira de trabalho assinada

Estimados em 2.785 mil pessoas, não apresentou variação estatisticamente significativa em relação ao mesmo trimestre do ano anterior e, também, em relação ao trimestre anterior.

##### Sem carteira de trabalho assinada

Estimados em 949 mil pessoas, aumentou em 58 mil pessoas, (6,5% em relação ao mesmo período do ano anterior). Entretanto, em relação ao trimestre anterior, não houve variação estatisticamente significativa.