

### População em Idade de Trabalhar

Estimada em 74.180 mil pessoas, aumentou em 786 mil pessoas, ( 1,1% em relação ao mesmo período do ano anterior). Com relação ao trimestre anterior, houve crescimento de 347 mil pessoas, ou seja, variação de 0,5%.

### População Ocupada

Estimada em 41.550 mil pessoas, não apresentou variação estatisticamente significativa em relação ao mesmo período do ano anterior. Entretanto, em relação ao trimestre anterior, -1.055 mil pessoas, ou seja, variação de -2,5%.

### População Desocupada

Estimada em 5.894 mil pessoas, variou em -407 mil pessoas, (- 6,5% em relação ao mesmo período do ano anterior). Todavia, houve aumento de 431 mil pessoas, em relação ao trimestre anterior, ou seja, variação de 7,9%.

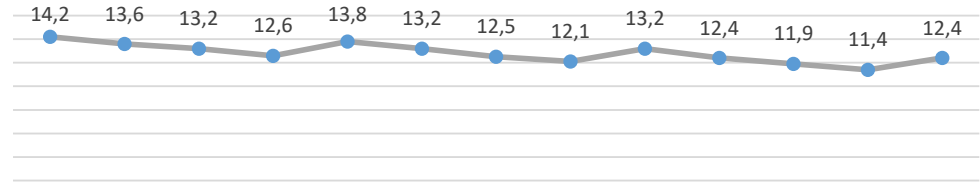
### Nível da Ocupação

Estimado em 56,0%, não apresentou variação estatisticamente significativa em relação ao mesmo período do ano anterior. Entretanto, em relação ao trimestre anterior, houve variação de -1,7p.p.

### 1º Trimestre de 2020

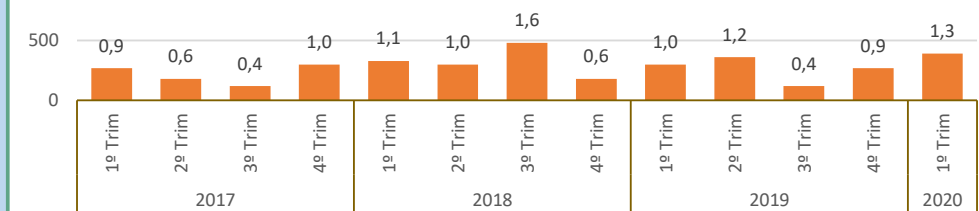
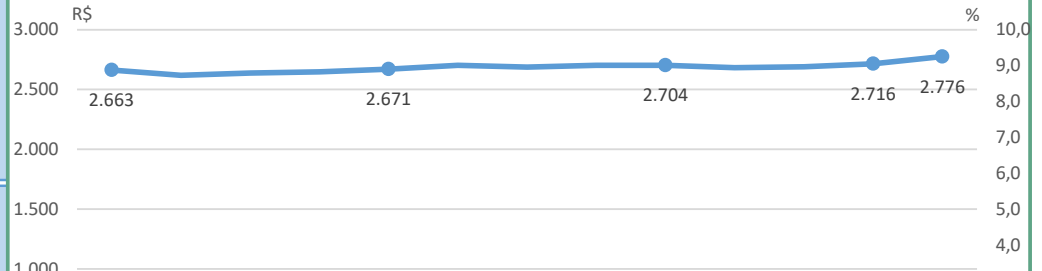
#### Taxa de Desocupação

Estimada em 12,4%, representa uma variação de -0,8p.p. em relação ao mesmo período do ano anterior. Todavia, houve aumento de 1,1p.p. em relação ao trimestre anterior.



#### Rendimento Médio Real Habitual de Todos os Trabalhos

Estimado em R\$ 2.776, não apresentou variação estatisticamente significativa em relação ao mesmo período do ano anterior. Todavia, houve um aumento de 2,2% em relação ao trimestre anterior.



IPCA<sup>1</sup> — Rendimento médio real habitualmente recebido

#### Empregados no Setor Privado

##### Com carteira de trabalho assinada

Estimados em 17.319 mil pessoas, não apresentou variação estatisticamente significativa em relação ao mesmo período do ano anterior. Entretanto, em relação ao trimestre anterior, -305 mil pessoas, ou seja, variação de -1,7%.

##### Sem carteira de trabalho assinada

Estimados em 4.381 mil pessoas, não apresentou variação estatisticamente significativa em relação ao mesmo período do ano anterior. Entretanto, em relação ao trimestre anterior, -352 mil pessoas, ou seja, variação de -7,4%.

### População em Idade de Trabalhar

Estimada em 17.690 mil pessoas, aumentou em 219 mil pessoas, (1,3% em relação ao mesmo período do ano anterior). Entretanto, em relação ao trimestre anterior, não houve variação estatisticamente significativa.

### População Ocupada

Estimada em 9.862 mil pessoas, não apresentou variação estatisticamente significativa em relação ao mesmo período do ano anterior. Entretanto, em relação ao trimestre anterior, -381 mil pessoas, ou seja, variação de -3,7%.

### População Desocupada

Estimada em 1.283 mil pessoas, não apresentou variação estatisticamente significativa em relação ao mesmo período do ano anterior. Todavia, houve um aumento de 211 mil pessoas, em relação ao trimestre anterior, ou seja, variação de 19,7%.

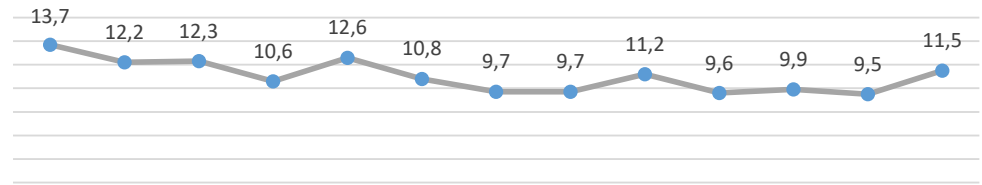
### Nível da Ocupação

Estimado em 55,7%, não apresentou variação estatisticamente significativa em relação ao mesmo período do ano anterior. Entretanto, em relação ao trimestre anterior, houve variação de -2,3p.p.

### 1º Trimestre de 2020

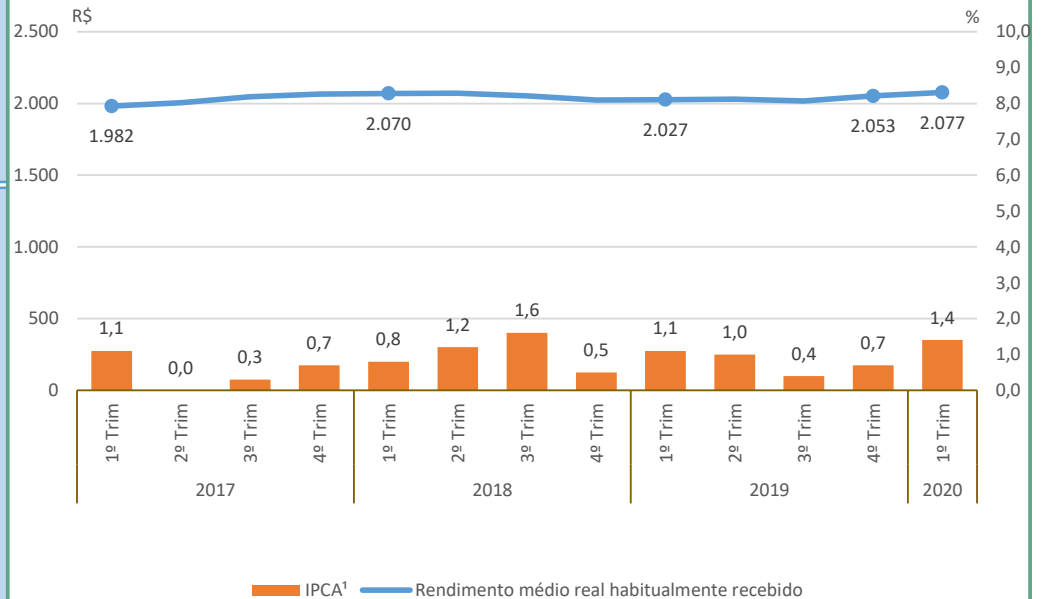
#### Taxa de Desocupação

Estimada em 11,5%, não apresentou variação estatisticamente significativa em relação ao mesmo período do ano anterior. Todavia, houve um aumento de 2,0p.p. em relação ao trimestre anterior.



#### Rendimento Médio Real Habitual de Todos os Trabalhos

Estimado em R\$ 2.077, não apresentou variação estatisticamente significativa em relação ao mesmo trimestre do ano anterior e, também, em relação ao trimestre anterior.



#### Empregados no Setor Privado

##### Com carteira de trabalho assinada

Estimados em 3.633 mil pessoas, não apresentou variação estatisticamente significativa em relação ao mesmo trimestre do ano anterior e, também, em relação ao trimestre anterior.

##### Sem carteira de trabalho assinada

Estimados em 1.104 mil pessoas, variou em -93 mil pessoas, (-7,8% em relação ao mesmo período do ano anterior). Também, houve queda em relação ao trimestre anterior, -137 mil pessoas, ou seja, variação de -11,1%.

### População em Idade de Trabalhar

Estimada em 3.301 mil pessoas, aumentou em 67 mil pessoas, (2,1% em relação ao mesmo período do ano anterior). Entretanto, em relação ao trimestre anterior, não houve variação estatisticamente significativa.

### População Ocupada

Estimada em 1.898 mil pessoas, não apresentou variação estatisticamente significativa em relação ao mesmo trimestre do ano anterior e, também, em relação ao trimestre anterior.

### População Desocupada

Estimada em 238 mil pessoas, não apresentou variação estatisticamente significativa em relação ao mesmo trimestre do ano anterior e, também, em relação ao trimestre anterior.

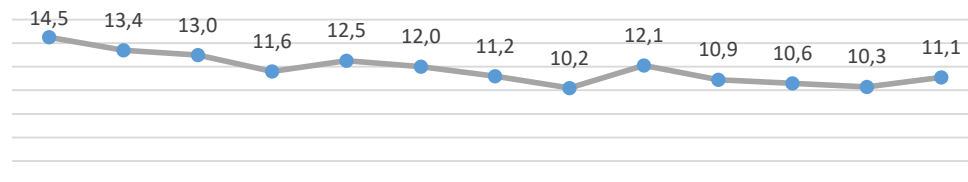
### Nível da Ocupação

Estimado em 57,5%, não apresentou variação estatisticamente significativa em relação ao mesmo período do ano anterior. Entretanto, em relação ao trimestre anterior, houve variação de -1,3p.p.

### 1º Trimestre de 2020

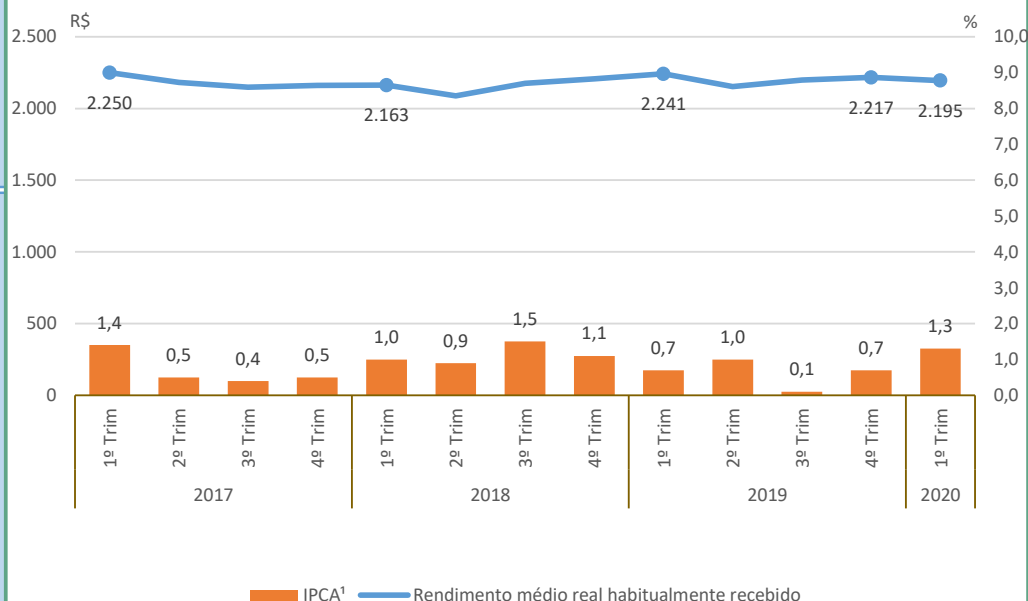
#### Taxa de Desocupação

Estimada em 11,1%, não apresentou variação estatisticamente significativa em relação ao mesmo trimestre do ano anterior e, também, em relação ao trimestre anterior.



#### Rendimento Médio Real Habitual de Todos os Trabalhos

Estimado em R\$ 2.195, não apresentou variação estatisticamente significativa em relação ao mesmo trimestre do ano anterior e, também, em relação ao trimestre anterior.



#### Empregados no Setor Privado

##### Com carteira de trabalho assinada

Estimados em 660 mil pessoas, não apresentou variação estatisticamente significativa em relação ao mesmo trimestre do ano anterior e, também, em relação ao trimestre anterior.

##### Sem carteira de trabalho assinada

Estimados em 239 mil pessoas, não apresentou variação estatisticamente significativa em relação ao mesmo trimestre do ano anterior e, também, em relação ao trimestre anterior.

### População em Idade de Trabalhar

Estimada em 14.825 mil pessoas, aumentou em 232 mil pessoas, (1,6% em relação ao mesmo período do ano anterior). Com relação ao trimestre anterior, houve crescimento de 83 mil pessoas, ou seja, variação de 0,6%.

### População Ocupada

Estimada em 7.526 mil pessoas, não apresentou variação estatisticamente significativa em relação ao mesmo período do ano anterior. Entretanto, em relação ao trimestre anterior, -125 mil pessoas, ou seja, variação de -1,6%.

### População Desocupada

Estimada em 1.277 mil pessoas, não apresentou variação estatisticamente significativa em relação ao mesmo trimestre do ano anterior e, também, em relação ao trimestre anterior.

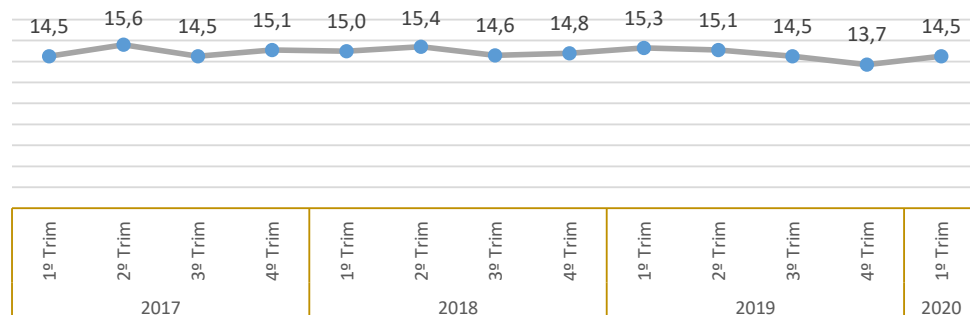
### Nível da Ocupação

Estimado em 50,8%, não apresentou variação estatisticamente significativa em relação ao mesmo período do ano anterior. Entretanto, em relação ao trimestre anterior, houve variação de -1,1p.p.

### 1º Trimestre de 2020

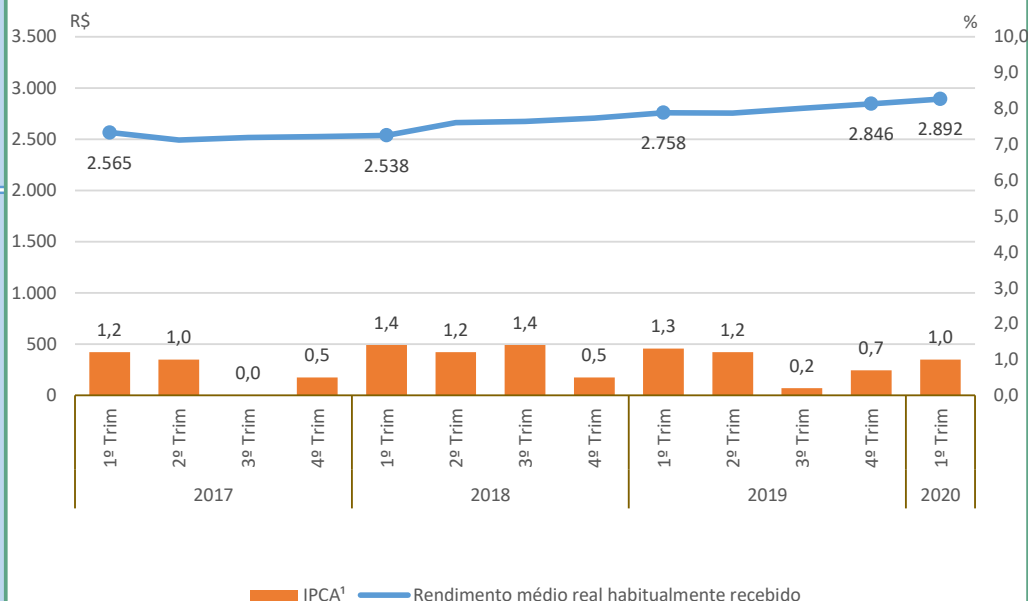
#### Taxa de Desocupação

Estimada em 14,5%, não apresentou variação estatisticamente significativa em relação ao mesmo trimestre do ano anterior e, também, em relação ao trimestre anterior.



#### Rendimento Médio Real Habitual de Todos os Trabalhos

Estimado em R\$ 2.892, não apresentou variação estatisticamente significativa em relação ao mesmo trimestre do ano anterior e, também, em relação ao trimestre anterior.



#### Empregados no Setor Privado

##### Com carteira de trabalho assinada

Estimados em 2.771 mil pessoas, não apresentou variação estatisticamente significativa em relação ao mesmo trimestre do ano anterior e, também, em relação ao trimestre anterior.

##### Sem carteira de trabalho assinada

Estimados em 663 mil pessoas, não apresentou variação estatisticamente significativa em relação ao mesmo período do ano anterior. Entretanto, em relação ao trimestre anterior, -62 mil pessoas, ou seja, variação de -8,6%.

### População em Idade de Trabalhar

Estimada em 38.364 mil pessoas, não apresentou variação estatisticamente significativa em relação ao mesmo período do ano anterior. Todavia, houve um aumento de 202 mil pessoas, em relação ao trimestre anterior, ou seja, variação de 0,5%.

### População Ocupada

Estimada em 22.264 mil pessoas, não apresentou variação estatisticamente significativa em relação ao mesmo período do ano anterior. Entretanto, em relação ao trimestre anterior, -515 mil pessoas, ou seja, variação de -2,3%.

### População Desocupada

Estimada em 3.096 mil pessoas, variou em -352 mil pessoas, (-10,2% em relação ao mesmo período do ano anterior). Todavia, não houve variação estatisticamente significativa em relação ao trimestre anterior.

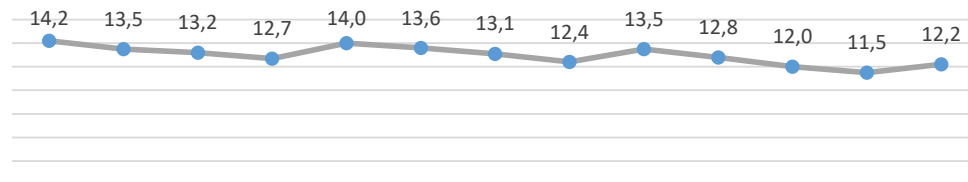
### Nível da Ocupação

Estimado em 58,0%, não apresentou variação estatisticamente significativa em relação ao mesmo período do ano anterior. Entretanto, em relação ao trimestre anterior, houve variação de -1,7p.p.

### 1º Trimestre de 2020

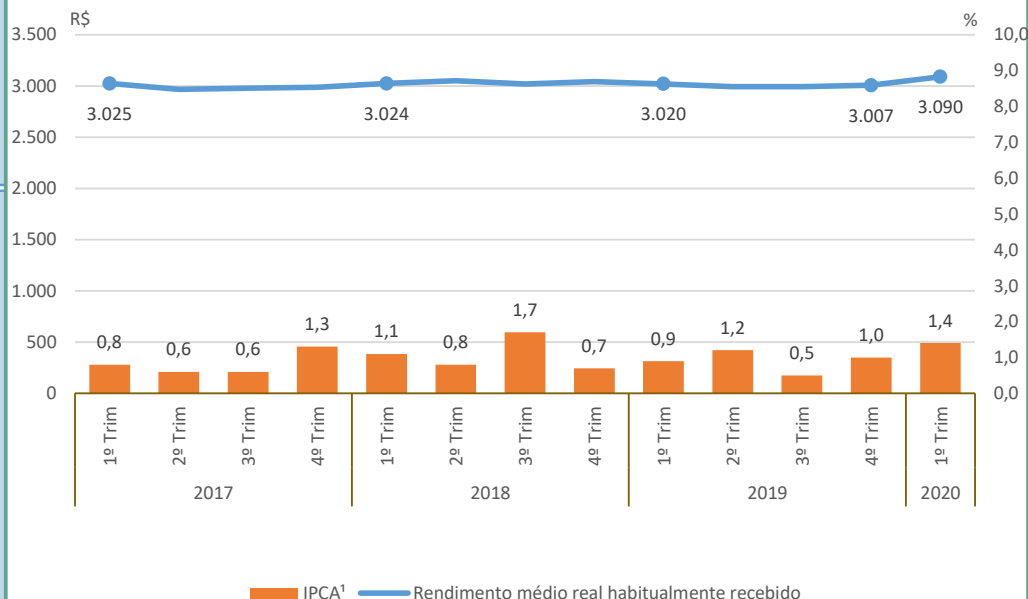
#### Taxa de Desocupação

Estimada em 12,2%, representa uma variação de -1,3p.p. em relação ao mesmo período do ano anterior. Todavia, houve aumento de 0,7p.p. em relação ao trimestre anterior.



#### Rendimento Médio Real Habitual de Todos os Trabalhos

Estimado em R\$ 3.090, não apresentou variação estatisticamente significativa em relação ao mesmo trimestre do ano anterior e, também, em relação ao trimestre anterior.



### Empregados no Setor Privado

#### Com carteira de trabalho assinada

Estimados em 10.255 mil pessoas, não apresentou variação estatisticamente significativa em relação ao mesmo trimestre do ano anterior e, também, em relação ao trimestre anterior.

#### Sem carteira de trabalho assinada

Estimados em 2.375 mil pessoas, não apresentou variação estatisticamente significativa em relação ao mesmo trimestre do ano anterior e, também, em relação ao trimestre anterior.