

### População em Idade de Trabalho

Estimada em 173.918 mil pessoas, aumentou em 3.054 mil pessoas, (1,8% em relação ao mesmo período do ano anterior). Com relação ao trimestre anterior, houve crescimento de 1.565 mil pessoas, ou seja, variação de 0,9%.

### População Ocupada

Estimada em 83.347 mil pessoas, variou em -9.995 mil pessoas, (-10,7% em relação ao mesmo período do ano anterior). Também, houve queda em relação ao trimestre anterior, -8.876 mil pessoas, ou seja, variação de -9,6%.

### População Desocupada

Estimada em 12.791 mil pessoas, não apresentou variação estatisticamente significativa em relação ao mesmo trimestre do ano anterior e, também, em relação ao trimestre anterior.

### Nível da Ocupação

Estimado em 47,9%, representa uma variação de -6,7p.p. em relação ao mesmo período do ano anterior. Dessa forma, -5,6p.p. em relação ao trimestre anterior.

### 2º Trimestre de 2020

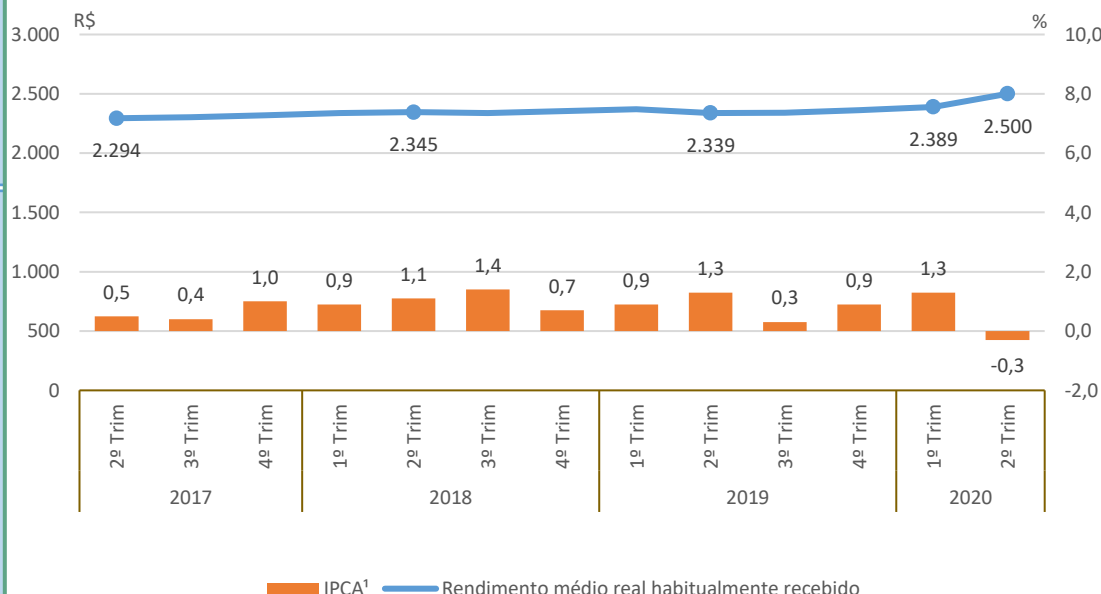
#### Taxa de Desocupação

Estimada em 13,3%, aumentou em 1,3p.p. em relação ao mesmo período do ano anterior. Com relação ao trimestre anterior, houve aumento de 1,1p.p.



#### Rendimento Médio Real Habitual de Todos os Trabalhos

Estimado em R\$ 2.500, aumentou em 6,9% em relação ao mesmo período do ano anterior. Com relação ao trimestre anterior, houve aumento de 4,6%



#### Empregados no Setor Privado

##### Com carteira de trabalho assinada

Estimados em 30.154 mil pessoas, variou em -3.059 mil pessoas, (-9,2% em relação ao mesmo período do ano anterior). Também, houve queda em relação ao trimestre anterior, -2.942 mil pessoas, ou seja, variação de -8,9%.

##### Sem carteira de trabalho assinada

Estimados em 8.639 mil pessoas, variou em -2.861 mil pessoas, (-24,9% em relação ao mesmo período do ano anterior). Também, houve queda em relação ao trimestre anterior, -2.385 mil pessoas, ou seja, variação de -21,6%.

### População em Idade de Trabalho

Estimada em 14.271 mil pessoas, aumentou em 417 mil pessoas, (3,0% em relação ao mesmo período do ano anterior). Com relação ao trimestre anterior, houve crescimento de 199 mil pessoas, ou seja, variação de 1,4%.

### População Ocupada

Estimada em 6.841 mil pessoas, variou em -497 mil pessoas, (-6,8% em relação ao mesmo período do ano anterior). Também, houve queda em relação ao trimestre anterior, -542 mil pessoas, ou seja, variação de -7,3%.

### População Desocupada

Estimada em 913 mil pessoas, não apresentou variação estatisticamente significativa em relação ao mesmo período do ano anterior. Entretanto, em relação ao trimestre anterior, -87 mil pessoas, ou seja, variação de -8,7%.

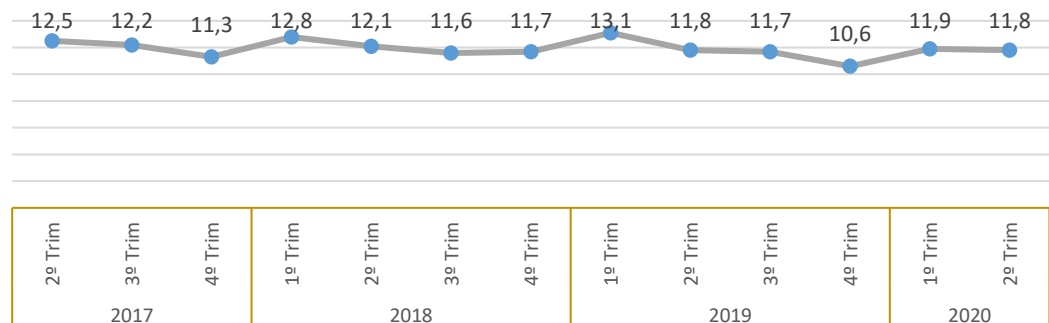
### Nível da Ocupação

Estimado em 47,9%, representa uma variação de -5,0p.p. em relação ao mesmo período do ano anterior. Dessa forma, -4,5p.p. em relação ao trimestre anterior.

### 2º Trimestre de 2020

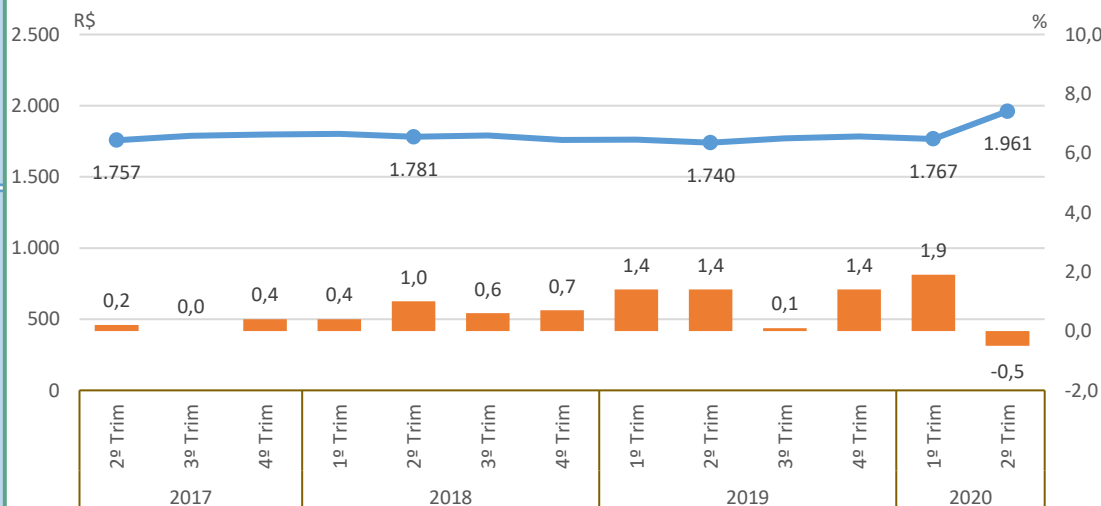
#### Taxa de Desocupação

Estimada em 11,8%, não apresentou variação estatisticamente significativa em relação ao mesmo trimestre do ano anterior e, também, em relação ao trimestre anterior.



#### Rendimento Médio Real Habitual de Todos os Trabalhos

Estimado em R\$ 1.961, aumentou em 12,7% em relação ao mesmo período do ano anterior. Com relação ao trimestre anterior, houve aumento de 11,0%



#### Empregados no Setor Privado

##### Com carteira de trabalho assinada

Estimados em 1.513 mil pessoas, não apresentou variação estatisticamente significativa em relação ao mesmo trimestre do ano anterior e, também, em relação ao trimestre anterior.

##### Sem carteira de trabalho assinada

Estimados em 809 mil pessoas, variou em -257 mil pessoas, (-24,1% em relação ao mesmo período do ano anterior). Também, houve queda em relação ao trimestre anterior, -204 mil pessoas, ou seja, variação de -20,1%.

2º Trimestre de 2020

### População em Idade de Trabalho

Estimada em 46.262 mil pessoas, aumentou em 699 mil pessoas, (1,5% em relação ao mesmo período do ano anterior). Com relação ao trimestre anterior, houve crescimento de 317 mil pessoas, ou seja, variação de 0,7%.

### População Ocupada

Estimada em 18.209 mil pessoas, variou em -3.076 mil pessoas, (-14,5% em relação ao mesmo período do ano anterior). Também, houve queda em relação ao trimestre anterior, -2.672 mil pessoas, ou seja, variação de -12,8%.

### População Desocupada

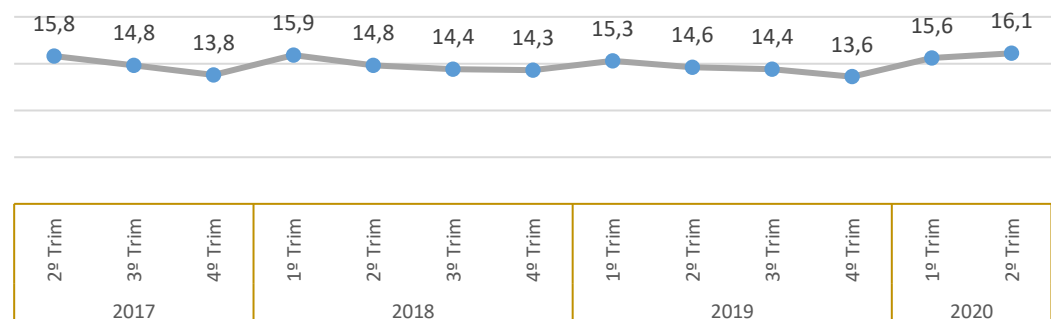
Estimada em 3.491 mil pessoas, não apresentou variação estatisticamente significativa em relação ao mesmo período do ano anterior. Entretanto, em relação ao trimestre anterior, -358 mil pessoas, ou seja, variação de -9,3%.

### Nível da Ocupação

Estimado em 39,4%, representa uma variação de -7,4p.p. em relação ao mesmo período do ano anterior. Dessa forma, -6,1p.p. em relação ao trimestre anterior.

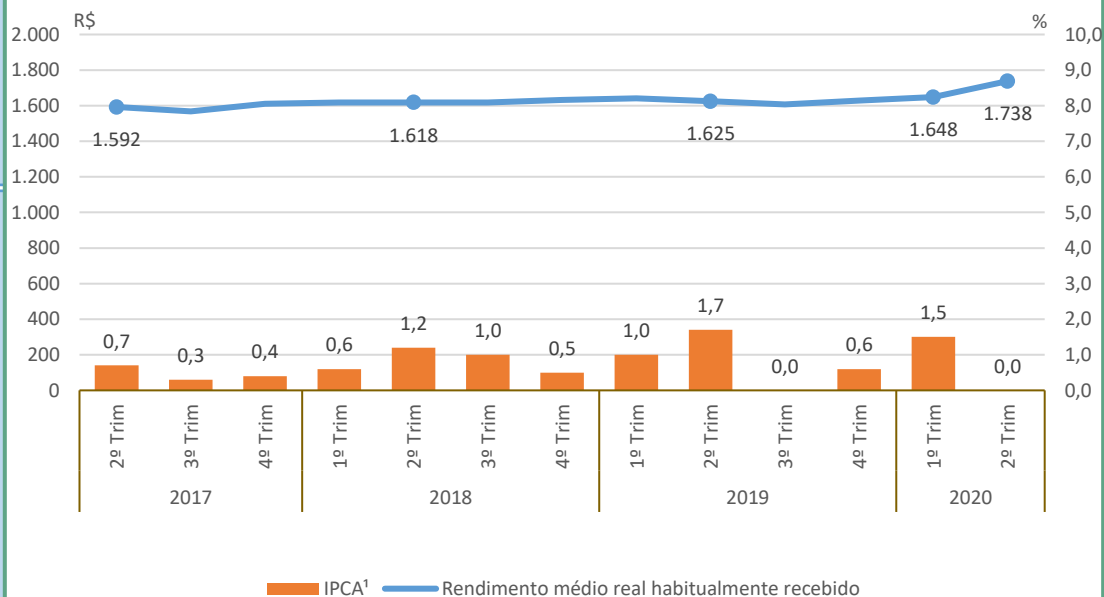
### Taxa de Desocupação

Estimada em 16,1%, aumentou em 1,5p.p. em relação ao mesmo período do ano anterior. Entretanto, em relação ao trimestre anterior, não houve variação estatisticamente significativa.



### Rendimento Médio Real Habitual de Todos os Trabalhos

Estimado em R\$ 1.738, aumentou em 7,0% em relação ao mesmo período do ano anterior. Com relação ao trimestre anterior, houve aumento de 5,5%.



### Empregados no Setor Privado

#### Com carteira de trabalho assinada

Estimados em 4.659 mil pessoas, variou em -621 mil pessoas, (-11,8% em relação ao mesmo período do ano anterior). Também, houve queda em relação ao trimestre anterior, -594 mil pessoas, ou seja, variação de -11,3%.

#### Sem carteira de trabalho assinada

Estimados em 2.646 mil pessoas, variou em -982 mil pessoas, (-27,1% em relação ao mesmo período do ano anterior). Também, houve queda em relação ao trimestre anterior, -854 mil pessoas, ou seja, variação de -24,4%.

### População em Idade de Trabalho

Estimada em 74.719 mil pessoas, aumentou em 1.148 mil pessoas, (1,6% em relação ao mesmo período do ano anterior). Com relação ao trimestre anterior, houve crescimento de 539 mil pessoas, ou seja, variação de 0,7%.

### População Ocupada

Estimada em 37.281 mil pessoas, variou em -4.841 mil pessoas, (-11,5% em relação ao mesmo período do ano anterior). Também, houve queda em relação ao trimestre anterior, -4.269 mil pessoas, ou seja, variação de -10,3%.

### População Desocupada

Estimada em 6.015 mil pessoas, não apresentou variação estatisticamente significativa em relação ao mesmo trimestre do ano anterior e, também, em relação ao trimestre anterior.

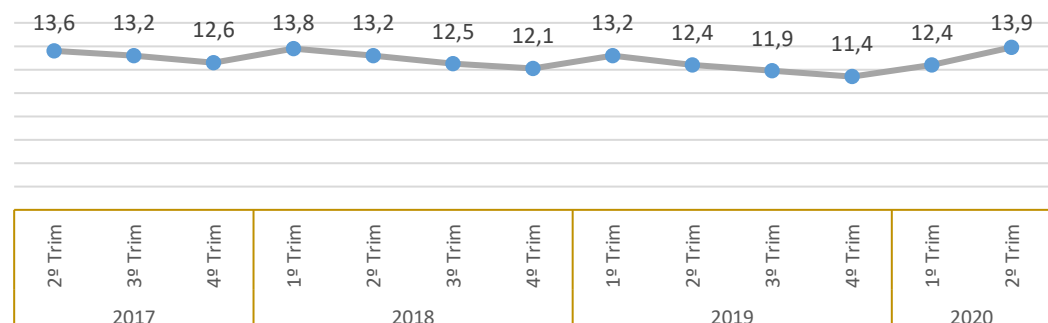
### Nível da Ocupação

Estimado em 49,9%, representa uma variação de -7,4p.p. em relação ao mesmo período do ano anterior. Dessa forma, -6,1p.p. em relação ao trimestre anterior.

### 2º Trimestre de 2020

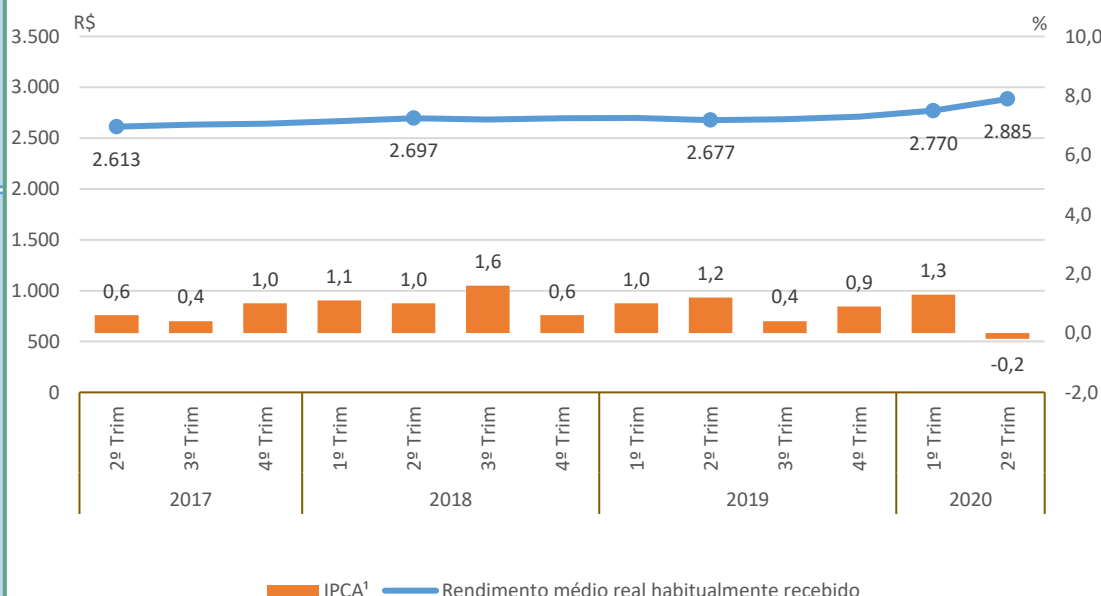
#### Taxa de Desocupação

Estimada em 13,9%, aumentou em 1,5p.p. em relação ao mesmo período do ano anterior. Com relação ao trimestre anterior, houve aumento de 1,5p.p.



#### Rendimento Médio Real Habitual de Todos os Trabalhos

Estimado em R\$ 2.885, aumentou em 7,8% em relação ao mesmo período do ano anterior. Com relação ao trimestre anterior, houve aumento de 4,1%.



#### Empregados no Setor Privado

##### Com carteira de trabalho assinada

Estimados em 15.621 mil pessoas, variou em -1.771 mil pessoas, (-10,2% em relação ao mesmo período do ano anterior). Também, houve queda em relação ao trimestre anterior, -1.698 mil pessoas, ou seja, variação de -9,8%.

##### Sem carteira de trabalho assinada

Estimados em 3.492 mil pessoas, variou em -1.182 mil pessoas, (-25,3% em relação ao mesmo período do ano anterior). Também, houve queda em relação ao trimestre anterior, -889 mil pessoas, ou seja, variação de -20,3%.

### População em Idade de Trabalho

Estimada em 25.352 mil pessoas, aumentou em 500 mil pessoas, ( 2,0% em relação ao mesmo período do ano anterior). Com relação ao trimestre anterior, houve crescimento de 380 mil pessoas, ou seja, variação de 1,5%.

### População Ocupada

Estimada em 13.930 mil pessoas, variou em -837 mil pessoas, ( - 5,7% em relação ao mesmo período do ano anterior). Também, houve queda em relação ao trimestre anterior, -768 mil pessoas, ou seja, variação de - 5,2%.

### População Desocupada

Estimada em 1.357 mil pessoas, não apresentou variação estatisticamente significativa em relação ao mesmo período do ano anterior. Todavia, houve um aumento de 161 mil pessoas, em relação ao trimestre anterior, ou seja, variação de 13,4%.

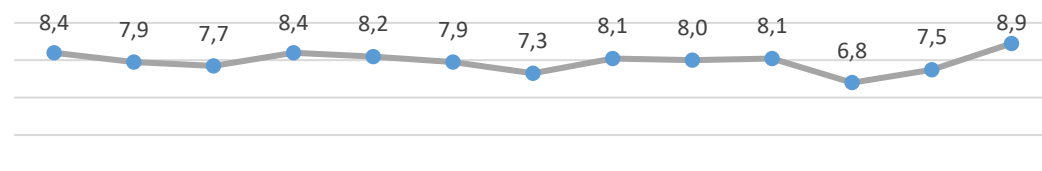
### Nível da Ocupação

Estimado em 54,9%, representa uma variação de -4,5p.p. em relação ao mesmo período do ano anterior. Dessa forma, -3,9p.p. em relação ao trimestre anterior.

### 2º Trimestre de 2020

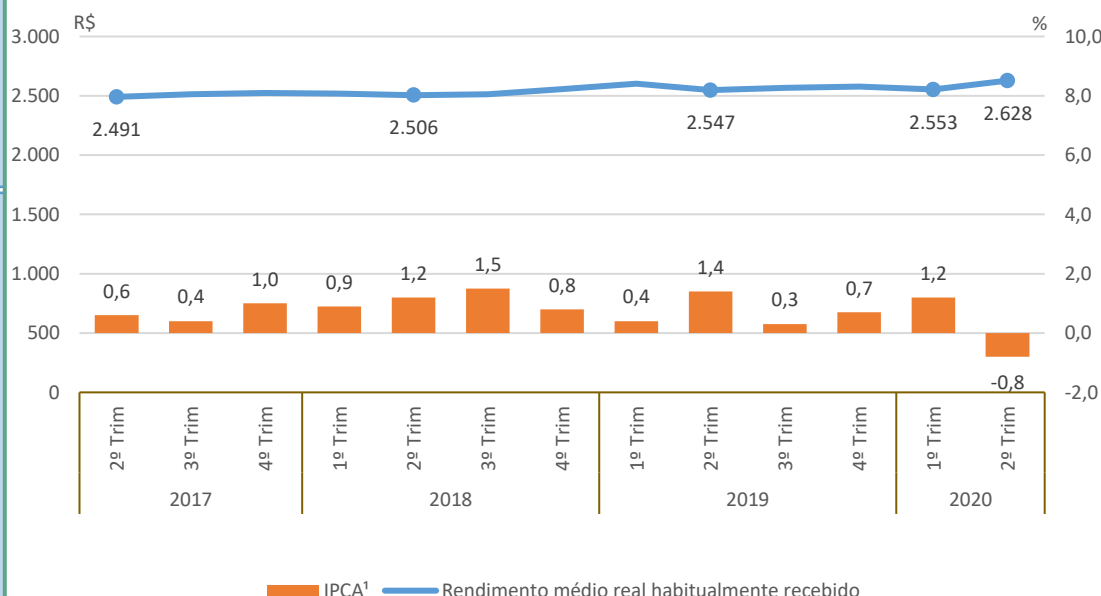
#### Taxa de Desocupação

Estimada em 8,9%, aumentou em 0,9p.p. em relação ao mesmo período do ano anterior. Com relação ao trimestre anterior, houve aumento de 1,4p.p.



#### Rendimento Médio Real Habitual de Todos os Trabalhos

Estimado em R\$ 2.628, aumentou em 3,2% em relação ao mesmo período do ano anterior. Com relação ao trimestre anterior, houve aumento de 3,0%



#### Empregados no Setor Privado

##### Com carteira de trabalho assinada

Estimados em 5.765 mil pessoas, variou em -528 mil pessoas, ( -8,4% em relação ao mesmo período do ano anterior). Também, houve queda em relação ao trimestre anterior, -477 mil pessoas, ou seja, variação de -7,6%.

##### Sem carteira de trabalho assinada

Estimados em 974 mil pessoas, variou em -248 mil pessoas, ( -20,3% em relação ao mesmo período do ano anterior). Também, houve queda em relação ao trimestre anterior, -264 mil pessoas, ou seja, variação de -21,3%.

### População em Idade de Trabalho

Estimada em 13.315 mil pessoas, aumentou em 290 mil pessoas, ( 2,2% em relação ao mesmo período do ano anterior). Com relação ao trimestre anterior, houve crescimento de 130 mil pessoas, ou seja, variação de 1,0%.

### População Ocupada

Estimada em 7.085 mil pessoas, variou em -743 mil pessoas, ( - 9,5% em relação ao mesmo período do ano anterior). Também, houve queda em relação ao trimestre anterior, -625 mil pessoas, ou seja, variação de - 8,1%.

### População Desocupada

Estimada em 1.015 mil pessoas, aumentou em 119 mil pessoas, ( 13,2% em relação ao mesmo período do ano anterior). Com relação ao trimestre anterior, houve crescimento de 103 mil pessoas, ou seja, variação de 11,2%.

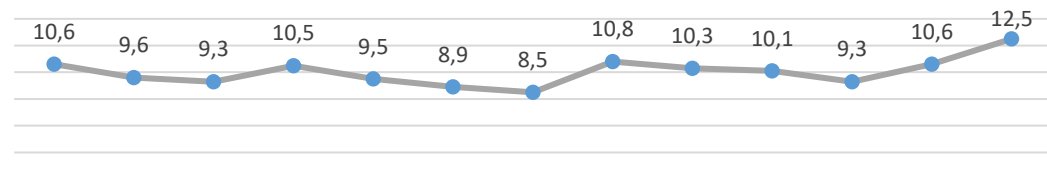
### Nível da Ocupação

Estimado em 53,2%, representa uma variação de -6,9p.p. em relação ao mesmo período do ano anterior. Dessa forma, -5,3p.p. em relação ao trimestre anterior.

### 2º Trimestre de 2020

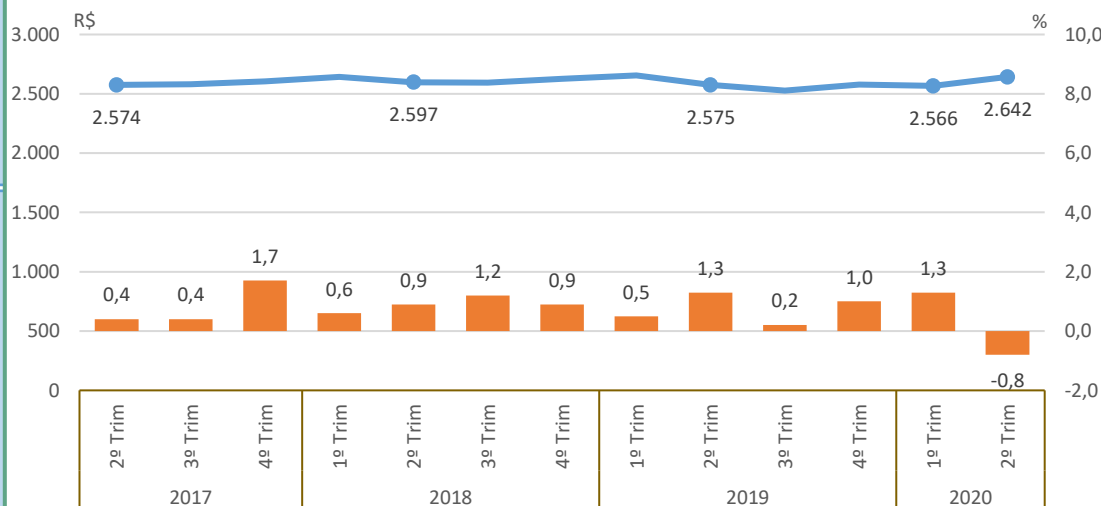
#### Taxa de Desocupação

Estimada em 12,5%, aumentou em 2,3p.p. em relação ao mesmo período do ano anterior. Com relação ao trimestre anterior, houve aumento de 1,9p.p.



#### Rendimento Médio Real Habitual de Todos os Trabalhos

Estimado em R\$ 2.642, não apresentou variação estatisticamente significativa em relação ao mesmo período do ano anterior. Todavia, houve um aumento de 3,0% em relação ao trimestre anterior.



IPCA<sup>1</sup> — Rendimento médio real habitualmente recebido

#### Empregados no Setor Privado

##### Com carteira de trabalho assinada

Estimados em 2.596 mil pessoas, variou em -150 mil pessoas, ( - 5,5% em relação ao mesmo período do ano anterior). Também, houve queda em relação ao trimestre anterior, -135 mil pessoas, ou seja, variação de - 5,0%.

##### Sem carteira de trabalho assinada

Estimados em 717 mil pessoas, variou em -192 mil pessoas, ( - 21,1% em relação ao mesmo período do ano anterior). Também, houve queda em relação ao trimestre anterior, -174 mil pessoas, ou seja, variação de - 19,5%.