

População em Idade de Trabalho

Estimada em 2.631 mil pessoas, não apresentou variação estatisticamente significativa em relação ao mesmo trimestre do ano anterior e, também, em relação ao trimestre anterior.

População Ocupada

Estimada em 905 mil pessoas, variou em -143 mil pessoas, (-13,7% em relação ao mesmo período do ano anterior). Também, houve queda em relação ao trimestre anterior, -99 mil pessoas, ou seja, variação de -9,9%.

População Desocupada

Estimada em 197 mil pessoas, não apresentou variação estatisticamente significativa em relação ao mesmo trimestre do ano anterior e, também, em relação ao trimestre anterior.

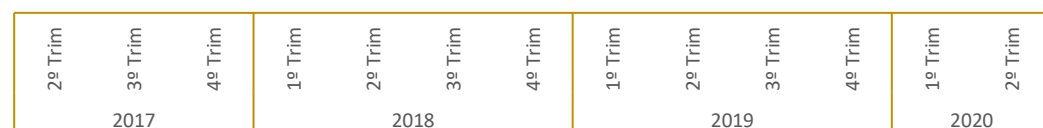
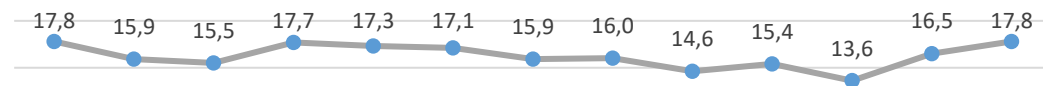
Nível da Ocupação

Estimado em 34,4%, representa uma variação de -5,2p.p. em relação ao mesmo período do ano anterior. Dessa forma, -3,8p.p. em relação ao trimestre anterior.

2º Trimestre de 2020

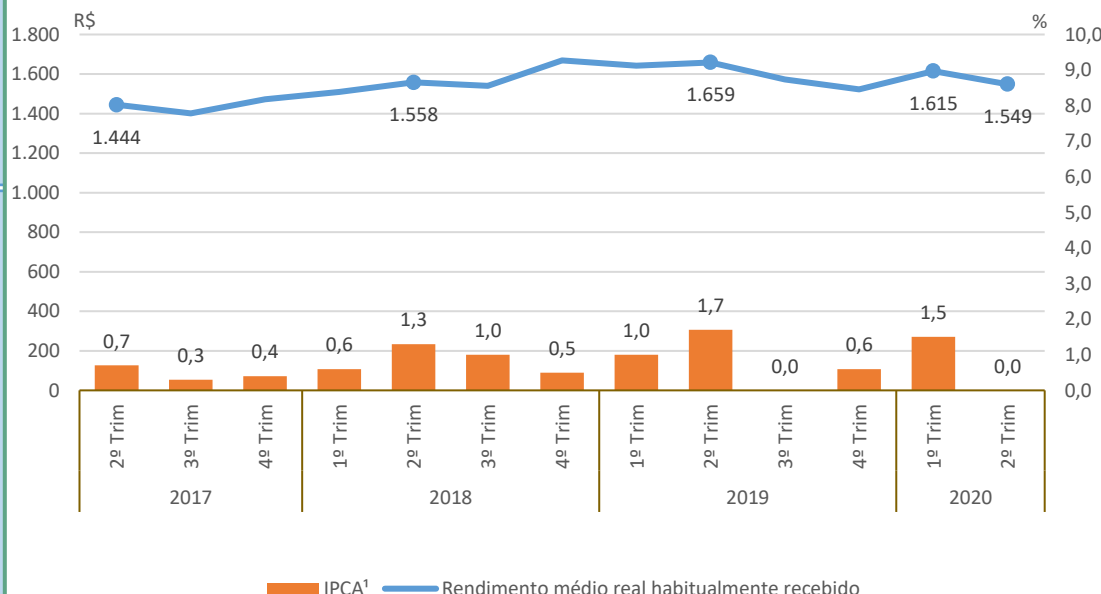
Taxa de Desocupação

Estimada em 17,8%, aumentou em 3,2p.p. em relação ao mesmo período do ano anterior. Entretanto, em relação ao trimestre anterior, não houve variação estatisticamente significativa.



Rendimento Médio Real Habitual de Todos os Trabalhos

Estimado em R\$ 1.549, não apresentou variação estatisticamente significativa em relação ao mesmo trimestre do ano anterior e, também, em relação ao trimestre anterior.



Empregados no Setor Privado

Com carteira de trabalho assinada

Estimados em 240 mil pessoas, variou em -40 mil pessoas, (-14,5% em relação ao mesmo período do ano anterior). Também, houve queda em relação ao trimestre anterior, -36 mil pessoas, ou seja, variação de -13,1%.

Sem carteira de trabalho assinada

Estimados em 126 mil pessoas, não apresentou variação estatisticamente significativa em relação ao mesmo período do ano anterior. Entretanto, em relação ao trimestre anterior, -31 mil pessoas, ou seja, variação de -19,8%.