

População em Idade de Trabalho

Estimada em 12.152 mil pessoas, não apresentou variação estatisticamente significativa em relação ao mesmo trimestre do ano anterior e, também, em relação ao trimestre anterior.

População Ocupada

Estimada em 4.876 mil pessoas, variou em -929 mil pessoas, (-16,0% em relação ao mesmo período do ano anterior). Também, houve queda em relação ao trimestre anterior, -824 mil pessoas, ou seja, variação de -14,4%.

População Desocupada

Estimada em 1.208 mil pessoas, não apresentou variação estatisticamente significativa em relação ao mesmo trimestre do ano anterior e, também, em relação ao trimestre anterior.

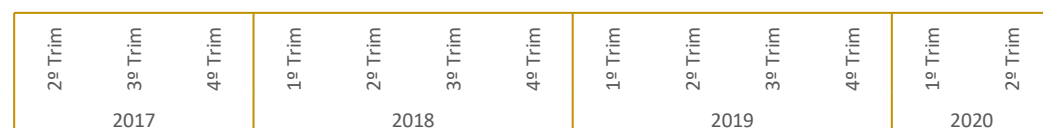
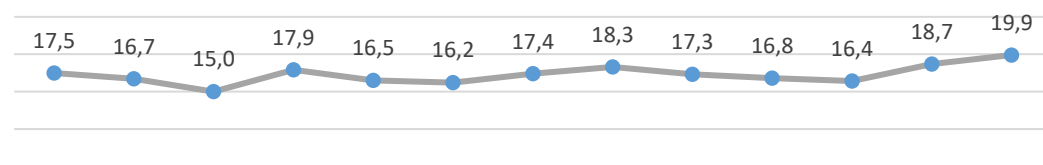
Nível da Ocupação

Estimado em 40,1%, representa uma variação de -8,2p.p. em relação ao mesmo período do ano anterior. Dessa forma, -7,2p.p. em relação ao trimestre anterior.

2º Trimestre de 2020

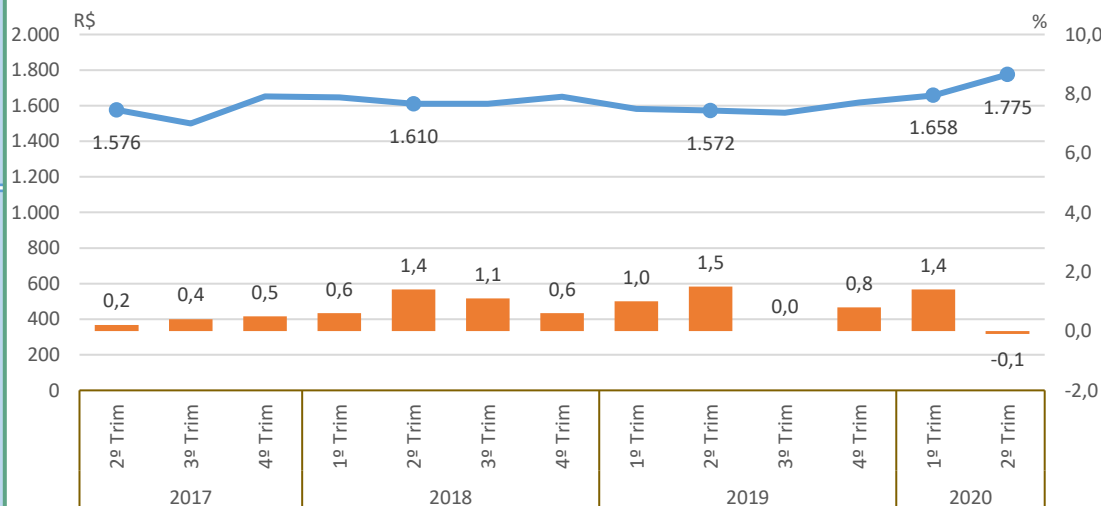
Taxa de Desocupação

Estimada em 19,9%, aumentou em 2,6p.p. em relação ao mesmo período do ano anterior. Entretanto, em relação ao trimestre anterior, não houve variação estatisticamente significativa.



Rendimento Médio Real Habitual de Todos os Trabalhos

Estimado em R\$ 1.775, aumentou em 13,0% em relação ao mesmo período do ano anterior. Entretanto, em relação ao trimestre anterior, não houve variação estatisticamente significativa.



IPCA¹ — Rendimento médio real habitualmente recebido

Empregados no Setor Privado

Com carteira de trabalho assinada

Estimados em 1.294 mil pessoas, variou em -178 mil pessoas, (-12,1% em relação ao mesmo período do ano anterior). Também, houve queda em relação ao trimestre anterior, -169 mil pessoas, ou seja, variação de -11,5%.

Sem carteira de trabalho assinada

Estimados em 684 mil pessoas, variou em -408 mil pessoas, (-37,4% em relação ao mesmo período do ano anterior). Também, houve queda em relação ao trimestre anterior, -289 mil pessoas, ou seja, variação de -29,7%.