

População em Idade de Trabalho

Estimada em 14.271 mil pessoas, aumentou em 417 mil pessoas, (3,0% em relação ao mesmo período do ano anterior). Com relação ao trimestre anterior, houve crescimento de 199 mil pessoas, ou seja, variação de 1,4%.

População Ocupada

Estimada em 6.841 mil pessoas, variou em -497 mil pessoas, (-6,8% em relação ao mesmo período do ano anterior). Também, houve queda em relação ao trimestre anterior, -542 mil pessoas, ou seja, variação de -7,3%.

População Desocupada

Estimada em 913 mil pessoas, não apresentou variação estatisticamente significativa em relação ao mesmo período do ano anterior. Entretanto, em relação ao trimestre anterior, -87 mil pessoas, ou seja, variação de -8,7%.

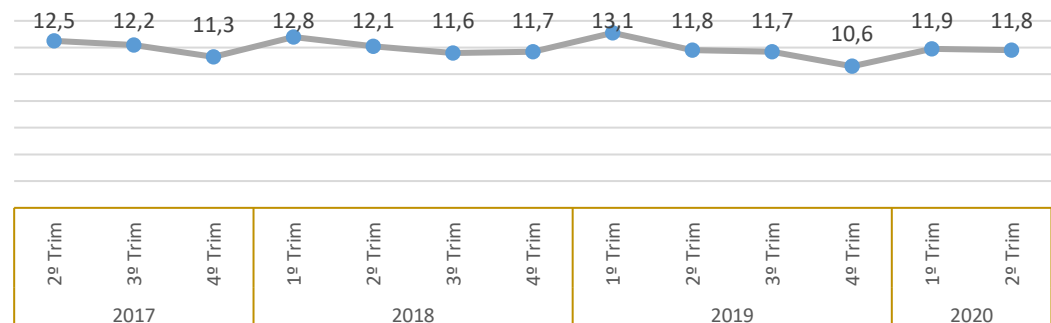
Nível da Ocupação

Estimado em 47,9%, representa uma variação de -5,0p.p. em relação ao mesmo período do ano anterior. Dessa forma, -4,5p.p. em relação ao trimestre anterior.

2º Trimestre de 2020

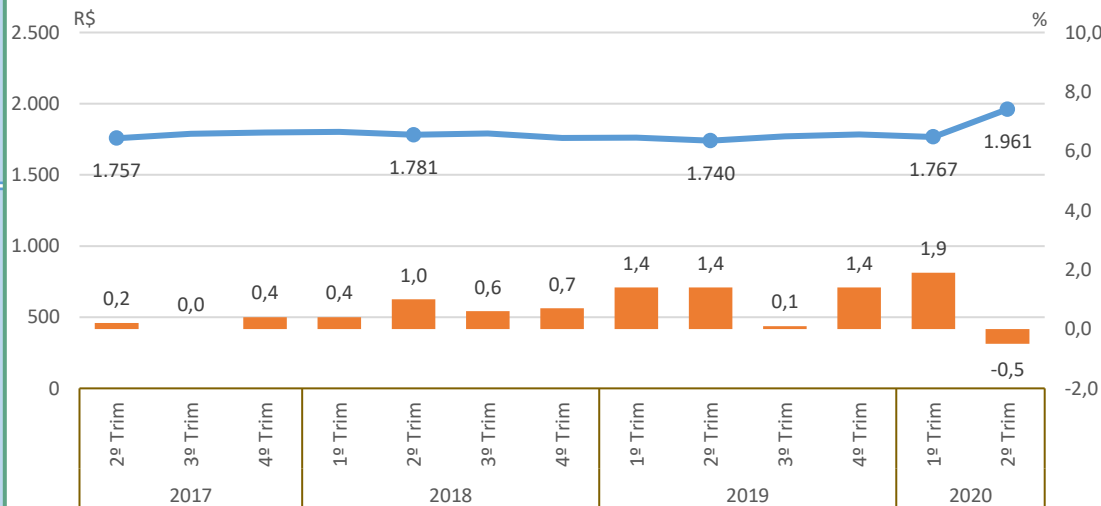
Taxa de Desocupação

Estimada em 11,8%, não apresentou variação estatisticamente significativa em relação ao mesmo trimestre do ano anterior e, também, em relação ao trimestre anterior.



Rendimento Médio Real Habitual de Todos os Trabalhos

Estimado em R\$ 1.961, aumentou em 12,7% em relação ao mesmo período do ano anterior. Com relação ao trimestre anterior, houve aumento de 11,0%



IPCA¹ — Rendimento médio real habitualmente recebido

Empregados no Setor Privado

Com carteira de trabalho assinada

Estimados em 1.513 mil pessoas, não apresentou variação estatisticamente significativa em relação ao mesmo trimestre do ano anterior e, também, em relação ao trimestre anterior.

Sem carteira de trabalho assinada

Estimados em 809 mil pessoas, variou em -257 mil pessoas, (-24,1% em relação ao mesmo período do ano anterior). Também, houve queda em relação ao trimestre anterior, -204 mil pessoas, ou seja, variação de -20,1%.

População em Idade de Trabalho

Estimada em 1.418 mil pessoas, não apresentou variação estatisticamente significativa em relação ao mesmo trimestre do ano anterior e, também, em relação ao trimestre anterior.

População Ocupada

Estimada em 728 mil pessoas, variou em -78 mil pessoas, (-9,6% em relação ao mesmo período do ano anterior). Também, houve queda em relação ao trimestre anterior, -81 mil pessoas, ou seja, variação de -10,1%.

População Desocupada

Estimada em 87 mil pessoas, aumentou em 29 mil pessoas, (49,2% em relação ao mesmo período do ano anterior). Entretanto, em relação ao trimestre anterior, não houve variação estatisticamente significativa.

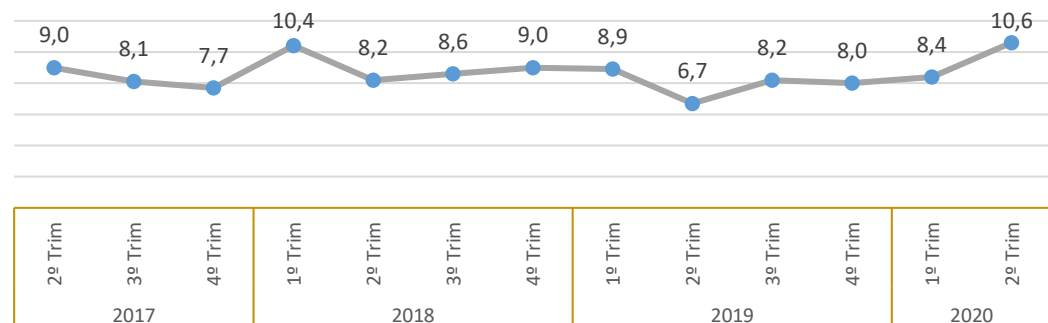
Nível da Ocupação

Estimado em 51,3%, representa uma variação de -6,1p.p. em relação ao mesmo período do ano anterior. Dessa forma, -5,8p.p. em relação ao trimestre anterior.

2º Trimestre de 2020

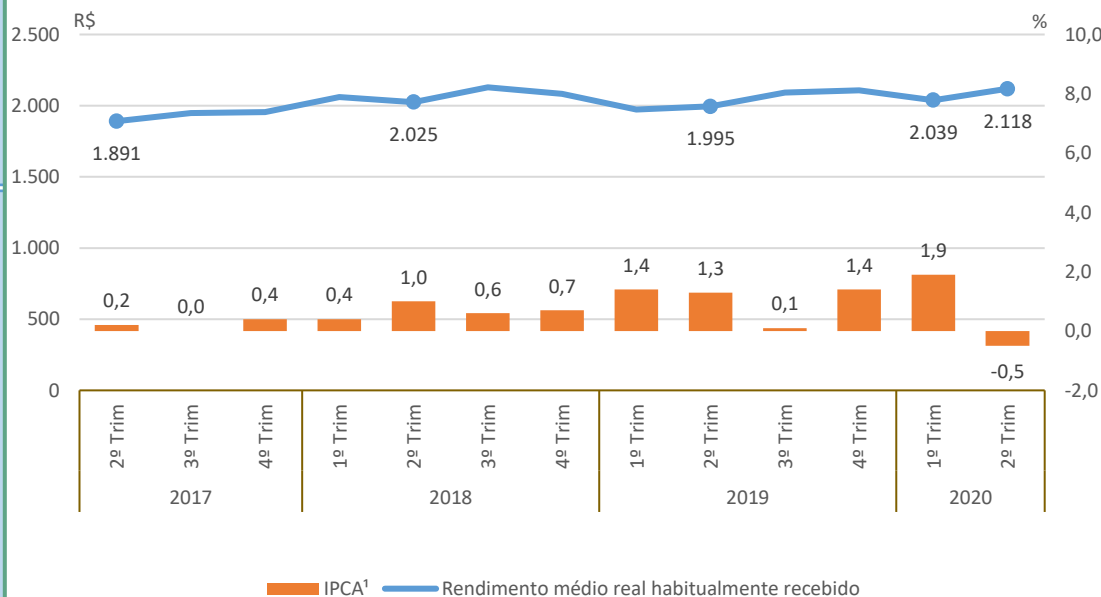
Taxa de Desocupação

Estimada em 10,6%, aumentou em 3,9p.p. em relação ao mesmo período do ano anterior. Com relação ao trimestre anterior, houve aumento de 2,3p.p.



Rendimento Médio Real Habitual de Todos os Trabalhos

Estimado em R\$ 2.118, não apresentou variação estatisticamente significativa em relação ao mesmo trimestre do ano anterior e, também, em relação ao trimestre anterior.



Empregados no Setor Privado

Com carteira de trabalho assinada

Estimados em 201 mil pessoas, não apresentou variação estatisticamente significativa em relação ao mesmo trimestre do ano anterior e, também, em relação ao trimestre anterior.

Sem carteira de trabalho assinada

Estimados em 69 mil pessoas, variou em -27 mil pessoas, (-27,8% em relação ao mesmo período do ano anterior). Também, houve queda em relação ao trimestre anterior, -29 mil pessoas, ou seja, variação de -29,3%.

População em Idade de Trabalho

Estimada em 666 mil pessoas, não apresentou variação estatisticamente significativa em relação ao mesmo trimestre do ano anterior e, também, em relação ao trimestre anterior.

População Ocupada

Estimada em 290 mil pessoas, não apresentou variação estatisticamente significativa em relação ao mesmo trimestre do ano anterior e, também, em relação ao trimestre anterior.

População Desocupada

Estimada em 48 mil pessoas, não apresentou variação estatisticamente significativa em relação ao mesmo trimestre do ano anterior e, também, em relação ao trimestre anterior.

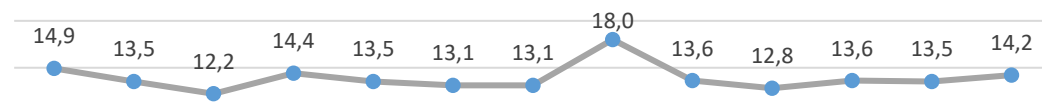
Nível da Ocupação

Estimado em 43,5%, variou em -3,7p.p. em relação ao mesmo período do ano anterior. Todavia, não houve variação estatisticamente significativa em relação ao trimestre anterior.

2º Trimestre de 2020

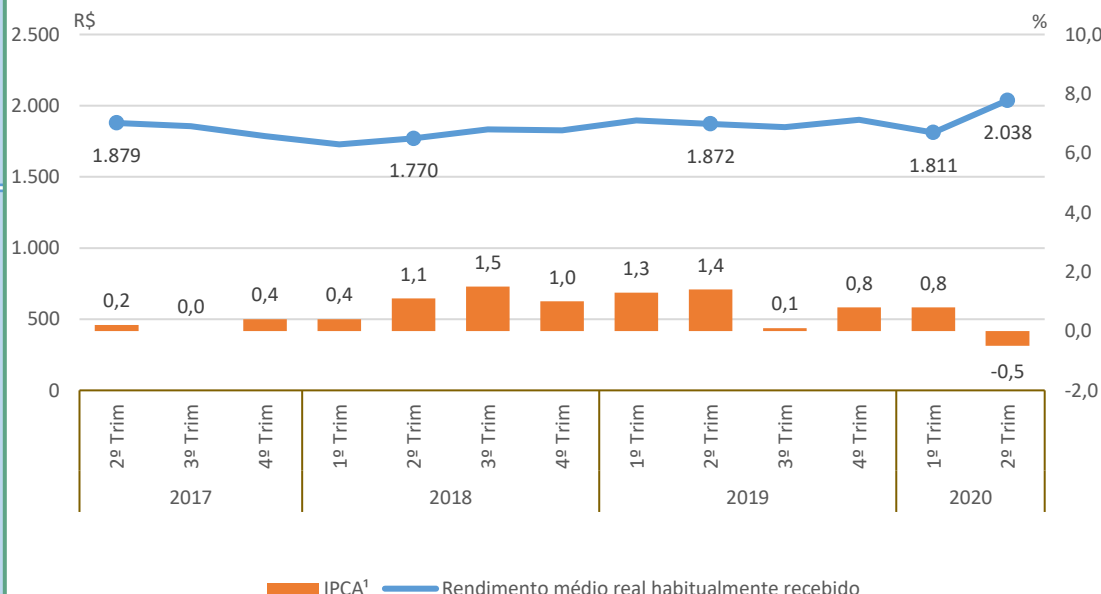
Taxa de Desocupação

Estimada em 14,2%, não apresentou variação estatisticamente significativa em relação ao mesmo trimestre do ano anterior e, também, em relação ao trimestre anterior.



Rendimento Médio Real Habitual de Todos os Trabalhos

Estimado em R\$ 2.038, não apresentou variação estatisticamente significativa em relação ao mesmo período do ano anterior. Todavia, houve um aumento de 12,5% em relação ao trimestre anterior.



Empregados no Setor Privado

Com carteira de trabalho assinada

Estimados em 61 mil pessoas, não apresentou variação estatisticamente significativa em relação ao mesmo trimestre do ano anterior e, também, em relação ao trimestre anterior.

Sem carteira de trabalho assinada

Estimados em 29 mil pessoas, não apresentou variação estatisticamente significativa em relação ao mesmo trimestre do ano anterior e, também, em relação ao trimestre anterior.

População em Idade de Trabalho

Estimada em 3.129 mil pessoas, aumentou em 148 mil pessoas, (5,0% em relação ao mesmo período do ano anterior). Com relação ao trimestre anterior, houve crescimento de 76 mil pessoas, ou seja, variação de 2,5%.

População Ocupada

Estimada em 1.477 mil pessoas, variou em -149 mil pessoas, (- 9,2% em relação ao mesmo período do ano anterior). Também, houve queda em relação ao trimestre anterior, -160 mil pessoas, ou seja, variação de - 9,8%.

População Desocupada

Estimada em 291 mil pessoas, não apresentou variação estatisticamente significativa em relação ao mesmo trimestre do ano anterior e, também, em relação ao trimestre anterior.

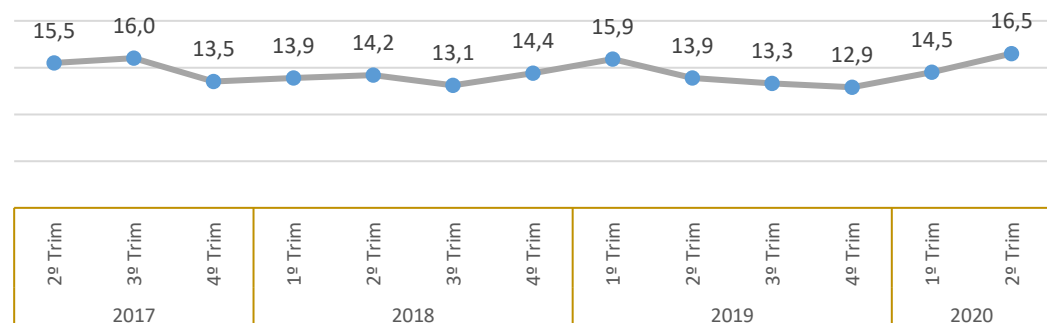
Nível da Ocupação

Estimado em 47,2%, representa uma variação de -7,4p.p. em relação ao mesmo período do ano anterior. Dessa forma, -6,4p.p. em relação ao trimestre anterior.

2º Trimestre de 2020

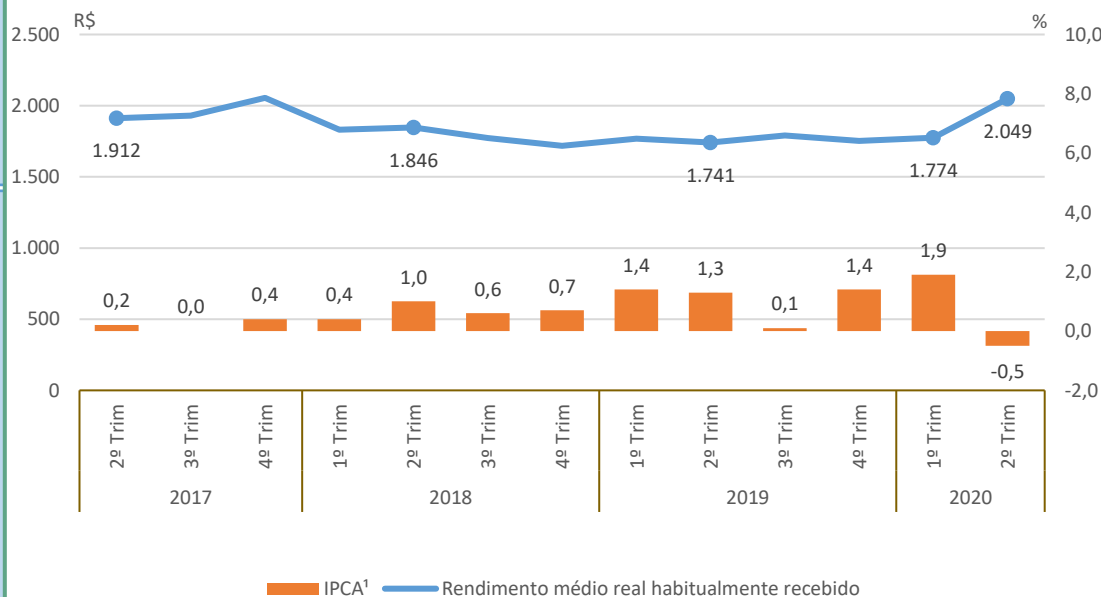
Taxa de Desocupação

Estimada em 16,5%, aumentou em 2,6p.p. em relação ao mesmo período do ano anterior. Entretanto, em relação ao trimestre anterior, não houve variação estatisticamente significativa.



Rendimento Médio Real Habitual de Todos os Trabalhos

Estimado em R\$ 2.049, aumentou em 17,7% em relação ao mesmo período do ano anterior. Com relação ao trimestre anterior, houve aumento de 15,5%



Empregados no Setor Privado

Com carteira de trabalho assinada

Estimados em 334 mil pessoas, não apresentou variação estatisticamente significativa em relação ao mesmo trimestre do ano anterior e, também, em relação ao trimestre anterior.

Sem carteira de trabalho assinada

Estimados em 150 mil pessoas, variou em -47 mil pessoas, (-23,9% em relação ao mesmo período do ano anterior). Também, houve queda em relação ao trimestre anterior, -43 mil pessoas, ou seja, variação de - 22,4%.

População em Idade de Trabalho

Estimada em 410 mil pessoas, aumentou em 13 mil pessoas, (3,2% em relação ao mesmo período do ano anterior). Entretanto, em relação ao trimestre anterior, não houve variação estatisticamente significativa.

População Ocupada

Estimada em 192 mil pessoas, variou em -19 mil pessoas, (-9,0% em relação ao mesmo período do ano anterior). Também, houve queda em relação ao trimestre anterior, -20 mil pessoas, ou seja, variação de -9,5%.

População Desocupada

Estimada em 38 mil pessoas, não apresentou variação estatisticamente significativa em relação ao mesmo trimestre do ano anterior e, também, em relação ao trimestre anterior.

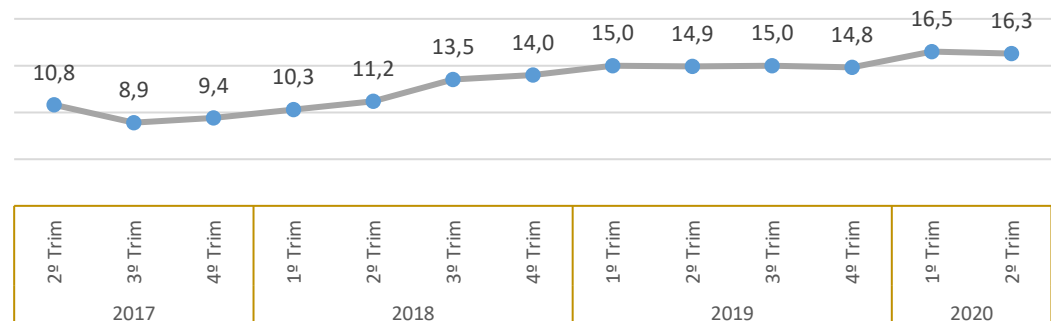
Nível da Ocupação

Estimado em 47,0%, representa uma variação de -6,3p.p. em relação ao mesmo período do ano anterior. Dessa forma, -5,2p.p. em relação ao trimestre anterior.

2º Trimestre de 2020

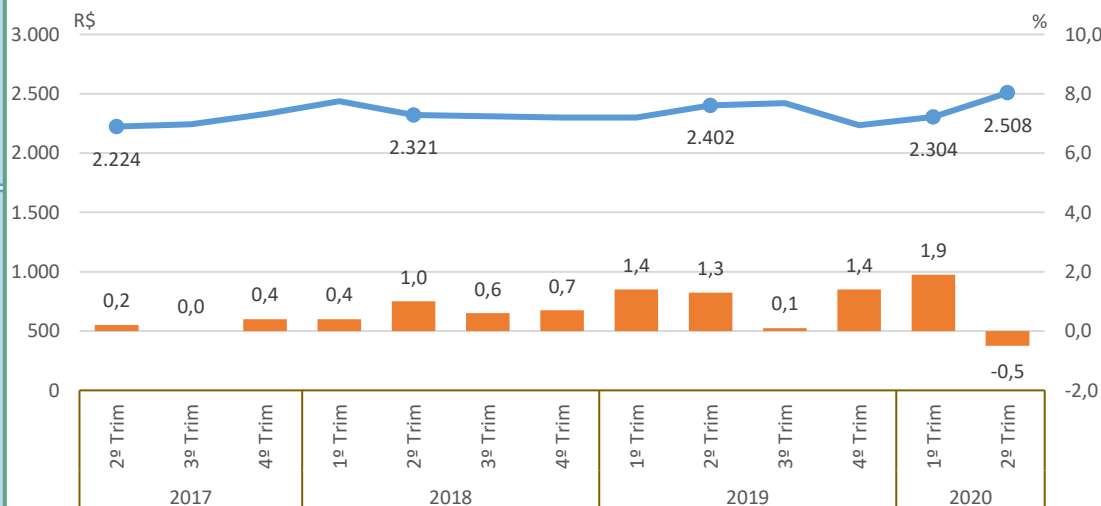
Taxa de Desocupação

Estimada em 16,3%, não apresentou variação estatisticamente significativa em relação ao mesmo trimestre do ano anterior e, também, em relação ao trimestre anterior.



Rendimento Médio Real Habitual de Todos os Trabalhos

Estimado em R\$ 2.508, não apresentou variação estatisticamente significativa em relação ao mesmo período do ano anterior. Todavia, houve um aumento de 8,9% em relação ao trimestre anterior.



IPCA¹ — Rendimento médio real habitualmente recebido

Empregados no Setor Privado

Com carteira de trabalho assinada

Estimados em 39 mil pessoas, não apresentou variação estatisticamente significativa em relação ao mesmo período do ano anterior. Entretanto, em relação ao trimestre anterior, -5 mil pessoas, ou seja, variação de -11,4%.

Sem carteira de trabalho assinada

Estimados em 21 mil pessoas, variou em -8 mil pessoas, (-26,2% em relação ao mesmo período do ano anterior). Todavia, não houve variação estatisticamente significativa em relação ao trimestre anterior.

População em Idade de Trabalho

Estimada em 6.748 mil pessoas, aumentou em 190 mil pessoas, (2,9% em relação ao mesmo período do ano anterior). Com relação ao trimestre anterior, houve crescimento de 105 mil pessoas, ou seja, variação de 1,6%.

População Ocupada

Estimada em 3.247 mil pessoas, variou em -164 mil pessoas, (- 4,8% em relação ao mesmo período do ano anterior). Também, houve queda em relação ao trimestre anterior, -222 mil pessoas, ou seja, variação de - 6,4%.

População Desocupada

Estimada em 324 mil pessoas, variou em -105 mil pessoas, (- 24,5% em relação ao mesmo período do ano anterior). Também, houve queda em relação ao trimestre anterior, -89 mil pessoas, ou seja, variação de - 21,5%.

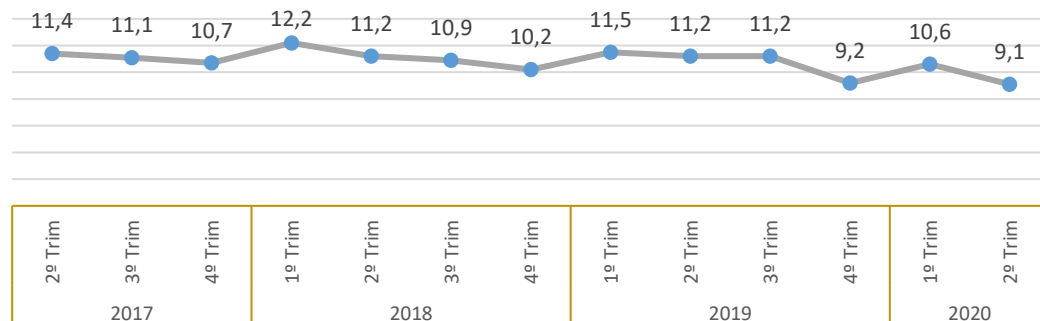
Nível da Ocupação

Estimado em 48,1%, representa uma variação de -3,9p.p. em relação ao mesmo período do ano anterior. Dessa forma, -4,1p.p. em relação ao trimestre anterior.

2º Trimestre de 2020

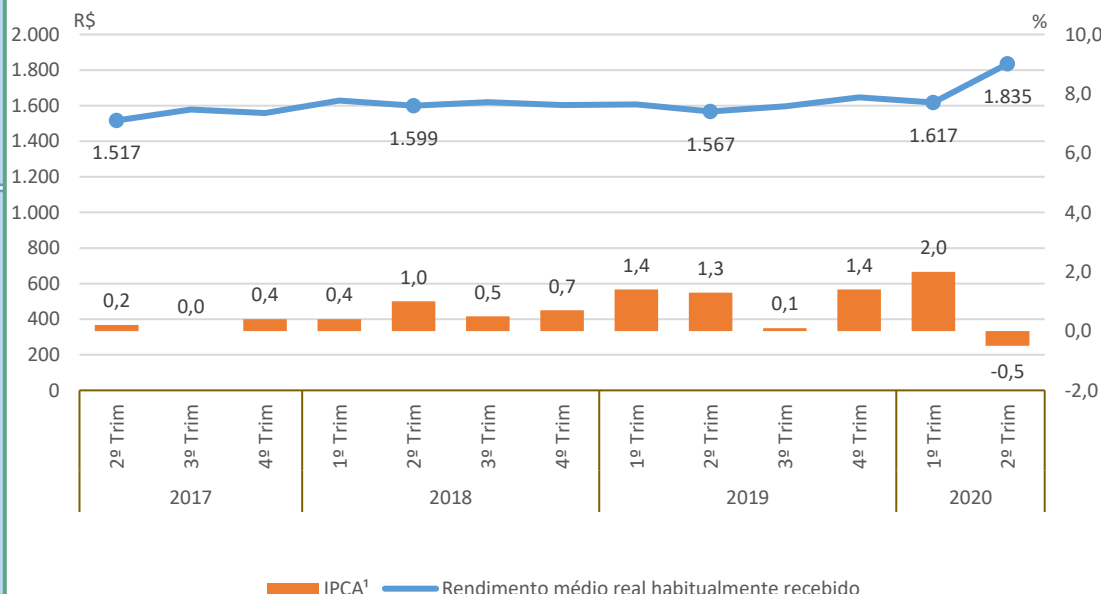
Taxa de Desocupação

Estimada em 9,1%, representa uma variação de -2,1p.p. em relação ao mesmo período do ano anterior. Dessa forma, -1,6p.p. em relação ao trimestre anterior.



Rendimento Médio Real Habitual de Todos os Trabalhos

Estimado em R\$ 1.835, aumentou em 17,1% em relação ao mesmo período do ano anterior. Com relação ao trimestre anterior, houve aumento de 13,5%



Empregados no Setor Privado

Com carteira de trabalho assinada

Estimados em 672 mil pessoas, não apresentou variação estatisticamente significativa em relação ao mesmo trimestre do ano anterior e, também, em relação ao trimestre anterior.

Sem carteira de trabalho assinada

Estimados em 444 mil pessoas, variou em -125 mil pessoas, (-22,0% em relação ao mesmo período do ano anterior). Também, houve queda em relação ao trimestre anterior, -111 mil pessoas, ou seja, variação de - 19,9%.

População em Idade de Trabalho

Estimada em 650 mil pessoas, não apresentou variação estatisticamente significativa em relação ao mesmo trimestre do ano anterior e, também, em relação ao trimestre anterior.

População Ocupada

Estimada em 306 mil pessoas, variou em -29 mil pessoas, (-8,7% em relação ao mesmo período do ano anterior). Todavia, não houve variação estatisticamente significativa em relação ao trimestre anterior.

População Desocupada

Estimada em 40 mil pessoas, variou em -29 mil pessoas, (-41,9% em relação ao mesmo período do ano anterior). Também, houve queda em relação ao trimestre anterior, -28 mil pessoas, ou seja, variação de -41,1%.

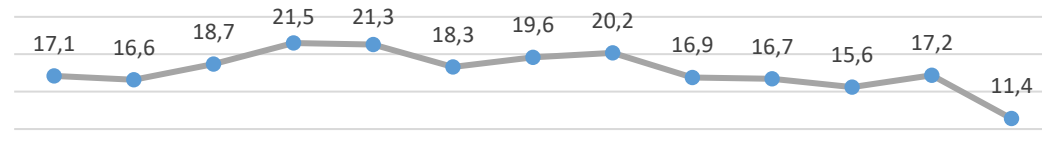
Nível da Ocupação

Estimado em 47,2%, representa uma variação de -5,3p.p. em relação ao mesmo período do ano anterior. Dessa forma, -3,4p.p. em relação ao trimestre anterior.

2º Trimestre de 2020

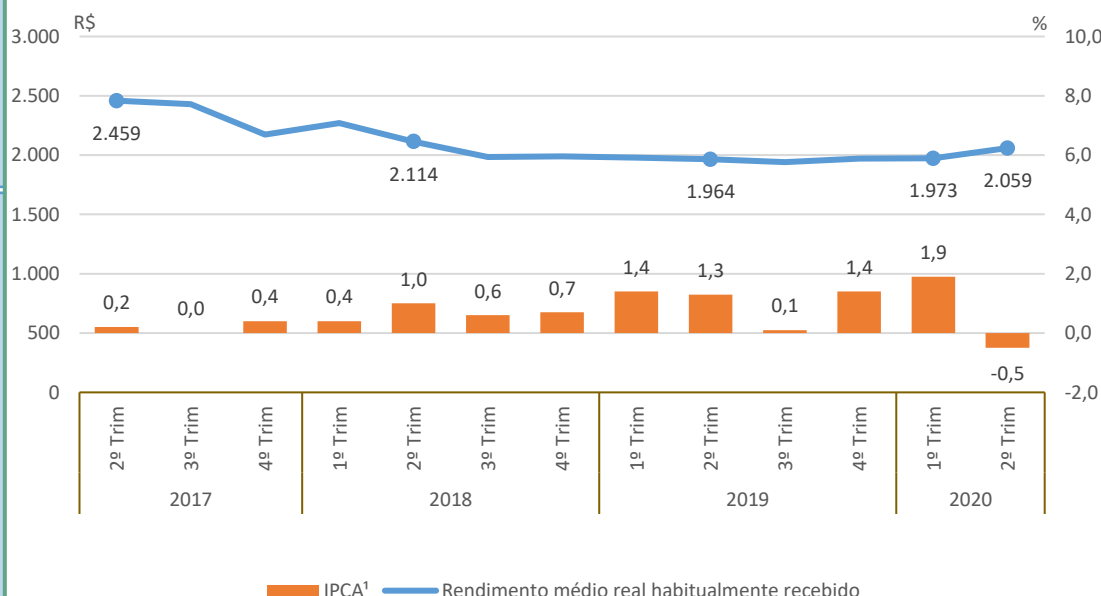
Taxa de Desocupação

Estimada em 11,4%, representa uma variação de -5,4p.p. em relação ao mesmo período do ano anterior. Dessa forma, -5,8p.p. em relação ao trimestre anterior.



Rendimento Médio Real Habitual de Todos os Trabalhos

Estimado em R\$ 2.059, não apresentou variação estatisticamente significativa em relação ao mesmo trimestre do ano anterior e, também, em relação ao trimestre anterior.



Empregados no Setor Privado

Com carteira de trabalho assinada

Estimados em 66 mil pessoas, não apresentou variação estatisticamente significativa em relação ao mesmo trimestre do ano anterior e, também, em relação ao trimestre anterior.

Sem carteira de trabalho assinada

Estimados em 21 mil pessoas, variou em -16 mil pessoas, (-43,6% em relação ao mesmo período do ano anterior). Todavia, não houve variação estatisticamente significativa em relação ao trimestre anterior.

População em Idade de Trabalho

Estimada em 1.251 mil pessoas, não apresentou variação estatisticamente significativa em relação ao mesmo trimestre do ano anterior e, também, em relação ao trimestre anterior.

População Ocupada

Estimada em 601 mil pessoas, variou em -39 mil pessoas, (-6,1% em relação ao mesmo período do ano anterior). Também, houve queda em relação ao trimestre anterior, -39 mil pessoas, ou seja, variação de -6,1%.

População Desocupada

Estimada em 86 mil pessoas, não apresentou variação estatisticamente significativa em relação ao mesmo trimestre do ano anterior e, também, em relação ao trimestre anterior.

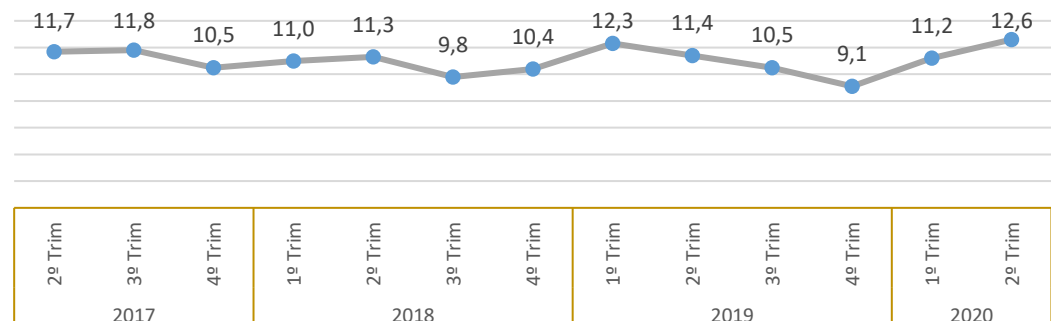
Nível da Ocupação

Estimado em 48,0%, representa uma variação de -4,3p.p. em relação ao mesmo período do ano anterior. Dessa forma, -3,0p.p. em relação ao trimestre anterior.

2º Trimestre de 2020

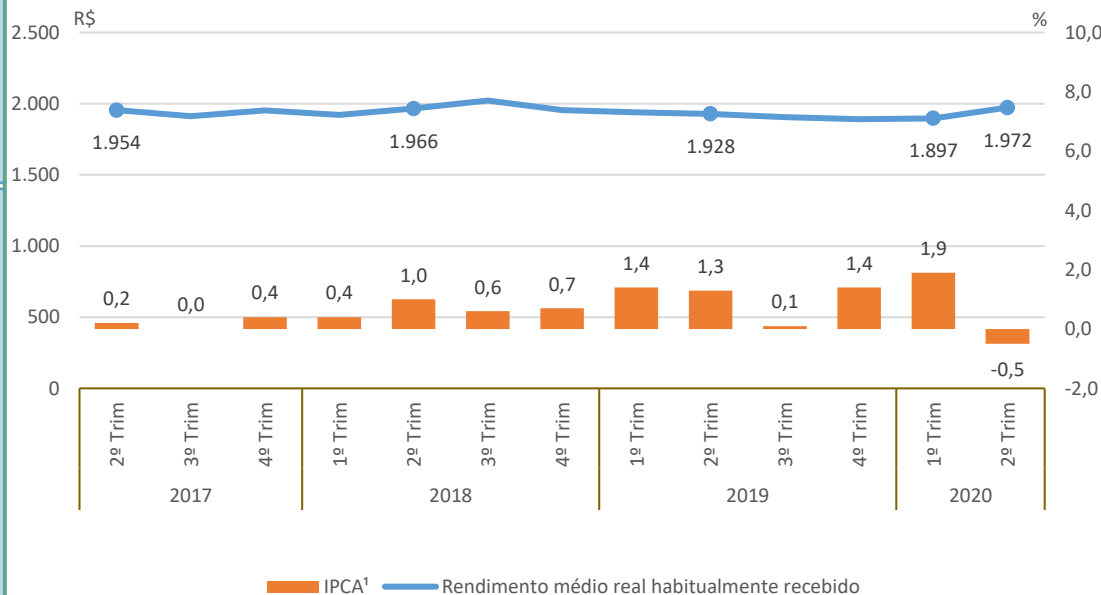
Taxa de Desocupação

Estimada em 12,6%, não apresentou variação estatisticamente significativa em relação ao mesmo trimestre do ano anterior e, também, em relação ao trimestre anterior.



Rendimento Médio Real Habitual de Todos os Trabalhos

Estimado em R\$ 1.972, não apresentou variação estatisticamente significativa em relação ao mesmo trimestre do ano anterior e, também, em relação ao trimestre anterior.



Empregados no Setor Privado

Com carteira de trabalho assinada

Estimados em 140 mil pessoas, não apresentou variação estatisticamente significativa em relação ao mesmo trimestre do ano anterior e, também, em relação ao trimestre anterior.

Sem carteira de trabalho assinada

Estimados em 74 mil pessoas, variou em -31 mil pessoas, (-29,5% em relação ao mesmo período do ano anterior). Também, houve queda em relação ao trimestre anterior, -12 mil pessoas, ou seja, variação de -14,2%.