

População em Idade de Trabalho

Estimada em 175.121 mil pessoas, aumentou em 3.963 mil pessoas, (2,3% em relação ao mesmo período do ano anterior). Com relação ao trimestre anterior, houve crescimento de 1.203 mil pessoas, ou seja, variação de 0,7%.

População Ocupada

Estimada em 82.464 mil pessoas, variou em -11.337 mil pessoas, (- 12,1% em relação ao mesmo período do ano anterior). Também, houve queda em relação ao trimestre anterior, -883 mil pessoas, ou seja, variação de - 1,1%.

População Desocupada

Estimada em 14.092 mil pessoas, aumentou em 1.577 mil pessoas, (12,6% em relação ao mesmo período do ano anterior). Com relação ao trimestre anterior, houve crescimento de 1.302 mil pessoas, ou seja, variação de 10,2%.

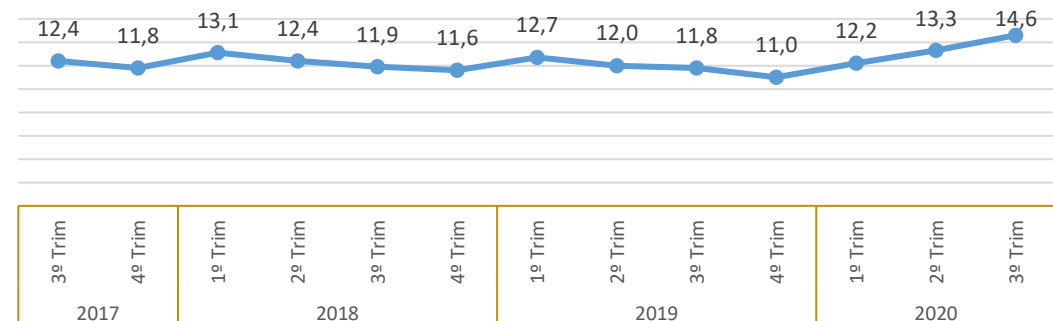
Nível da Ocupação

Estimado em 47,1%, representa uma variação de -7,7p.p. em relação ao mesmo período do ano anterior. Dessa forma, -0,8p.p. em relação ao trimestre anterior.

3º Trimestre de 2020

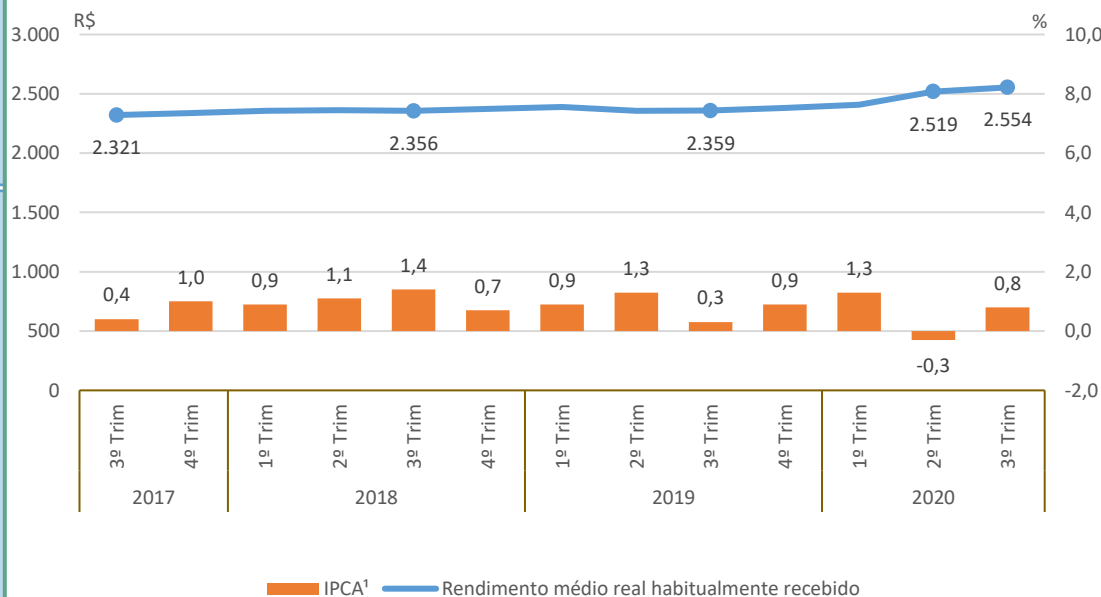
Taxa de Desocupação

Estimada em 14,6%, aumentou em 2,8p.p. em relação ao mesmo período do ano anterior. Com relação ao trimestre anterior, houve aumento de 1,3p.p.



Rendimento Médio Real Habitual de Todos os Trabalhos

Estimado em R\$ 2.554, aumentou em 8,3% em relação ao mesmo período do ano anterior. Entretanto, em relação ao trimestre anterior, não houve variação estatisticamente significativa.



Empregados no Setor Privado

Com carteira de trabalho assinada

Estimados em 29.366 mil pessoas, variou em -3.709 mil pessoas, (- 11,2% em relação ao mesmo período do ano anterior). Também, houve queda em relação ao trimestre anterior, -788 mil pessoas, ou seja, variação de -2,6%.

Sem carteira de trabalho assinada

Estimados em 9.013 mil pessoas, variou em -2.825 mil pessoas, (- 23,9% em relação ao mesmo período do ano anterior). Todavia, houve aumento de 374 mil pessoas, em relação ao trimestre anterior, ou seja, variação de 4,3%.

População em Idade de Trabalho

Estimada em 14.373 mil pessoas, aumentou em 457 mil pessoas, (3,3% em relação ao mesmo período do ano anterior). Entretanto, em relação ao trimestre anterior, não houve variação estatisticamente significativa.

População Ocupada

Estimada em 6.935 mil pessoas, variou em -483 mil pessoas, (-6,5% em relação ao mesmo período do ano anterior). Todavia, não houve variação estatisticamente significativa em relação ao trimestre anterior.

População Desocupada

Estimada em 1.042 mil pessoas, não apresentou variação estatisticamente significativa em relação ao mesmo período do ano anterior. Todavia, houve um aumento de 129 mil pessoas, em relação ao trimestre anterior, ou seja, variação de 14,1%.

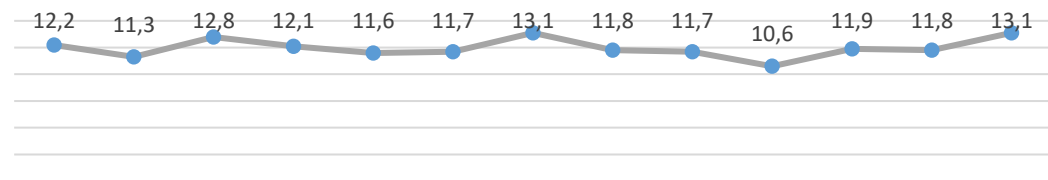
Nível da Ocupação

Estimado em 48,3%, variou em -5,1p.p. em relação ao mesmo período do ano anterior. Todavia, não houve variação estatisticamente significativa em relação ao trimestre anterior.

3º Trimestre de 2020

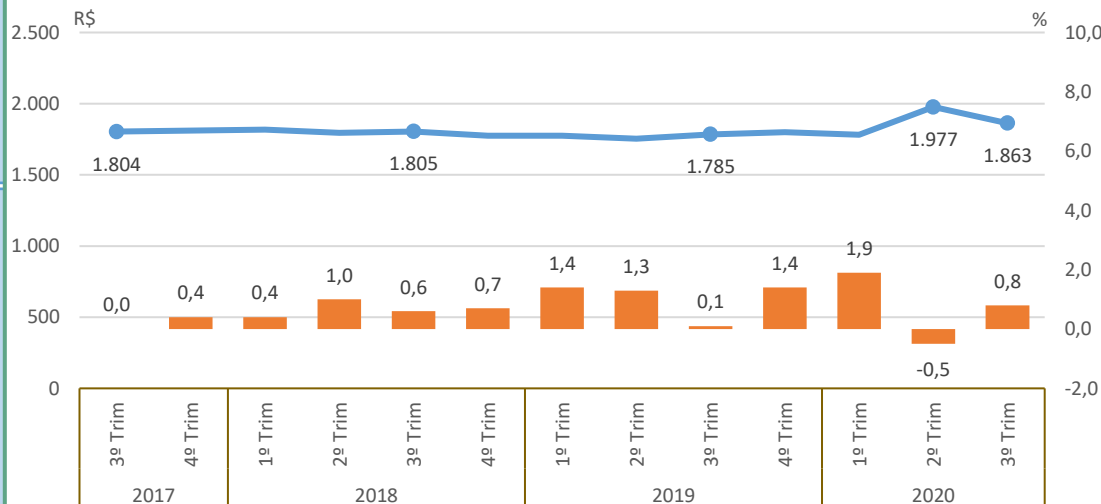
Taxa de Desocupação

Estimada em 13,1%, aumentou em 1,3p.p. em relação ao mesmo período do ano anterior. Com relação ao trimestre anterior, houve aumento de 1,3p.p.



Rendimento Médio Real Habitual de Todos os Trabalhos

Estimado em R\$ 1.863, aumentou em 4,3% em relação ao mesmo período do ano anterior. Entretanto, em relação ao trimestre anterior, houve variação de -5,8%.



IPCA¹ | Rendimento médio real habitualmente recebido

Empregados no Setor Privado

Com carteira de trabalho assinada

Estimados em 1.467 mil pessoas, não apresentou variação estatisticamente significativa em relação ao mesmo trimestre do ano anterior e, também, em relação ao trimestre anterior.

Sem carteira de trabalho assinada

Estimados em 937 mil pessoas, variou em -164 mil pessoas, (-14,9% em relação ao mesmo período do ano anterior). Todavia, houve aumento de 128 mil pessoas, em relação ao trimestre anterior, ou seja, variação de 15,8%.

3º Trimestre de 2020

População em Idade de Trabalho

Estimada em 46.516 mil pessoas, aumentou em 931 mil pessoas, (2,0% em relação ao mesmo período do ano anterior). Com relação ao trimestre anterior, houve crescimento de 254 mil pessoas, ou seja, variação de 0,5%.

População Ocupada

Estimada em 18.078 mil pessoas, variou em -3.258 mil pessoas, (-15,3% em relação ao mesmo período do ano anterior). Todavia, não houve variação estatisticamente significativa em relação ao trimestre anterior.

População Desocupada

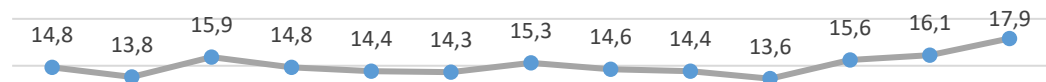
Estimada em 3.942 mil pessoas, aumentou em 341 mil pessoas, (9,5% em relação ao mesmo período do ano anterior). Com relação ao trimestre anterior, houve crescimento de 451 mil pessoas, ou seja, variação de 12,9%.

Nível da Ocupação

Estimado em 38,9%, variou em -7,9p.p. em relação ao mesmo período do ano anterior. Todavia, não houve variação estatisticamente significativa em relação ao trimestre anterior.

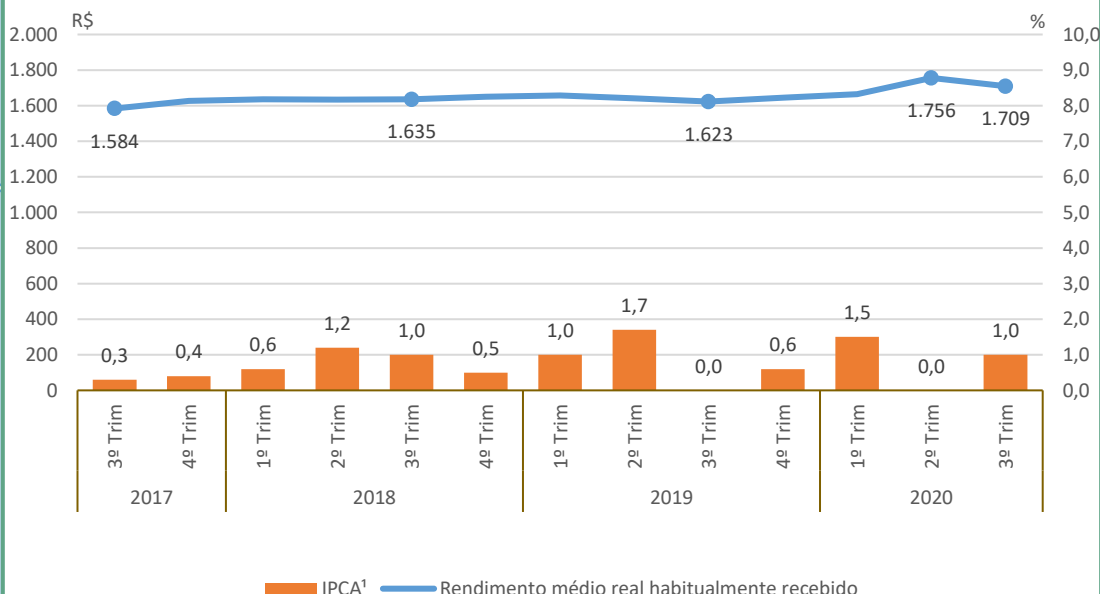
Taxa de Desocupação

Estimada em 17,9%, aumentou em 3,5p.p. em relação ao mesmo período do ano anterior. Com relação ao trimestre anterior, houve aumento de 1,8p.p.



Rendimento Médio Real Habitual de Todos os Trabalhos

Estimado em R\$ 1.709, aumentou em 5,3% em relação ao mesmo período do ano anterior. Entretanto, em relação ao trimestre anterior, não houve variação estatisticamente significativa.



Empregados no Setor Privado

Com carteira de trabalho assinada

Estimados em 4.577 mil pessoas, variou em -666 mil pessoas, (-12,7% em relação ao mesmo período do ano anterior). Todavia, não houve variação estatisticamente significativa em relação ao trimestre anterior.

Sem carteira de trabalho assinada

Estimados em 2.807 mil pessoas, variou em -961 mil pessoas, (-25,5% em relação ao mesmo período do ano anterior). Todavia, houve aumento de 161 mil pessoas, em relação ao trimestre anterior, ou seja, variação de 6,1%.

População em Idade de Trabalho

Estimada em 75.374 mil pessoas, aumentou em 1.691 mil pessoas, (2,3% em relação ao mesmo período do ano anterior). Com relação ao trimestre anterior, houve crescimento de 655 mil pessoas, ou seja, variação de 0,9%.

População Ocupada

Estimada em 36.797 mil pessoas, variou em -5.634 mil pessoas, (-13,3% em relação ao mesmo período do ano anterior). Também, houve queda em relação ao trimestre anterior, -484 mil pessoas, ou seja, variação de -1,3%.

População Desocupada

Estimada em 6.673 mil pessoas, aumentou em 941 mil pessoas, (16,4% em relação ao mesmo período do ano anterior). Com relação ao trimestre anterior, houve crescimento de 657 mil pessoas, ou seja, variação de 10,9%.


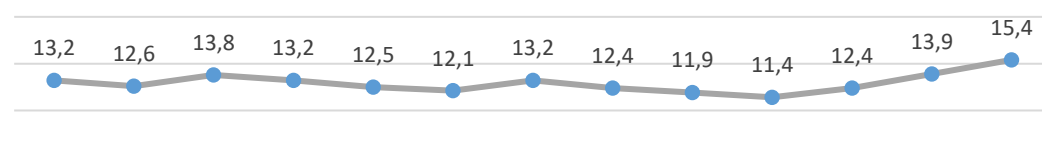
Nível da Ocupação

Estimado em 48,8%, representa uma variação de -8,8p.p. em relação ao mesmo período do ano anterior. Dessa forma, -1,1p.p. em relação ao trimestre anterior.

3º Trimestre de 2020

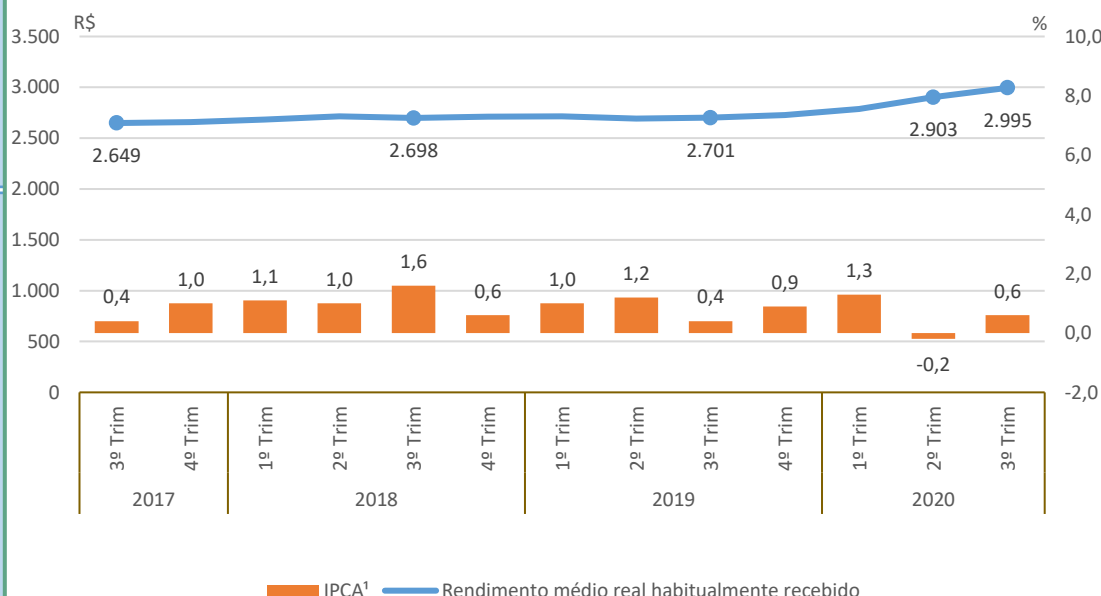
Taxa de Desocupação

Estimada em 15,4%, aumentou em 3,4p.p. em relação ao mesmo período do ano anterior. Com relação ao trimestre anterior, houve aumento de 1,5p.p.



Rendimento Médio Real Habitual de Todos os Trabalhos

Estimado em R\$ 2.995, aumentou em 10,9% em relação ao mesmo período do ano anterior. Entretanto, em relação ao trimestre anterior, não houve variação estatisticamente significativa.



Empregados no Setor Privado

Com carteira de trabalho assinada

Estimados em 15.181 mil pessoas, variou em -2.132 mil pessoas, (-12,3% em relação ao mesmo período do ano anterior). Também, houve queda em relação ao trimestre anterior, -439 mil pessoas, ou seja, variação de -2,8%.

Sem carteira de trabalho assinada

Estimados em 3.633 mil pessoas, variou em -1.111 mil pessoas, (-23,4% em relação ao mesmo período do ano anterior). Todavia, não houve variação estatisticamente significativa em relação ao trimestre anterior.

População em Idade de Trabalho

Estimada em 25.444 mil pessoas, aumentou em 558 mil pessoas, (2,2% em relação ao mesmo período do ano anterior). Entretanto, em relação ao trimestre anterior, não houve variação estatisticamente significativa.

População Ocupada

Estimada em 13.533 mil pessoas, variou em -1.199 mil pessoas, (-8,1% em relação ao mesmo período do ano anterior). Também, houve queda em relação ao trimestre anterior, -397 mil pessoas, ou seja, variação de -2,9%.

População Desocupada

Estimada em 1.403 mil pessoas, não apresentou variação estatisticamente significativa em relação ao mesmo trimestre do ano anterior e, também, em relação ao trimestre anterior.

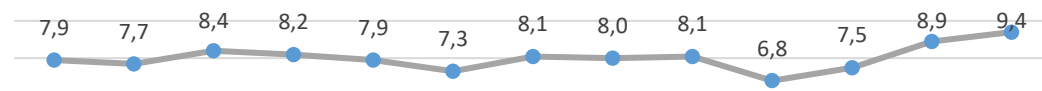
Nível da Ocupação

Estimado em 53,2%, representa uma variação de -6,0p.p. em relação ao mesmo período do ano anterior. Dessa forma, -1,8p.p. em relação ao trimestre anterior.

3º Trimestre de 2020

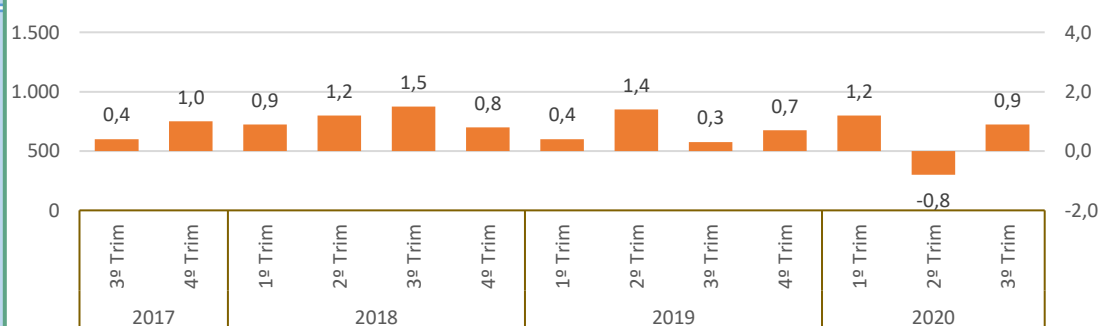
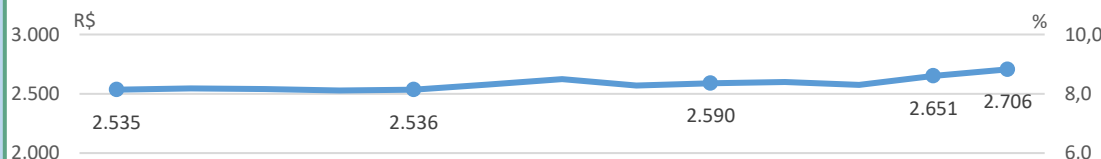
Taxa de Desocupação

Estimada em 9,4%, aumentou em 1,2p.p. em relação ao mesmo período do ano anterior. Entretanto, em relação ao trimestre anterior, não houve variação estatisticamente significativa.



Rendimento Médio Real Habitual de Todos os Trabalhos

Estimado em R\$ 2.706, aumentou em 4,5% em relação ao mesmo período do ano anterior. Entretanto, em relação ao trimestre anterior, não houve variação estatisticamente significativa.



IPCA¹ — Rendimento médio real habitualmente recebido

Empregados no Setor Privado

Com carteira de trabalho assinada

Estimados em 5.630 mil pessoas, variou em -609 mil pessoas, (-9,8% em relação ao mesmo período do ano anterior). Todavia, não houve variação estatisticamente significativa em relação ao trimestre anterior.

Sem carteira de trabalho assinada

Estimados em 894 mil pessoas, variou em -384 mil pessoas, (-30,1% em relação ao mesmo período do ano anterior). Também, houve queda em relação ao trimestre anterior, -80 mil pessoas, ou seja, variação de -8,2%.

População em Idade de Trabalho

Estimada em 13.415 mil pessoas, aumentou em 327 mil pessoas, (2,5% em relação ao mesmo período do ano anterior). Com relação ao trimestre anterior, houve crescimento de 100 mil pessoas, ou seja, variação de 0,8%.

População Ocupada

Estimada em 7.120 mil pessoas, variou em -764 mil pessoas, (- 9,7% em relação ao mesmo período do ano anterior). Todavia, não houve variação estatisticamente significativa em relação ao trimestre anterior.

População Desocupada

Estimada em 1.033 mil pessoas, aumentou em 143 mil pessoas, (16,0% em relação ao mesmo período do ano anterior). Entretanto, em relação ao trimestre anterior, não houve variação estatisticamente significativa.

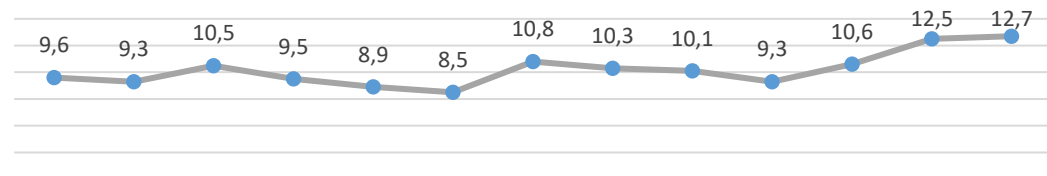
Nível da Ocupação

Estimado em 53,1%, variou em - 7,2p.p. em relação ao mesmo período do ano anterior. Todavia, não houve variação estatisticamente significativa em relação ao trimestre anterior.

3º Trimestre de 2020

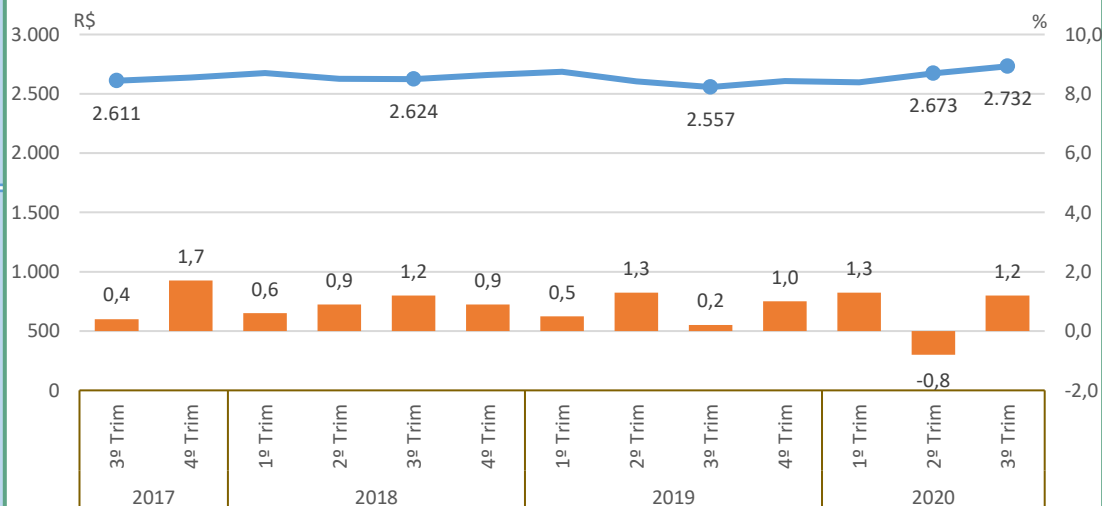
Taxa de Desocupação

Estimada em 12,7%, aumentou em 2,5p.p. em relação ao mesmo período do ano anterior. Entretanto, em relação ao trimestre anterior, não houve variação estatisticamente significativa.



Rendimento Médio Real Habitual de Todos os Trabalhos

Estimado em R\$ 2.732, aumentou em 6,8% em relação ao mesmo período do ano anterior. Entretanto, em relação ao trimestre anterior, não houve variação estatisticamente significativa.



IPCA¹ — Rendimento médio real habitualmente recebido

Empregados no Setor Privado

Com carteira de trabalho assinada

Estimados em 2.509 mil pessoas, variou em -266 mil pessoas, (-9,6% em relação ao mesmo período do ano anterior). Todavia, não houve variação estatisticamente significativa em relação ao trimestre anterior.

Sem carteira de trabalho assinada

Estimados em 741 mil pessoas, variou em -204 mil pessoas, (-21,6% em relação ao mesmo período do ano anterior). Todavia, não houve variação estatisticamente significativa em relação ao trimestre anterior.