

População em Idade de Trabalho

Estimada em 75.374 mil pessoas, aumentou em 1.691 mil pessoas, (2,3% em relação ao mesmo período do ano anterior). Com relação ao trimestre anterior, houve crescimento de 655 mil pessoas, ou seja, variação de 0,9%.

População Ocupada

Estimada em 36.797 mil pessoas, variou em -5.634 mil pessoas, (-13,3% em relação ao mesmo período do ano anterior). Também, houve queda em relação ao trimestre anterior, -484 mil pessoas, ou seja, variação de -1,3%.

População Desocupada

Estimada em 6.673 mil pessoas, aumentou em 941 mil pessoas, (16,4% em relação ao mesmo período do ano anterior). Com relação ao trimestre anterior, houve crescimento de 657 mil pessoas, ou seja, variação de 10,9%.


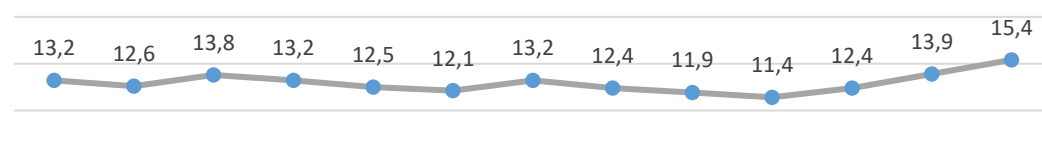
Nível da Ocupação

Estimado em 48,8%, representa uma variação de -8,8p.p. em relação ao mesmo período do ano anterior. Dessa forma, -1,1p.p. em relação ao trimestre anterior.

3º Trimestre de 2020

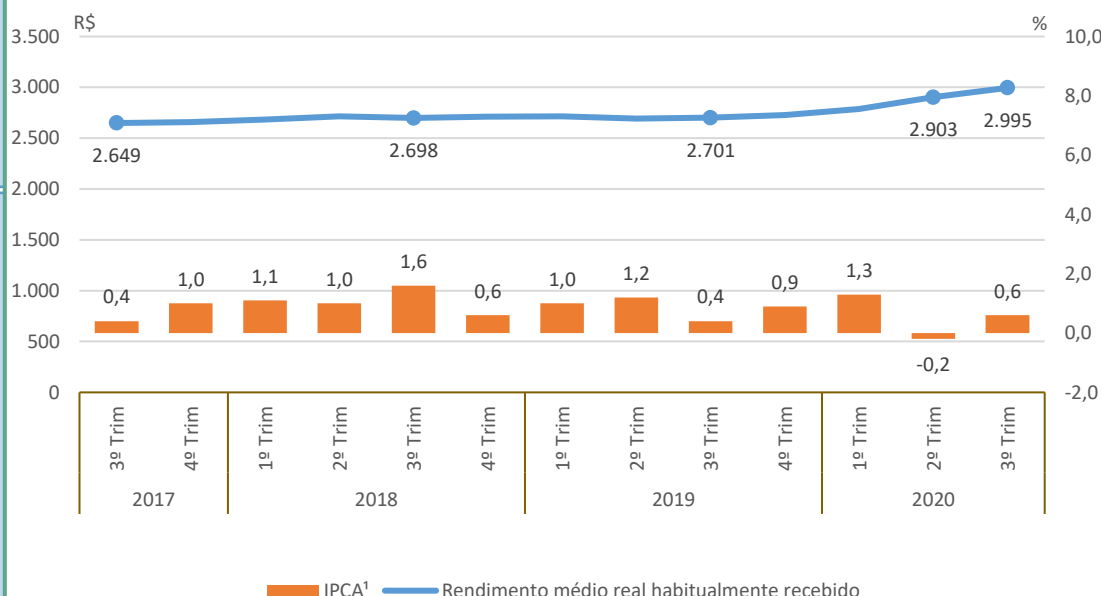
Taxa de Desocupação

Estimada em 15,4%, aumentou em 3,4p.p. em relação ao mesmo período do ano anterior. Com relação ao trimestre anterior, houve aumento de 1,5p.p.



Rendimento Médio Real Habitual de Todos os Trabalhos

Estimado em R\$ 2.995, aumentou em 10,9% em relação ao mesmo período do ano anterior. Entretanto, em relação ao trimestre anterior, não houve variação estatisticamente significativa.



Empregados no Setor Privado

Com carteira de trabalho assinada

Estimados em 15.181 mil pessoas, variou em -2.132 mil pessoas, (-12,3% em relação ao mesmo período do ano anterior). Também, houve queda em relação ao trimestre anterior, -439 mil pessoas, ou seja, variação de -2,8%.

Sem carteira de trabalho assinada

Estimados em 3.633 mil pessoas, variou em -1.111 mil pessoas, (-23,4% em relação ao mesmo período do ano anterior). Todavia, não houve variação estatisticamente significativa em relação ao trimestre anterior.