

População em Idade de Trabalho

Estimada em 176.362 mil pessoas, aumentou em 4.749 mil pessoas, (2,8% em relação ao mesmo período do ano anterior). Com relação ao trimestre anterior, houve crescimento de 1.241 mil pessoas, ou seja, variação de 0,7%.

População Ocupada

Estimada em 86.179 mil pessoas, variou em -8.373 mil pessoas, (-8,9% em relação ao mesmo período do ano anterior). Todavia, houve aumento de 3.715 mil pessoas, em relação ao trimestre anterior, ou seja, variação de 4,5%.

População Desocupada

Estimada em 13.925 mil pessoas, aumentou em 2.294 mil pessoas, (19,7% em relação ao mesmo período do ano anterior). Entretanto, em relação ao trimestre anterior, não houve variação estatisticamente significativa.

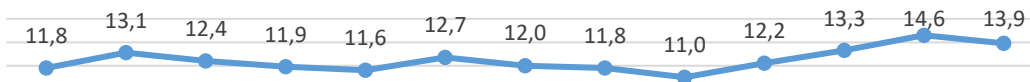
Nível da Ocupação

Estimado em 48,9%, representa uma variação de -6,2p.p. em relação ao mesmo período do ano anterior. Todavia, houve aumento de 1,8p.p. em relação ao trimestre anterior.

4º Trimestre de 2020

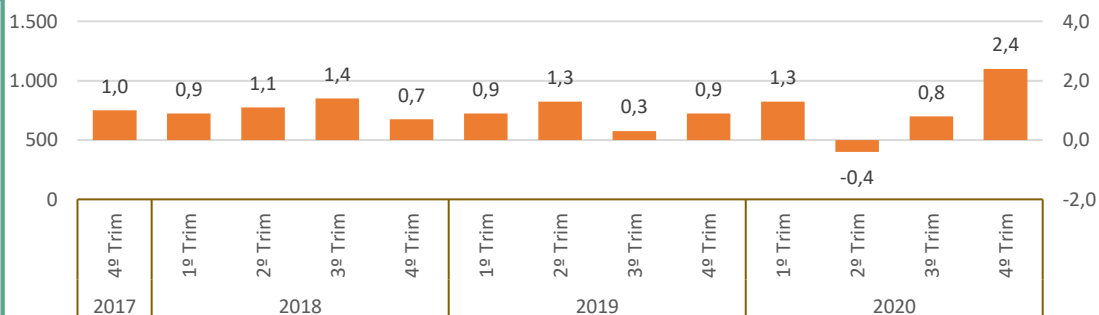
Taxa de Desocupação

Estimada em 13,9%, aumentou em 3,0p.p. em relação ao mesmo período do ano anterior. Entretanto, em relação ao trimestre anterior, houve variação de -0,7p.p.



Rendimento Médio Real Habitual de Todos os Trabalhos

Estimado em R\$ 2.507, aumentou em 2,8% em relação ao mesmo período do ano anterior. Entretanto, em relação ao trimestre anterior, houve variação de -4,2%.



IPCA¹ — Rendimento médio real habitualmente recebido

Empregados no Setor Privado

Com carteira de trabalho assinada

Estimados em 29.885 mil pessoas, variou em -3.783 mil pessoas, (-11,2% em relação ao mesmo período do ano anterior). Todavia, houve aumento de 519 mil pessoas, em relação ao trimestre anterior, ou seja, variação de 1,8%.

Sem carteira de trabalho assinada

Estimados em 9.985 mil pessoas, variou em -1.870 mil pessoas, (-15,8% em relação ao mesmo período do ano anterior). Todavia, houve aumento de 973 mil pessoas, em relação ao trimestre anterior, ou seja, variação de 10,8%.

População em Idade de Trabalho

Estimada em 14.486 mil pessoas, aumentou em 475 mil pessoas, (3,4% em relação ao mesmo período do ano anterior). Com relação ao trimestre anterior, houve crescimento de 113 mil pessoas, ou seja, variação de 0,8%.

População Ocupada

Estimada em 7.265 mil pessoas, variou em -223 mil pessoas, (-3,0% em relação ao mesmo período do ano anterior). Todavia, houve aumento de 330 mil pessoas, em relação ao trimestre anterior, ou seja, variação de 4,8%.

População Desocupada

Estimada em 1.032 mil pessoas, aumentou em 148 mil pessoas, (16,8% em relação ao mesmo período do ano anterior). Entretanto, em relação ao trimestre anterior, não houve variação estatisticamente significativa.

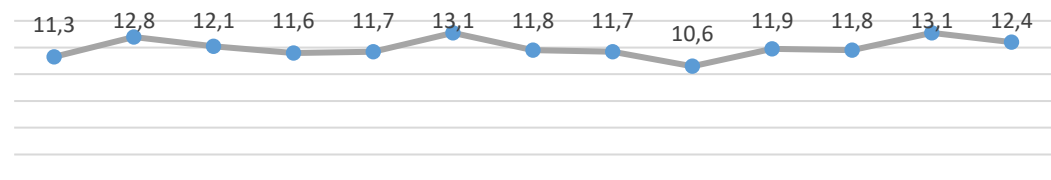
Nível da Ocupação

Estimado em 50,2%, representa uma variação de -3,3p.p. em relação ao mesmo período do ano anterior. Todavia, houve aumento de 1,9p.p. em relação ao trimestre anterior.

4º Trimestre de 2020

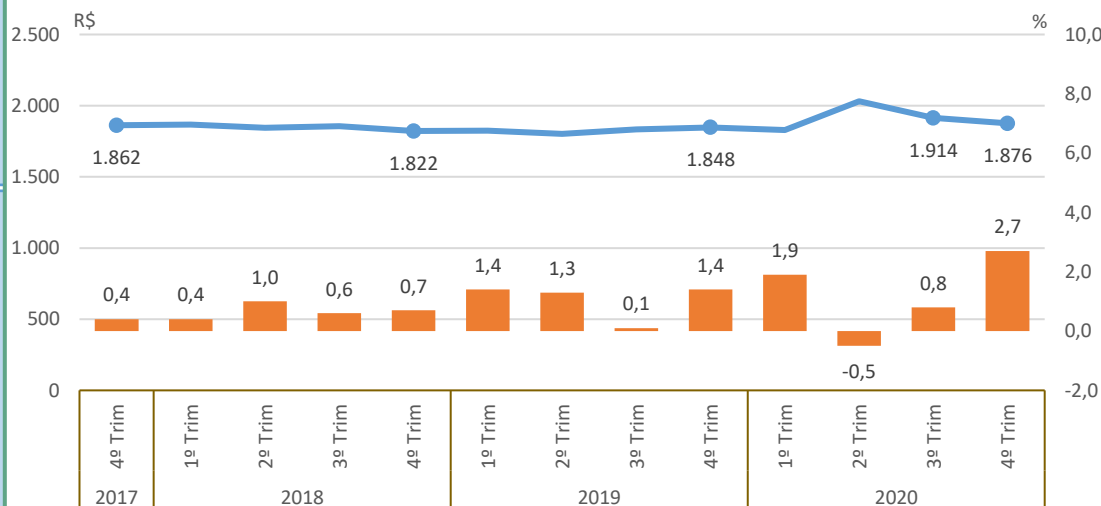
Taxa de Desocupação

Estimada em 12,4%, aumentou em 1,9p.p. em relação ao mesmo período do ano anterior. Entretanto, em relação ao trimestre anterior, não houve variação estatisticamente significativa.



Rendimento Médio Real Habitual de Todos os Trabalhos

Estimado em R\$ 1.876, não apresentou variação estatisticamente significativa em relação ao mesmo trimestre do ano anterior e, também, em relação ao trimestre anterior.



Empregados no Setor Privado

Com carteira de trabalho assinada

Estimados em 1.512 mil pessoas, não apresentou variação estatisticamente significativa em relação ao mesmo trimestre do ano anterior e, também, em relação ao trimestre anterior.

Sem carteira de trabalho assinada

Estimados em 1.086 mil pessoas, não apresentou variação estatisticamente significativa em relação ao mesmo período do ano anterior. Todavia, houve um aumento de 150 mil pessoas, em relação ao trimestre anterior, ou seja, variação de 16,0%.

População em Idade de Trabalho

Estimada em 46.767 mil pessoas, aumentou em 1.021 mil pessoas, (2,2% em relação ao mesmo período do ano anterior). Com relação ao trimestre anterior, houve crescimento de 251 mil pessoas, ou seja, variação de 0,5%.

População Ocupada

Estimada em 19.455 mil pessoas, variou em -2.096 mil pessoas, (-9,7% em relação ao mesmo período do ano anterior). Todavia, houve aumento de 1.377 mil pessoas, em relação ao trimestre anterior, ou seja, variação de 7,6%.

População Desocupada

Estimada em 4.029 mil pessoas, aumentou em 646 mil pessoas, (19,1% em relação ao mesmo período do ano anterior). Entretanto, em relação ao trimestre anterior, não houve variação estatisticamente significativa.

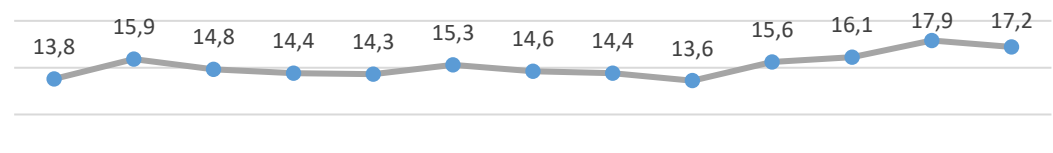
Nível da Ocupação

Estimado em 41,6%, representa uma variação de -5,5p.p. em relação ao mesmo período do ano anterior. Todavia, houve aumento de 2,7p.p. em relação ao trimestre anterior.

4º Trimestre de 2020

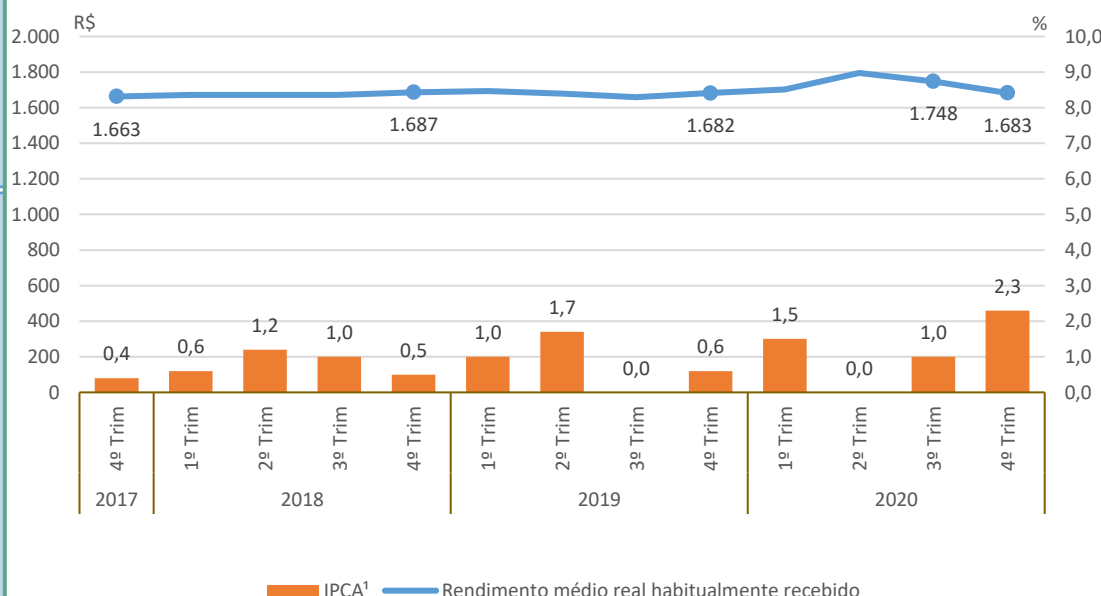
Taxa de Desocupação

Estimada em 17,2%, aumentou em 3,6p.p. em relação ao mesmo período do ano anterior. Entretanto, em relação ao trimestre anterior, não houve variação estatisticamente significativa.



Rendimento Médio Real Habitual de Todos os Trabalhos

Estimado em R\$ 1.683, não apresentou variação estatisticamente significativa em relação ao mesmo período do ano anterior. Entretanto, em relação ao trimestre anterior, houve variação de -3,7%



Empregados no Setor Privado

Com carteira de trabalho assinada

Estimados em 4.713 mil pessoas, variou em -623 mil pessoas, (-11,7% em relação ao mesmo período do ano anterior). Todavia, não houve variação estatisticamente significativa em relação ao trimestre anterior.

Sem carteira de trabalho assinada

Estimados em 3.189 mil pessoas, variou em -592 mil pessoas, (-15,6% em relação ao mesmo período do ano anterior). Todavia, houve aumento de 382 mil pessoas, em relação ao trimestre anterior, ou seja, variação de 13,6%.

População em Idade de Trabalho

Estimada em 75.919 mil pessoas, aumentou em 2.087 mil pessoas, (2,8% em relação ao mesmo período do ano anterior). Com relação ao trimestre anterior, houve crescimento de 545 mil pessoas, ou seja, variação de 0,7%.

População Ocupada

Estimada em 38.061 mil pessoas, variou em -4.545 mil pessoas, (-10,7% em relação ao mesmo período do ano anterior). Todavia, houve aumento de 1.264 mil pessoas, em relação ao trimestre anterior, ou seja, variação de 3,4%.

População Desocupada

Estimada em 6.632 mil pessoas, aumentou em 1.170 mil pessoas, (21,4% em relação ao mesmo período do ano anterior). Entretanto, em relação ao trimestre anterior, não houve variação estatisticamente significativa.

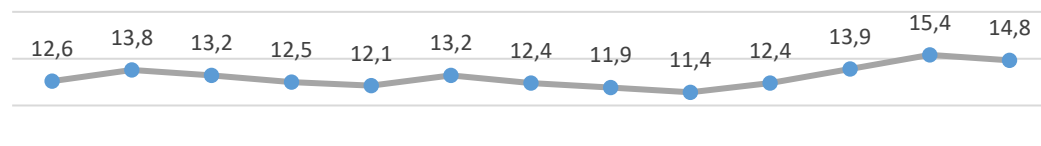
Nível da Ocupação

Estimado em 50,1%, representa uma variação de -7,6p.p. em relação ao mesmo período do ano anterior. Todavia, houve aumento de 1,3p.p. em relação ao trimestre anterior.

4º Trimestre de 2020

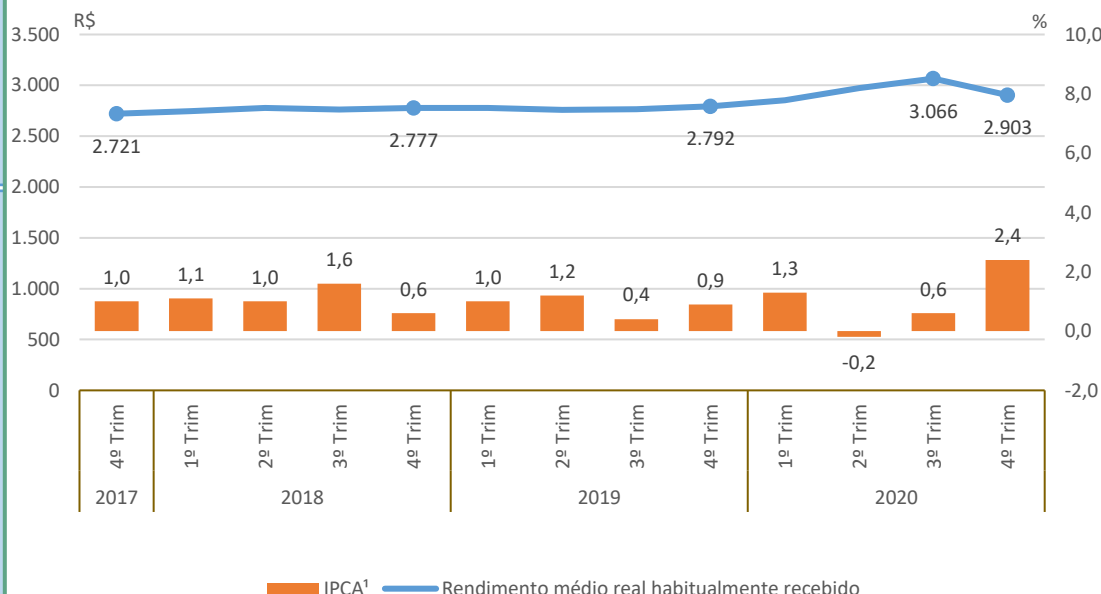
Taxa de Desocupação

Estimada em 14,8%, aumentou em 3,5p.p. em relação ao mesmo período do ano anterior. Entretanto, em relação ao trimestre anterior, não houve variação estatisticamente significativa.



Rendimento Médio Real Habitual de Todos os Trabalhos

Estimado em R\$ 2.903, aumentou em 4,0% em relação ao mesmo período do ano anterior. Entretanto, em relação ao trimestre anterior, houve variação de -5,3%.



Empregados no Setor Privado

Com carteira de trabalho assinada

Estimados em 15.358 mil pessoas, variou em -2.266 mil pessoas, (-12,9% em relação ao mesmo período do ano anterior). Todavia, não houve variação estatisticamente significativa em relação ao trimestre anterior.

Sem carteira de trabalho assinada

Estimados em 3.923 mil pessoas, variou em -810 mil pessoas, (-17,1% em relação ao mesmo período do ano anterior). Todavia, houve aumento de 290 mil pessoas, em relação ao trimestre anterior, ou seja, variação de 8,0%.

População em Idade de Trabalho

Estimada em 25.674 mil pessoas, aumentou em 759 mil pessoas, (3,0% em relação ao mesmo período do ano anterior). Com relação ao trimestre anterior, houve crescimento de 230 mil pessoas, ou seja, variação de 0,9%.

População Ocupada

Estimada em 14.044 mil pessoas, variou em -984 mil pessoas, (-6,5% em relação ao mesmo período do ano anterior). Todavia, houve aumento de 511 mil pessoas, em relação ao trimestre anterior, ou seja, variação de 3,8%.

População Desocupada

Estimada em 1.250 mil pessoas, aumentou em 160 mil pessoas, (14,7% em relação ao mesmo período do ano anterior). Entretanto, em relação ao trimestre anterior, -152 mil pessoas, ou seja, variação de -10,9%.

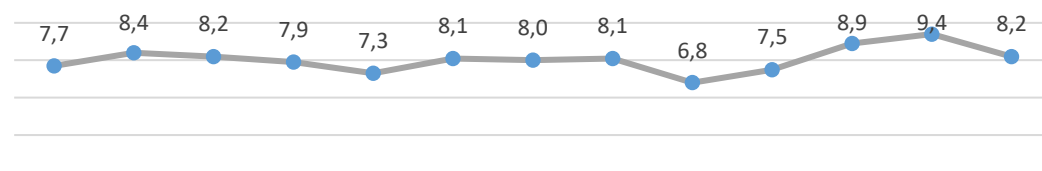
Nível da Ocupação

Estimado em 54,7%, representa uma variação de -5,6p.p. em relação ao mesmo período do ano anterior. Todavia, houve aumento de 1,5p.p. em relação ao trimestre anterior.

4º Trimestre de 2020

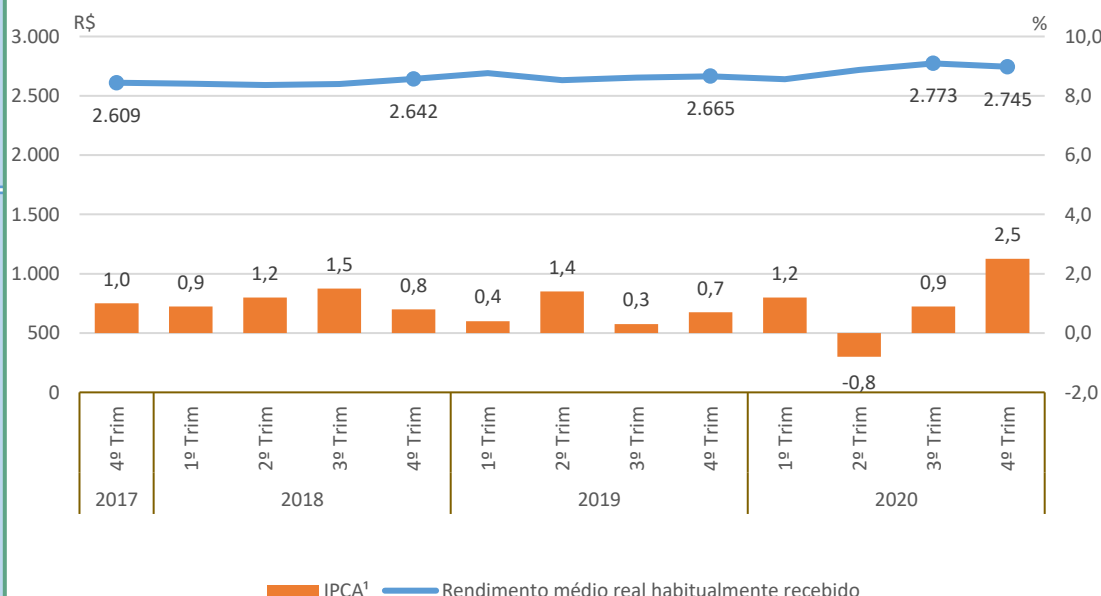
Taxa de Desocupação

Estimada em 8,2%, aumentou em 1,4p.p. em relação ao mesmo período do ano anterior. Entretanto, em relação ao trimestre anterior, houve variação de -1,2p.p.



Rendimento Médio Real Habitual de Todos os Trabalhos

Estimado em R\$ 2.745, não apresentou variação estatisticamente significativa em relação ao mesmo trimestre do ano anterior e, também, em relação ao trimestre anterior.



Empregados no Setor Privado

Com carteira de trabalho assinada

Estimados em 5.717 mil pessoas, variou em -644 mil pessoas, (-10,1% em relação ao mesmo período do ano anterior). Todavia, não houve variação estatisticamente significativa em relação ao trimestre anterior.

Sem carteira de trabalho assinada

Estimados em 970 mil pessoas, variou em -359 mil pessoas, (-27,0% em relação ao mesmo período do ano anterior). Todavia, houve aumento de 77 mil pessoas, em relação ao trimestre anterior, ou seja, variação de 8,6%.

População em Idade de Trabalho

Estimada em 13.516 mil pessoas, aumentou em 407 mil pessoas, (3,1% em relação ao mesmo período do ano anterior). Com relação ao trimestre anterior, houve crescimento de 101 mil pessoas, ou seja, variação de 0,8%.

População Ocupada

Estimada em 7.354 mil pessoas, variou em -525 mil pessoas, (- 6,7% em relação ao mesmo período do ano anterior). Todavia, houve aumento de 233 mil pessoas, em relação ao trimestre anterior, ou seja, variação de 3,3%.

População Desocupada

Estimada em 982 mil pessoas, aumentou em 169 mil pessoas, (20,9% em relação ao mesmo período do ano anterior). Entretanto, em relação ao trimestre anterior, não houve variação estatisticamente significativa.

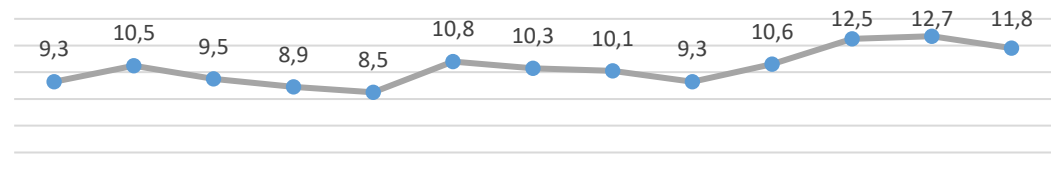
Nível da Ocupação

Estimado em 54,4%, representa uma variação de -5,7p.p. em relação ao mesmo período do ano anterior. Todavia, houve aumento de 1,3p.p. em relação ao trimestre anterior.

4º Trimestre de 2020

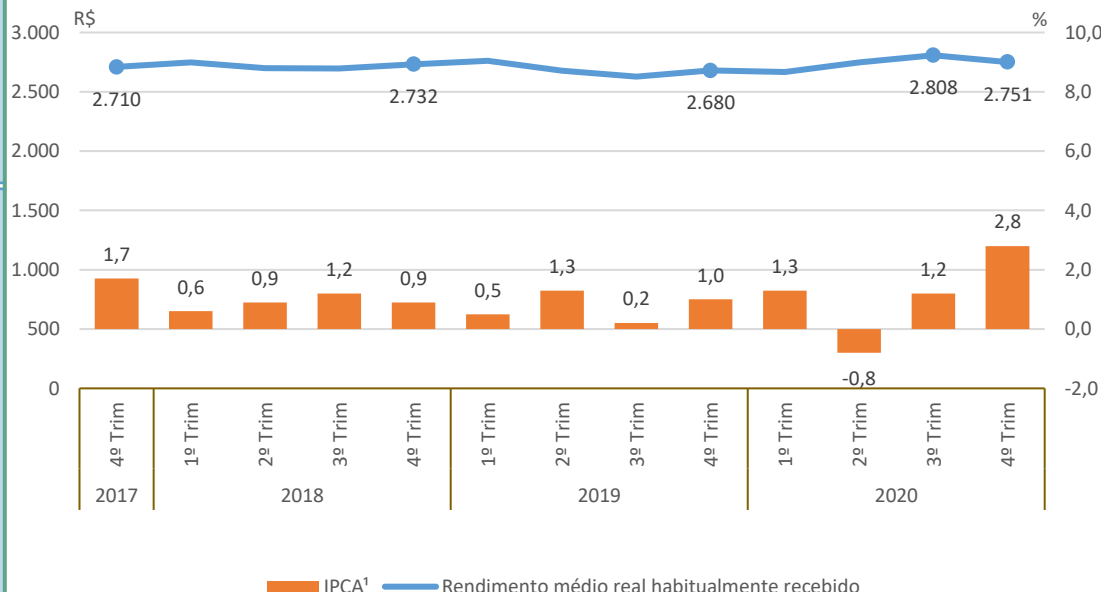
Taxa de Desocupação

Estimada em 11,8%, aumentou em 2,4p.p. em relação ao mesmo período do ano anterior. Entretanto, em relação ao trimestre anterior, houve variação de -0,9p.p.



Rendimento Médio Real Habitual de Todos os Trabalhos

Estimado em R\$ 2.751, não apresentou variação estatisticamente significativa em relação ao mesmo trimestre do ano anterior e, também, em relação ao trimestre anterior.



Empregados no Setor Privado

Com carteira de trabalho assinada

Estimados em 2.585 mil pessoas, variou em -200 mil pessoas, (- 7,2% em relação ao mesmo período do ano anterior). Todavia, não houve variação estatisticamente significativa em relação ao trimestre anterior.

Sem carteira de trabalho assinada

Estimados em 816 mil pessoas, variou em -134 mil pessoas, (- 14,1% em relação ao mesmo período do ano anterior). Todavia, houve aumento de 74 mil pessoas, em relação ao trimestre anterior, ou seja, variação de 10,0%.