

População em Idade de Trabalho

Estimada em 46.767 mil pessoas, aumentou em 1.021 mil pessoas, (2,2% em relação ao mesmo período do ano anterior). Com relação ao trimestre anterior, houve crescimento de 251 mil pessoas, ou seja, variação de 0,5%.

População Ocupada

Estimada em 19.455 mil pessoas, variou em -2.096 mil pessoas, (-9,7% em relação ao mesmo período do ano anterior). Todavia, houve aumento de 1.377 mil pessoas, em relação ao trimestre anterior, ou seja, variação de 7,6%.

População Desocupada

Estimada em 4.029 mil pessoas, aumentou em 646 mil pessoas, (19,1% em relação ao mesmo período do ano anterior). Entretanto, em relação ao trimestre anterior, não houve variação estatisticamente significativa.

Nível da Ocupação

Estimado em 41,6%, representa uma variação de -5,5p.p. em relação ao mesmo período do ano anterior. Todavia, houve aumento de 2,7p.p. em relação ao trimestre anterior.

4º Trimestre de 2020

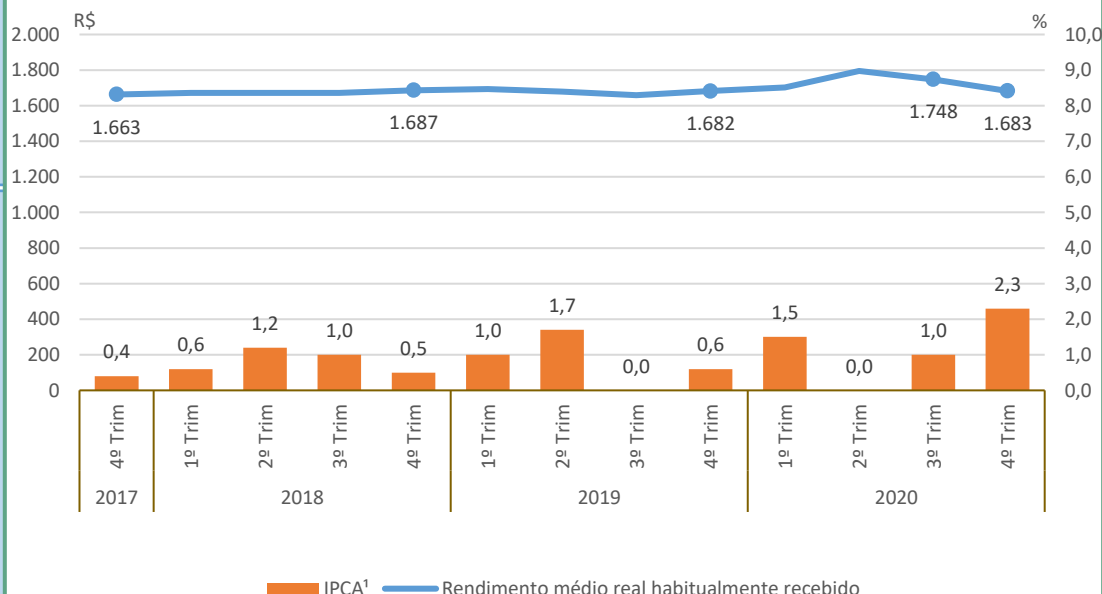
Taxa de Desocupação

Estimada em 17,2%, aumentou em 3,6p.p. em relação ao mesmo período do ano anterior. Entretanto, em relação ao trimestre anterior, não houve variação estatisticamente significativa.



Rendimento Médio Real Habitual de Todos os Trabalhos

Estimado em R\$ 1.683, não apresentou variação estatisticamente significativa em relação ao mesmo período do ano anterior. Entretanto, em relação ao trimestre anterior, houve variação de -3,7%



Empregados no Setor Privado

Com carteira de trabalho assinada

Estimados em 4.713 mil pessoas, variou em -623 mil pessoas, (-11,7% em relação ao mesmo período do ano anterior). Todavia, não houve variação estatisticamente significativa em relação ao trimestre anterior.

Sem carteira de trabalho assinada

Estimados em 3.189 mil pessoas, variou em -592 mil pessoas, (-15,6% em relação ao mesmo período do ano anterior). Todavia, houve aumento de 382 mil pessoas, em relação ao trimestre anterior, ou seja, variação de 13,6%.

População em Idade de Trabalho

Estimada em 5.514 mil pessoas, aumentou em 82 mil pessoas, (1,5% em relação ao mesmo período do ano anterior). Entretanto, em relação ao trimestre anterior, não houve variação estatisticamente significativa.

População Ocupada

Estimada em 2.153 mil pessoas, variou em -170 mil pessoas, (- 7,3% em relação ao mesmo período do ano anterior). Todavia, houve aumento de 149 mil pessoas, em relação ao trimestre anterior, ou seja, variação de 7,4%.

População Desocupada

Estimada em 364 mil pessoas, não apresentou variação estatisticamente significativa em relação ao mesmo trimestre do ano anterior e, também, em relação ao trimestre anterior.

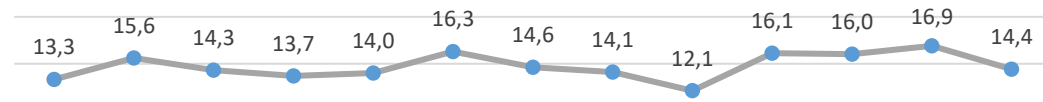
Nível da Ocupação

Estimado em 39,0%, representa uma variação de -3,7p.p. em relação ao mesmo período do ano anterior. Todavia, houve aumento de 2,6p.p. em relação ao trimestre anterior.

4º Trimestre de 2020

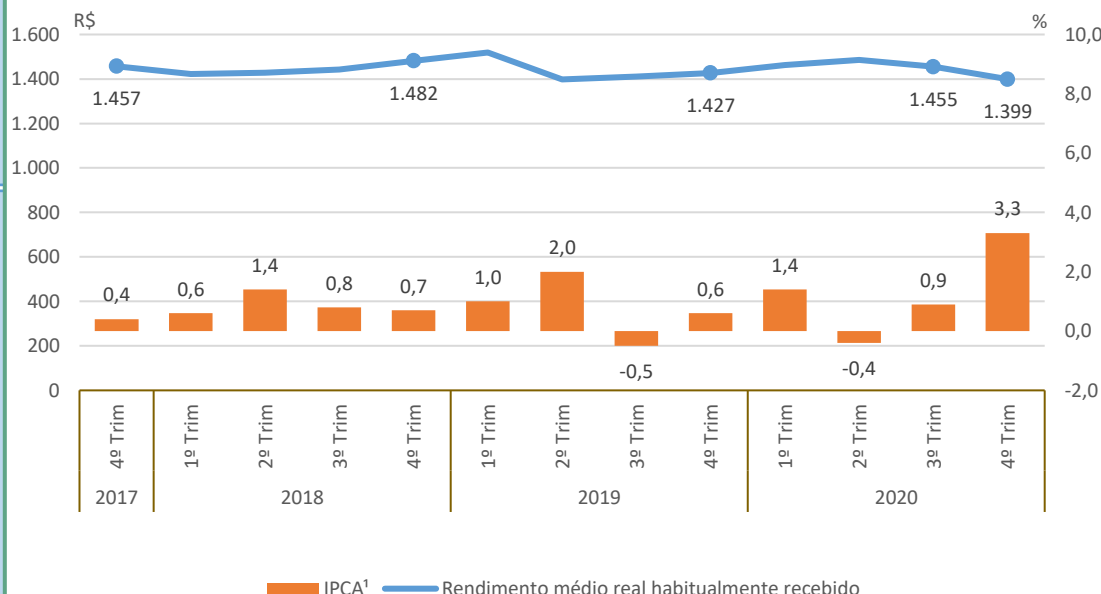
Taxa de Desocupação

Estimada em 14,4%, aumentou em 2,3p.p. em relação ao mesmo período do ano anterior. Entretanto, em relação ao trimestre anterior, houve variação de -2,4p.p.



Rendimento Médio Real Habitual de Todos os Trabalhos

Estimado em R\$ 1.399, não apresentou variação estatisticamente significativa em relação ao mesmo trimestre do ano anterior e, também, em relação ao trimestre anterior.



Empregados no Setor Privado

Com carteira de trabalho assinada

Estimados em 379 mil pessoas, variou em -42 mil pessoas, (-10,0% em relação ao mesmo período do ano anterior). Todavia, não houve variação estatisticamente significativa em relação ao trimestre anterior.

Sem carteira de trabalho assinada

Estimados em 401 mil pessoas, variou em -64 mil pessoas, (-13,8% em relação ao mesmo período do ano anterior). Todavia, houve aumento de 50 mil pessoas, em relação ao trimestre anterior, ou seja, variação de 14,3%.

População em Idade de Trabalho

Estimada em 2.651 mil pessoas, não apresentou variação estatisticamente significativa em relação ao mesmo trimestre do ano anterior e, também, em relação ao trimestre anterior.

População Ocupada

Estimada em 1.197 mil pessoas, variou em -102 mil pessoas, (-7,9% em relação ao mesmo período do ano anterior). Todavia, houve aumento de 60 mil pessoas, em relação ao trimestre anterior, ou seja, variação de 5,3%.

População Desocupada

Estimada em 163 mil pessoas, variou em -32 mil pessoas, (-16,3% em relação ao mesmo período do ano anterior). Todavia, não houve variação estatisticamente significativa em relação ao trimestre anterior.

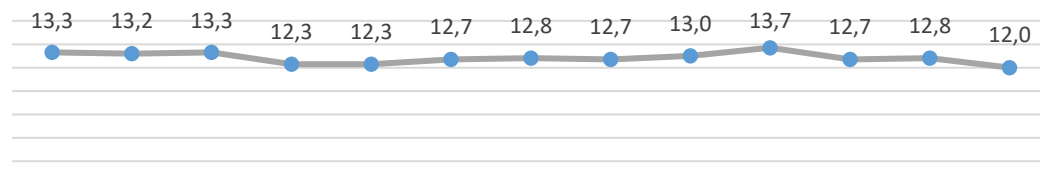
Nível da Ocupação

Estimado em 45,2%, representa uma variação de -4,2p.p. em relação ao mesmo período do ano anterior. Todavia, houve aumento de 2,8p.p. em relação ao trimestre anterior.

4º Trimestre de 2020

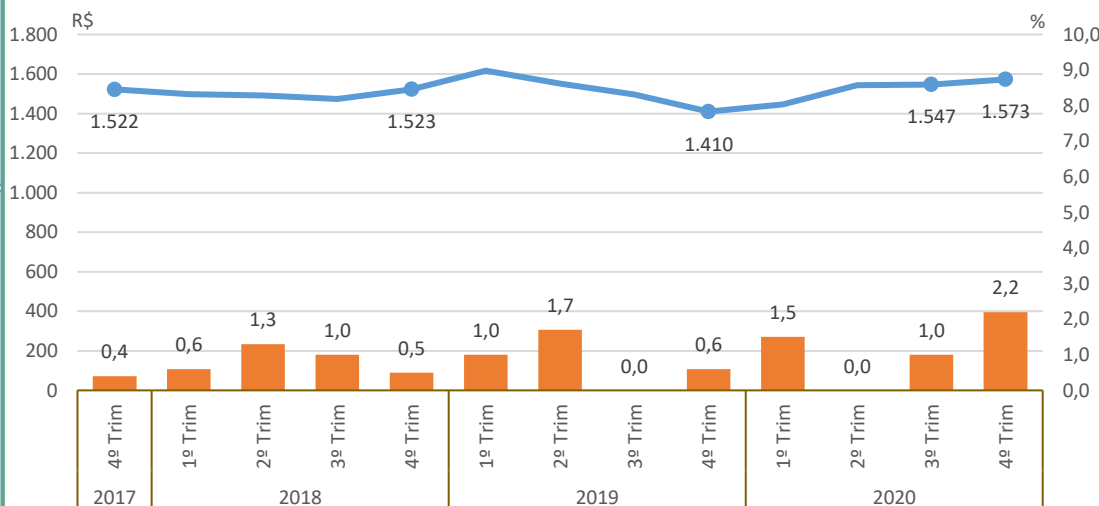
Taxa de Desocupação

Estimada em 12,0%, não apresentou variação estatisticamente significativa em relação ao mesmo trimestre do ano anterior e, também, em relação ao trimestre anterior.



Rendimento Médio Real Habitual de Todos os Trabalhos

Estimado em R\$ 1.573, não apresentou variação estatisticamente significativa em relação ao mesmo trimestre do ano anterior e, também, em relação ao trimestre anterior.



IPCA¹ — Rendimento médio real habitualmente recebido

Empregados no Setor Privado

Com carteira de trabalho assinada

Estimados em 219 mil pessoas, não apresentou variação estatisticamente significativa em relação ao mesmo trimestre do ano anterior e, também, em relação ao trimestre anterior.

Sem carteira de trabalho assinada

Estimados em 203 mil pessoas, não apresentou variação estatisticamente significativa em relação ao mesmo trimestre do ano anterior e, também, em relação ao trimestre anterior.

População em Idade de Trabalho

Estimada em 7.620 mil pessoas, aumentou em 211 mil pessoas, (2,8% em relação ao mesmo período do ano anterior). Com relação ao trimestre anterior, houve crescimento de 86 mil pessoas, ou seja, variação de 1,1%.

População Ocupada

Estimada em 3.260 mil pessoas, variou em -503 mil pessoas, (- 13,4% em relação ao mesmo período do ano anterior). Todavia, houve aumento de 192 mil pessoas, em relação ao trimestre anterior, ou seja, variação de 6,3%.

População Desocupada

Estimada em 549 mil pessoas, aumentou em 126 mil pessoas, (29,9% em relação ao mesmo período do ano anterior). Entretanto, em relação ao trimestre anterior, não houve variação estatisticamente significativa.

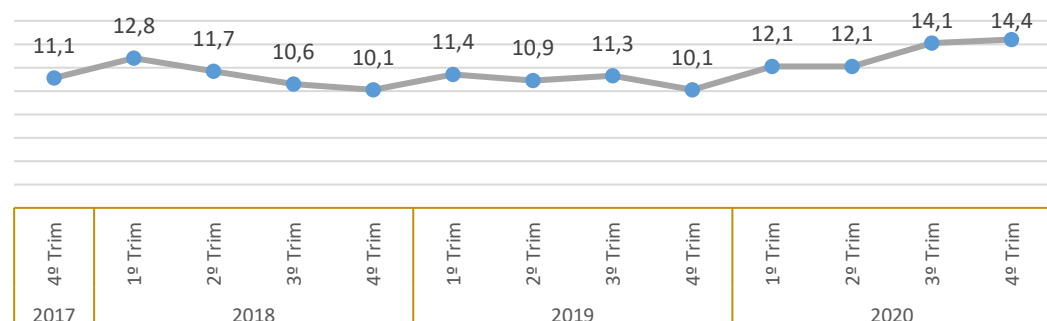
Nível da Ocupação

Estimado em 42,8%, representa uma variação de -8,0p.p. em relação ao mesmo período do ano anterior. Todavia, houve aumento de 2,1p.p. em relação ao trimestre anterior.

4º Trimestre de 2020

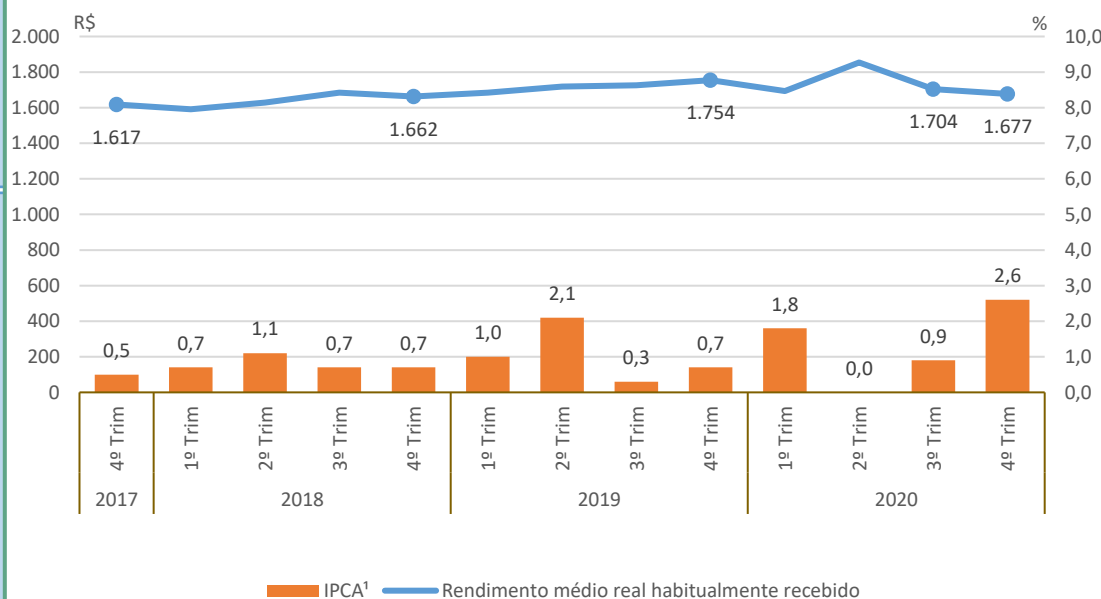
Taxa de Desocupação

Estimada em 14,4%, aumentou em 4,3p.p. em relação ao mesmo período do ano anterior. Entretanto, em relação ao trimestre anterior, não houve variação estatisticamente significativa.



Rendimento Médio Real Habitual de Todos os Trabalhos

Estimado em R\$ 1.677, não apresentou variação estatisticamente significativa em relação ao mesmo trimestre do ano anterior e, também, em relação ao trimestre anterior.



Empregados no Setor Privado

Com carteira de trabalho assinada

Estimados em 792 mil pessoas, variou em -176 mil pessoas, (-18,2% em relação ao mesmo período do ano anterior). Todavia, não houve variação estatisticamente significativa em relação ao trimestre anterior.

Sem carteira de trabalho assinada

Estimados em 595 mil pessoas, variou em -107 mil pessoas, (-15,2% em relação ao mesmo período do ano anterior). Todavia, houve aumento de 73 mil pessoas, em relação ao trimestre anterior, ou seja, variação de 14,0%.

População em Idade de Trabalho

Estimada em 2.927 mil pessoas, aumentou em 101 mil pessoas, (3,6% em relação ao mesmo período do ano anterior). Com relação ao trimestre anterior, houve crescimento de 48 mil pessoas, ou seja, variação de 1,7%.

População Ocupada

Estimada em 1.245 mil pessoas, não apresentou variação estatisticamente significativa em relação ao mesmo período do ano anterior. Todavia, houve um aumento de 108 mil pessoas, em relação ao trimestre anterior, ou seja, variação de 9,5%.

População Desocupada

Estimada em 228 mil pessoas, não apresentou variação estatisticamente significativa em relação ao mesmo trimestre do ano anterior e, também, em relação ao trimestre anterior.

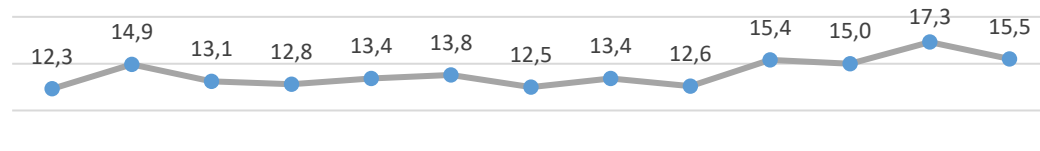
Nível da Ocupação

Estimado em 42,5%, representa uma variação de -4,2p.p. em relação ao mesmo período do ano anterior. Todavia, houve aumento de 3,0p.p. em relação ao trimestre anterior.

4º Trimestre de 2020

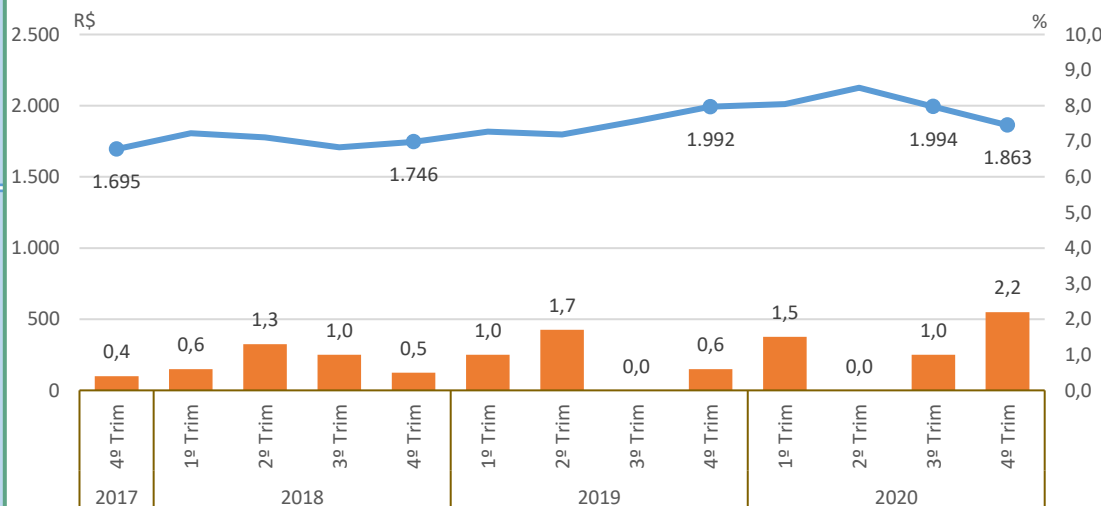
Taxa de Desocupação

Estimada em 15,5%, não apresentou variação estatisticamente significativa em relação ao mesmo trimestre do ano anterior e, também, em relação ao trimestre anterior.



Rendimento Médio Real Habitual de Todos os Trabalhos

Estimado em R\$ 1.863, não apresentou variação estatisticamente significativa em relação ao mesmo período do ano anterior. Entretanto, em relação ao trimestre anterior, houve variação de -6,6%



IPCA¹ — Rendimento médio real habitualmente recebido

Empregados no Setor Privado

Com carteira de trabalho assinada

Estimados em 334 mil pessoas, não apresentou variação estatisticamente significativa em relação ao mesmo trimestre do ano anterior e, também, em relação ao trimestre anterior.

Sem carteira de trabalho assinada

Estimados em 181 mil pessoas, não apresentou variação estatisticamente significativa em relação ao mesmo período do ano anterior. Todavia, houve um aumento de 47 mil pessoas, em relação ao trimestre anterior, ou seja, variação de 34,9%.

População em Idade de Trabalho

Estimada em 3.261 mil pessoas, não apresentou variação estatisticamente significativa em relação ao mesmo trimestre do ano anterior e, também, em relação ao trimestre anterior.

População Ocupada

Estimada em 1.353 mil pessoas, variou em -120 mil pessoas, (-8,2% em relação ao mesmo período do ano anterior). Todavia, houve aumento de 112 mil pessoas, em relação ao trimestre anterior, ou seja, variação de 9,0%.

População Desocupada

Estimada em 241 mil pessoas, não apresentou variação estatisticamente significativa em relação ao mesmo trimestre do ano anterior e, também, em relação ao trimestre anterior.

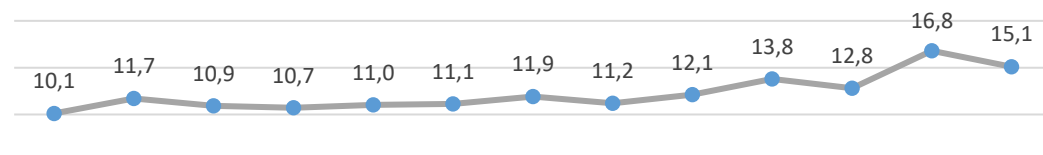
Nível da Ocupação

Estimado em 41,5%, representa uma variação de -4,2p.p. em relação ao mesmo período do ano anterior. Todavia, houve aumento de 3,5p.p. em relação ao trimestre anterior.

4º Trimestre de 2020

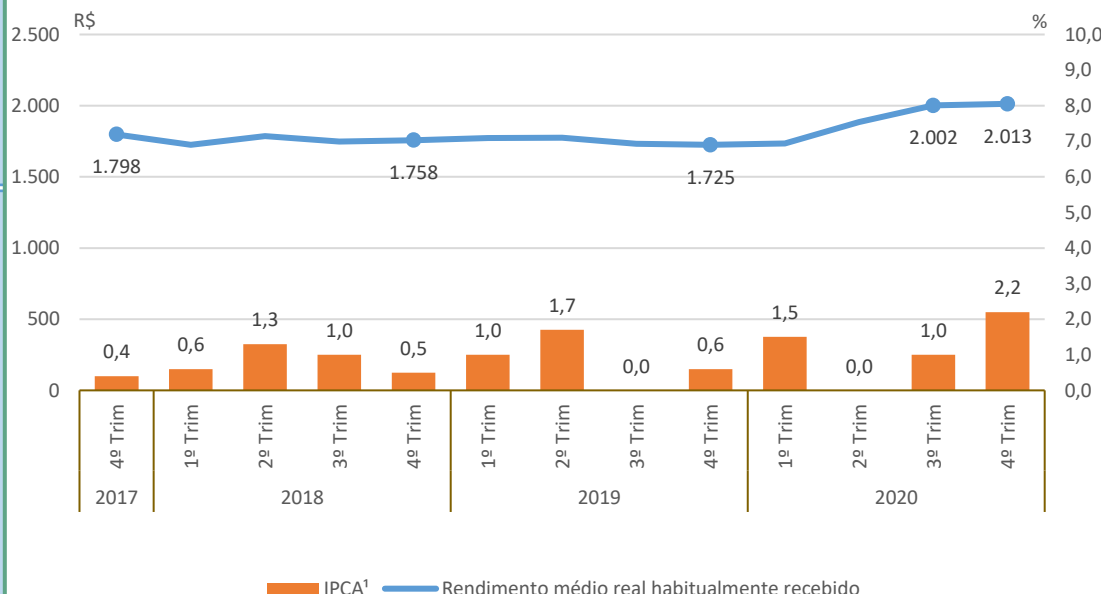
Taxa de Desocupação

Estimada em 15,1%, aumentou em 3,0p.p. em relação ao mesmo período do ano anterior. Entretanto, em relação ao trimestre anterior, não houve variação estatisticamente significativa.



Rendimento Médio Real Habitual de Todos os Trabalhos

Estimado em R\$ 2.013, não apresentou variação estatisticamente significativa em relação ao mesmo trimestre do ano anterior e, também, em relação ao trimestre anterior.



Empregados no Setor Privado

Com carteira de trabalho assinada

Estimados em 286 mil pessoas, variou em -54 mil pessoas, (-19,9% em relação ao mesmo período do ano anterior). Todavia, não houve variação estatisticamente significativa em relação ao trimestre anterior.

Sem carteira de trabalho assinada

Estimados em 162 mil pessoas, variou em -64 mil pessoas, (-28,4% em relação ao mesmo período do ano anterior). Todavia, não houve variação estatisticamente significativa em relação ao trimestre anterior.

População em Idade de Trabalho

Estimada em 7.816 mil pessoas, não apresentou variação estatisticamente significativa em relação ao mesmo trimestre do ano anterior e, também, em relação ao trimestre anterior.

População Ocupada

Estimada em 3.196 mil pessoas, variou em -405 mil pessoas, (-11,3% em relação ao mesmo período do ano anterior). Todavia, houve aumento de 248 mil pessoas, em relação ao trimestre anterior, ou seja, variação de 8,4%.

População Desocupada

Estimada em 749 mil pessoas, aumentou em 163 mil pessoas, (27,7% em relação ao mesmo período do ano anterior). Com relação ao trimestre anterior, houve crescimento de 65 mil pessoas, ou seja, variação de 9,5%.

Nível da Ocupação

Estimado em 40,9%, representa uma variação de -5,6p.p. em relação ao mesmo período do ano anterior. Todavia, houve aumento de 3,1p.p. em relação ao trimestre anterior.

4º Trimestre de 2020

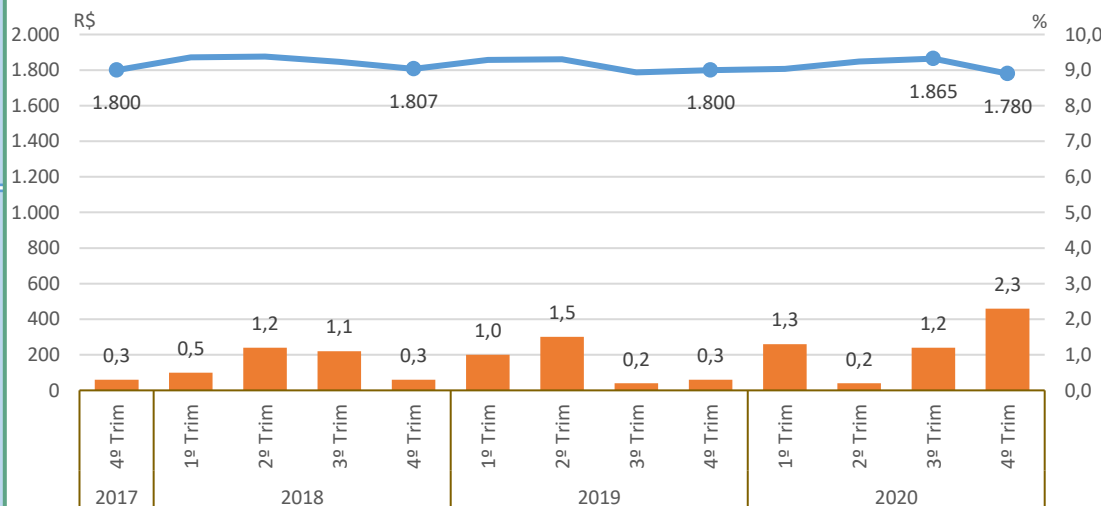
Taxa de Desocupação

Estimada em 19,0%, aumentou em 5,0p.p. em relação ao mesmo período do ano anterior. Entretanto, em relação ao trimestre anterior, não houve variação estatisticamente significativa.



Rendimento Médio Real Habitual de Todos os Trabalhos

Estimado em R\$ 1.780, não apresentou variação estatisticamente significativa em relação ao mesmo trimestre do ano anterior e, também, em relação ao trimestre anterior.



IPCA¹ — Rendimento médio real habitualmente recebido

Empregados no Setor Privado

Com carteira de trabalho assinada

Estimados em 923 mil pessoas, variou em -130 mil pessoas, (-12,3% em relação ao mesmo período do ano anterior). Todavia, não houve variação estatisticamente significativa em relação ao trimestre anterior.

Sem carteira de trabalho assinada

Estimados em 457 mil pessoas, variou em -119 mil pessoas, (-20,7% em relação ao mesmo período do ano anterior). Todavia, não houve variação estatisticamente significativa em relação ao trimestre anterior.

População em Idade de Trabalho

Estimada em 2.691 mil pessoas, aumentou em 49 mil pessoas, (1,9% em relação ao mesmo período do ano anterior). Com relação ao trimestre anterior, houve crescimento de 45 mil pessoas, ou seja, variação de 1,7%.

População Ocupada

Estimada em 1.004 mil pessoas, não apresentou variação estatisticamente significativa em relação ao mesmo período do ano anterior. Todavia, houve um aumento de 112 mil pessoas, em relação ao trimestre anterior, ou seja, variação de 12,6%.

População Desocupada

Estimada em 252 mil pessoas, aumentou em 92 mil pessoas, (57,9% em relação ao mesmo período do ano anterior). Com relação ao trimestre anterior, houve crescimento de 29 mil pessoas, ou seja, variação de 13,2%.

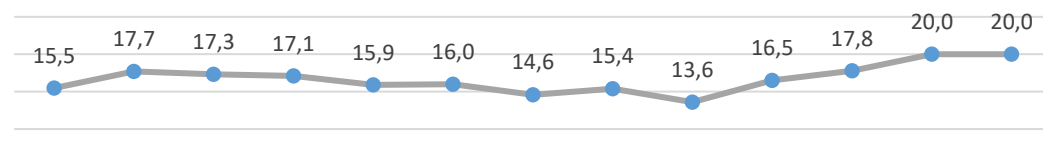
Nível da Ocupação

Estimado em 37,3%, não apresentou variação estatisticamente significativa em relação ao mesmo período do ano anterior. Todavia, houve um aumento de 3,6p.p. em relação ao trimestre anterior.

4º Trimestre de 2020

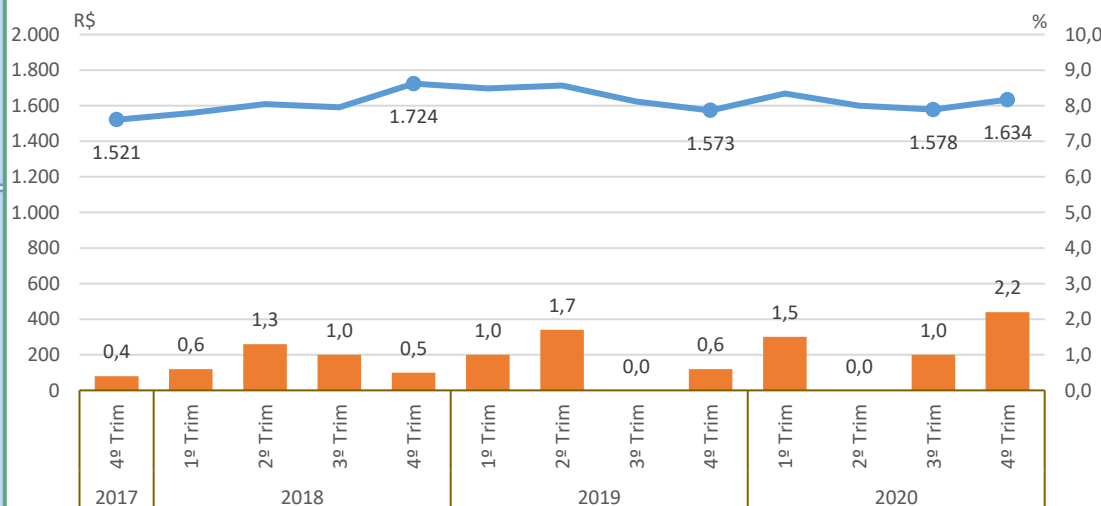
Taxa de Desocupação

Estimada em 20,0%, aumentou em 6,4p.p. em relação ao mesmo período do ano anterior. Entretanto, em relação ao trimestre anterior, não houve variação estatisticamente significativa.



Rendimento Médio Real Habitual de Todos os Trabalhos

Estimado em R\$ 1.634, não apresentou variação estatisticamente significativa em relação ao mesmo trimestre do ano anterior e, também, em relação ao trimestre anterior.



IPCA¹ | Rendimento médio real habitualmente recebido

Empregados no Setor Privado

Com carteira de trabalho assinada

Estimados em 280 mil pessoas, não apresentou variação estatisticamente significativa em relação ao mesmo período do ano anterior. Todavia, houve um aumento de 30 mil pessoas, em relação ao trimestre anterior, ou seja, variação de 12,0%.

Sem carteira de trabalho assinada

Estimados em 149 mil pessoas, não apresentou variação estatisticamente significativa em relação ao mesmo período do ano anterior. Todavia, houve um aumento de 38 mil pessoas, em relação ao trimestre anterior, ou seja, variação de 33,7%.

População em Idade de Trabalho

Estimada em 1.902 mil pessoas, aumentou em 62 mil pessoas, (3,4% em relação ao mesmo período do ano anterior). Entretanto, em relação ao trimestre anterior, não houve variação estatisticamente significativa.

População Ocupada

Estimada em 859 mil pessoas, variou em -89 mil pessoas, (-9,4% em relação ao mesmo período do ano anterior). Todavia, houve aumento de 80 mil pessoas, em relação ao trimestre anterior, ou seja, variação de 10,2%.

População Desocupada

Estimada em 189 mil pessoas, não apresentou variação estatisticamente significativa em relação ao mesmo trimestre do ano anterior e, também, em relação ao trimestre anterior.

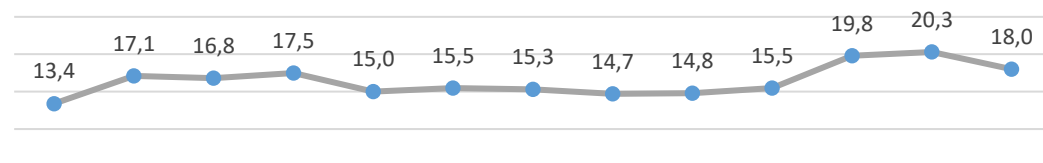
Nível da Ocupação

Estimado em 45,1%, representa uma variação de -6,4p.p. em relação ao mesmo período do ano anterior. Todavia, houve aumento de 3,8p.p. em relação ao trimestre anterior.

4º Trimestre de 2020

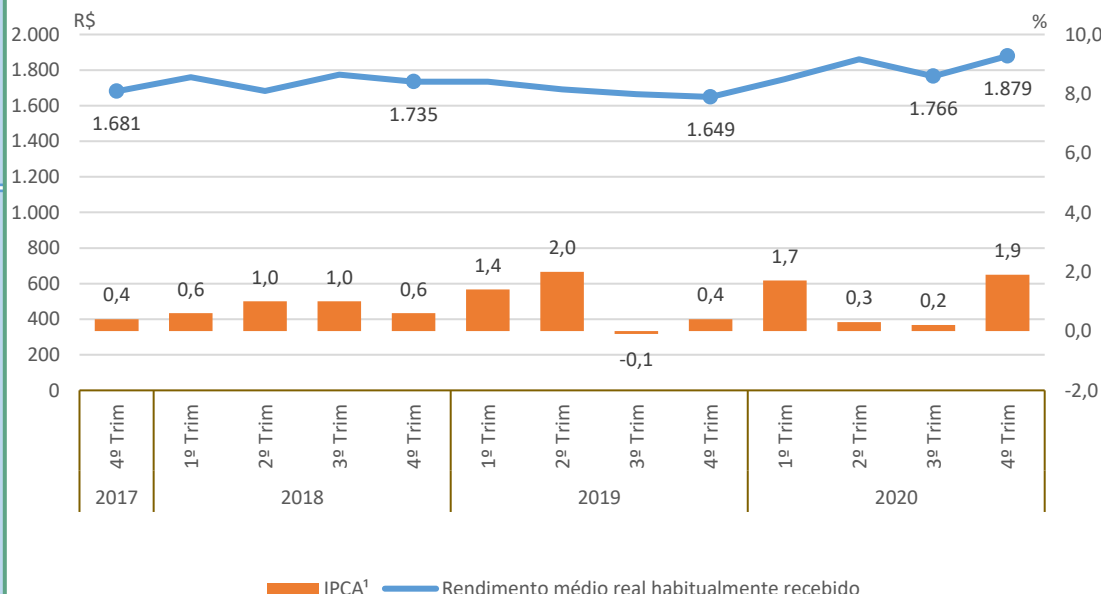
Taxa de Desocupação

Estimada em 18,0%, aumentou em 3,2p.p. em relação ao mesmo período do ano anterior. Entretanto, em relação ao trimestre anterior, não houve variação estatisticamente significativa.



Rendimento Médio Real Habitual de Todos os Trabalhos

Estimado em R\$ 1.879, não apresentou variação estatisticamente significativa em relação ao mesmo trimestre do ano anterior e, também, em relação ao trimestre anterior.



Empregados no Setor Privado

Com carteira de trabalho assinada

Estimados em 201 mil pessoas, variou em -37 mil pessoas, (-15,7% em relação ao mesmo período do ano anterior). Todavia, não houve variação estatisticamente significativa em relação ao trimestre anterior.

Sem carteira de trabalho assinada

Estimados em 156 mil pessoas, não apresentou variação estatisticamente significativa em relação ao mesmo período do ano anterior. Todavia, houve um aumento de 31 mil pessoas, em relação ao trimestre anterior, ou seja, variação de 25,3%.

População em Idade de Trabalho

Estimada em 12.385 mil pessoas, aumentou em 396 mil pessoas, (3,3% em relação ao mesmo período do ano anterior). Entretanto, em relação ao trimestre anterior, não houve variação estatisticamente significativa.

População Ocupada

Estimada em 5.188 mil pessoas, variou em -621 mil pessoas, (-10,7% em relação ao mesmo período do ano anterior). Todavia, houve aumento de 316 mil pessoas, em relação ao trimestre anterior, ou seja, variação de 6,5%.

População Desocupada

Estimada em 1.296 mil pessoas, aumentou em 155 mil pessoas, (13,6% em relação ao mesmo período do ano anterior). Entretanto, em relação ao trimestre anterior, não houve variação estatisticamente significativa.

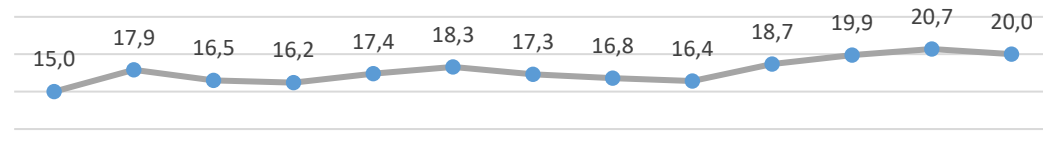
Nível da Ocupação

Estimado em 41,9%, representa uma variação de -6,6p.p. em relação ao mesmo período do ano anterior. Todavia, houve aumento de 2,4p.p. em relação ao trimestre anterior.

4º Trimestre de 2020

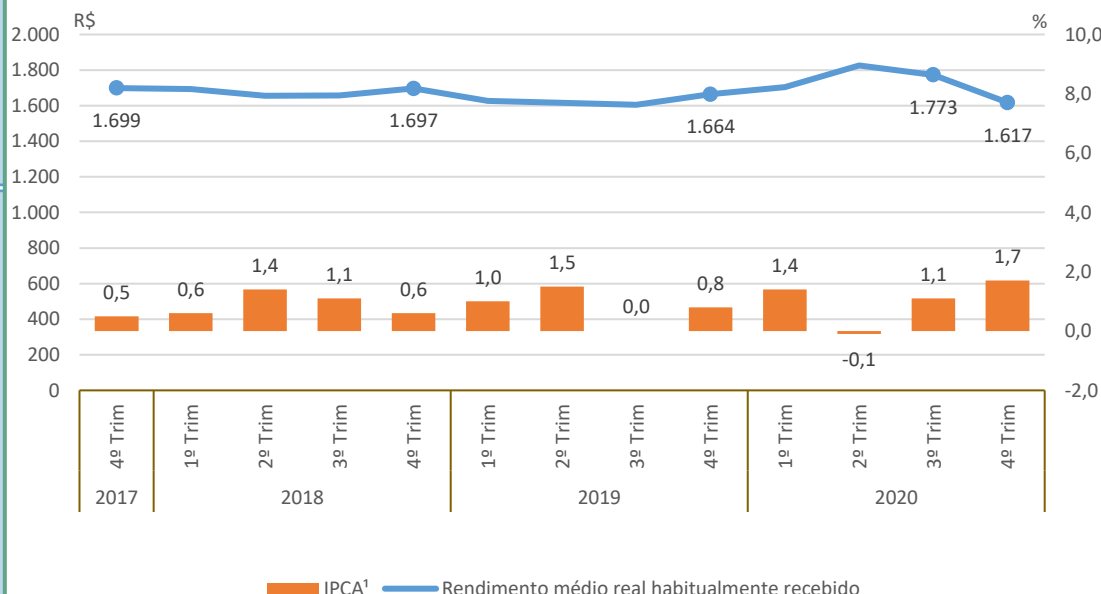
Taxa de Desocupação

Estimada em 20,0%, aumentou em 3,6p.p. em relação ao mesmo período do ano anterior. Entretanto, em relação ao trimestre anterior, não houve variação estatisticamente significativa.



Rendimento Médio Real Habitual de Todos os Trabalhos

Estimado em R\$ 1.617, não apresentou variação estatisticamente significativa em relação ao mesmo período do ano anterior. Entretanto, em relação ao trimestre anterior, houve variação de -8,8%



Empregados no Setor Privado

Com carteira de trabalho assinada

Estimados em 1.298 mil pessoas, variou em -156 mil pessoas, (-10,7% em relação ao mesmo período do ano anterior). Todavia, não houve variação estatisticamente significativa em relação ao trimestre anterior.

Sem carteira de trabalho assinada

Estimados em 886 mil pessoas, variou em -178 mil pessoas, (-16,7% em relação ao mesmo período do ano anterior). Todavia, houve aumento de 94 mil pessoas, em relação ao trimestre anterior, ou seja, variação de 11,9%.