

População em Idade de Trabalho

Estimada em 14.486 mil pessoas, aumentou em 475 mil pessoas, (3,4% em relação ao mesmo período do ano anterior). Com relação ao trimestre anterior, houve crescimento de 113 mil pessoas, ou seja, variação de 0,8%.

População Ocupada

Estimada em 7.265 mil pessoas, variou em -223 mil pessoas, (-3,0% em relação ao mesmo período do ano anterior). Todavia, houve aumento de 330 mil pessoas, em relação ao trimestre anterior, ou seja, variação de 4,8%.

População Desocupada

Estimada em 1.032 mil pessoas, aumentou em 148 mil pessoas, (16,8% em relação ao mesmo período do ano anterior). Entretanto, em relação ao trimestre anterior, não houve variação estatisticamente significativa.

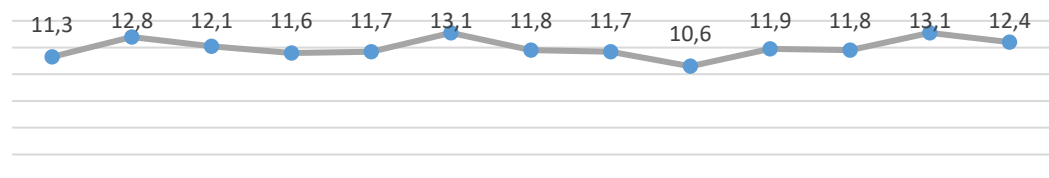
Nível da Ocupação

Estimado em 50,2%, representa uma variação de -3,3p.p. em relação ao mesmo período do ano anterior. Todavia, houve aumento de 1,9p.p. em relação ao trimestre anterior.

4º Trimestre de 2020

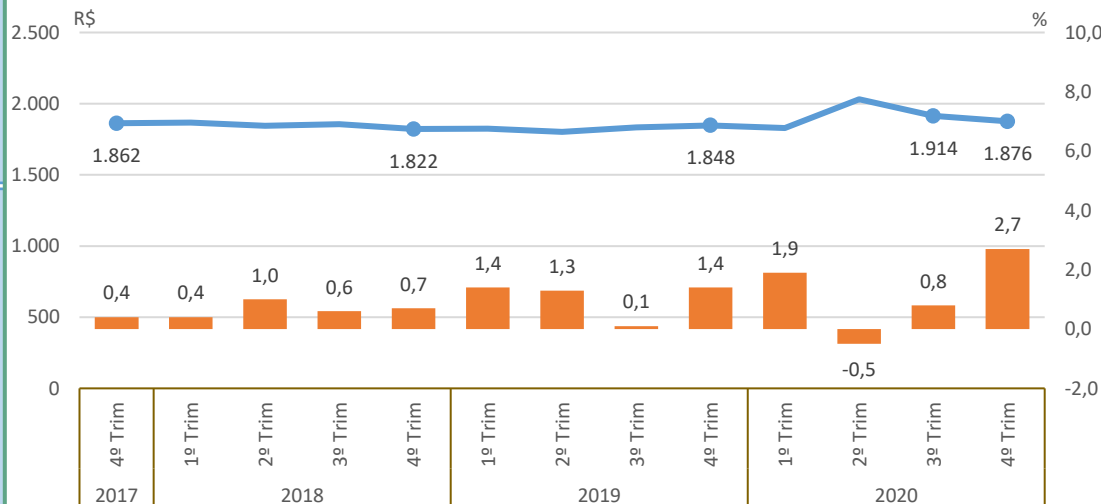
Taxa de Desocupação

Estimada em 12,4%, aumentou em 1,9p.p. em relação ao mesmo período do ano anterior. Entretanto, em relação ao trimestre anterior, não houve variação estatisticamente significativa.



Rendimento Médio Real Habitual de Todos os Trabalhos

Estimado em R\$ 1.876, não apresentou variação estatisticamente significativa em relação ao mesmo trimestre do ano anterior e, também, em relação ao trimestre anterior.



Empregados no Setor Privado

Com carteira de trabalho assinada

Estimados em 1.512 mil pessoas, não apresentou variação estatisticamente significativa em relação ao mesmo trimestre do ano anterior e, também, em relação ao trimestre anterior.

Sem carteira de trabalho assinada

Estimados em 1.086 mil pessoas, não apresentou variação estatisticamente significativa em relação ao mesmo período do ano anterior. Todavia, houve um aumento de 150 mil pessoas, em relação ao trimestre anterior, ou seja, variação de 16,0%.

População em Idade de Trabalho

Estimada em 1.454 mil pessoas, aumentou em 43 mil pessoas, (3,0% em relação ao mesmo período do ano anterior). Com relação ao trimestre anterior, houve crescimento de 27 mil pessoas, ou seja, variação de 1,9%.

População Ocupada

Estimada em 747 mil pessoas, não apresentou variação estatisticamente significativa em relação ao mesmo período do ano anterior. Todavia, houve um aumento de 35 mil pessoas, em relação ao trimestre anterior, ou seja, variação de 4,8%.

População Desocupada

Estimada em 95 mil pessoas, aumentou em 25 mil pessoas, (34,8% em relação ao mesmo período do ano anterior). Entretanto, em relação ao trimestre anterior, não houve variação estatisticamente significativa.

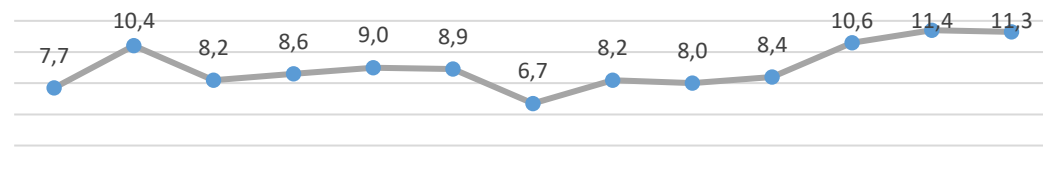
Nível da Ocupação

Estimado em 51,4%, variou em -5,8p.p. em relação ao mesmo período do ano anterior. Todavia, não houve variação estatisticamente significativa em relação ao trimestre anterior.

4º Trimestre de 2020

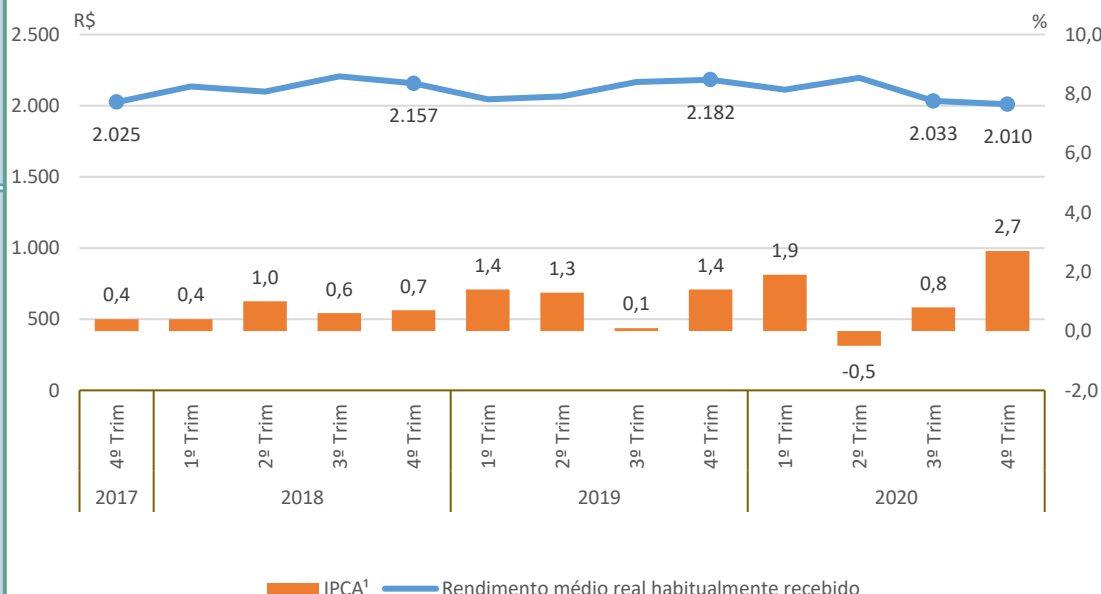
Taxa de Desocupação

Estimada em 11,3%, aumentou em 3,2p.p. em relação ao mesmo período do ano anterior. Entretanto, em relação ao trimestre anterior, não houve variação estatisticamente significativa.



Rendimento Médio Real Habitual de Todos os Trabalhos

Estimado em R\$ 2.010, variou em -7,9% em relação ao mesmo período do ano anterior. Todavia, não houve variação estatisticamente significativa em relação ao trimestre anterior.



Empregados no Setor Privado

Com carteira de trabalho assinada

Estimados em 198 mil pessoas, variou em -30 mil pessoas, (-13,0% em relação ao mesmo período do ano anterior). Todavia, não houve variação estatisticamente significativa em relação ao trimestre anterior.

Sem carteira de trabalho assinada

Estimados em 89 mil pessoas, não apresentou variação estatisticamente significativa em relação ao mesmo trimestre do ano anterior e, também, em relação ao trimestre anterior.

População em Idade de Trabalho

Estimada em 691 mil pessoas, aumentou em 28 mil pessoas, (4,2% em relação ao mesmo período do ano anterior). Entretanto, em relação ao trimestre anterior, não houve variação estatisticamente significativa.

População Ocupada

Estimada em 303 mil pessoas, não apresentou variação estatisticamente significativa em relação ao mesmo período do ano anterior. Todavia, houve um aumento de 27 mil pessoas, em relação ao trimestre anterior, ou seja, variação de 10,0%.

População Desocupada

Estimada em 55 mil pessoas, não apresentou variação estatisticamente significativa em relação ao mesmo trimestre do ano anterior e, também, em relação ao trimestre anterior.

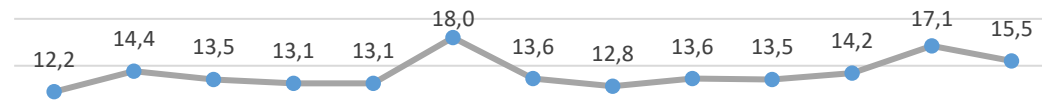
Nível da Ocupação

Estimado em 43,9%, não apresentou variação estatisticamente significativa em relação ao mesmo período do ano anterior. Todavia, houve um aumento de 3,6p.p. em relação ao trimestre anterior.

4º Trimestre de 2020

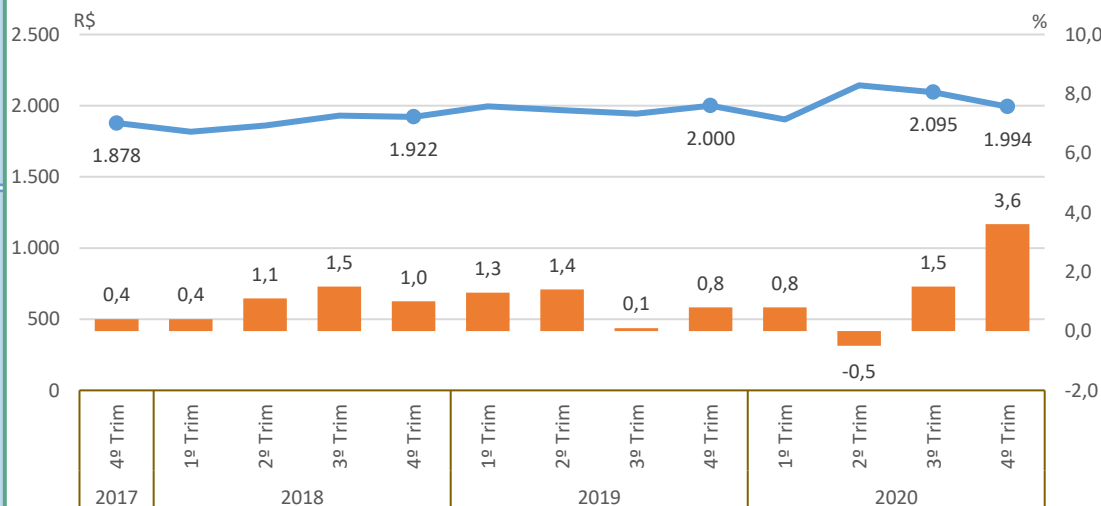
Taxa de Desocupação

Estimada em 15,5%, não apresentou variação estatisticamente significativa em relação ao mesmo trimestre do ano anterior e, também, em relação ao trimestre anterior.



Rendimento Médio Real Habitual de Todos os Trabalhos

Estimado em R\$ 1.994, não apresentou variação estatisticamente significativa em relação ao mesmo trimestre do ano anterior e, também, em relação ao trimestre anterior.



IPCA¹ Rendimento médio real habitualmente recebido

Empregados no Setor Privado

Com carteira de trabalho assinada

Estimados em 66 mil pessoas, não apresentou variação estatisticamente significativa em relação ao mesmo período do ano anterior. Todavia, houve um aumento de 10 mil pessoas, em relação ao trimestre anterior, ou seja, variação de 17,3%.

Sem carteira de trabalho assinada

Estimados em 35 mil pessoas, não apresentou variação estatisticamente significativa em relação ao mesmo trimestre do ano anterior e, também, em relação ao trimestre anterior.

População em Idade de Trabalho

Estimada em 3.135 mil pessoas, aumentou em 111 mil pessoas, (3,7% em relação ao mesmo período do ano anterior). Entretanto, em relação ao trimestre anterior, não houve variação estatisticamente significativa.

População Ocupada

Estimada em 1.601 mil pessoas, não apresentou variação estatisticamente significativa em relação ao mesmo período do ano anterior. Todavia, houve um aumento de 52 mil pessoas, em relação ao trimestre anterior, ou seja, variação de 3,4%.

População Desocupada

Estimada em 294 mil pessoas, aumentou em 48 mil pessoas, (19,6% em relação ao mesmo período do ano anterior). Entretanto, em relação ao trimestre anterior, não houve variação estatisticamente significativa.

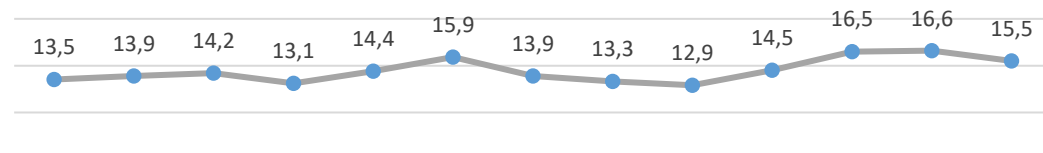
Nível da Ocupação

Estimado em 51,1%, representa uma variação de -3,7p.p. em relação ao mesmo período do ano anterior. Todavia, houve aumento de 1,9p.p. em relação ao trimestre anterior.

4º Trimestre de 2020

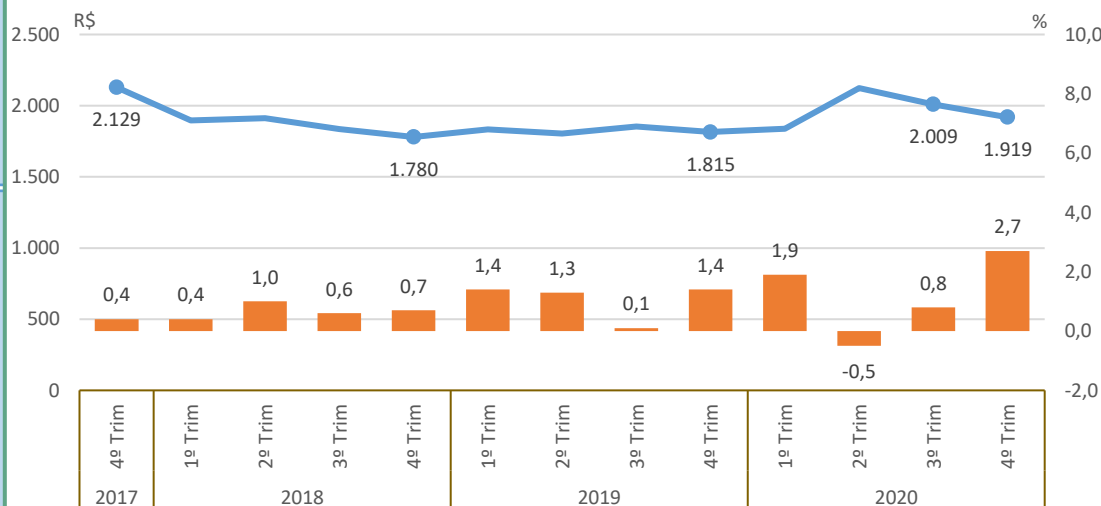
Taxa de Desocupação

Estimada em 15,5%, aumentou em 2,6p.p. em relação ao mesmo período do ano anterior. Entretanto, em relação ao trimestre anterior, não houve variação estatisticamente significativa.



Rendimento Médio Real Habitual de Todos os Trabalhos

Estimado em R\$ 1.919, não apresentou variação estatisticamente significativa em relação ao mesmo trimestre do ano anterior e, também, em relação ao trimestre anterior.



IPCA¹ Rendimento médio real habitualmente recebido

Empregados no Setor Privado

Com carteira de trabalho assinada

Estimados em 342 mil pessoas, variou em -43 mil pessoas, (-11,2% em relação ao mesmo período do ano anterior). Todavia, não houve variação estatisticamente significativa em relação ao trimestre anterior.

Sem carteira de trabalho assinada

Estimados em 184 mil pessoas, não apresentou variação estatisticamente significativa em relação ao mesmo período do ano anterior. Todavia, houve um aumento de 26 mil pessoas, em relação ao trimestre anterior, ou seja, variação de 16,7%.

População em Idade de Trabalho

Estimada em 428 mil pessoas, aumentou em 26 mil pessoas, (6,5% em relação ao mesmo período do ano anterior). Com relação ao trimestre anterior, houve crescimento de 10 mil pessoas, ou seja, variação de 2,4%.

População Ocupada

Estimada em 211 mil pessoas, não apresentou variação estatisticamente significativa em relação ao mesmo período do ano anterior. Todavia, houve um aumento de 18 mil pessoas, em relação ao trimestre anterior, ou seja, variação de 9,3%.

População Desocupada

Estimada em 35 mil pessoas, não apresentou variação estatisticamente significativa em relação ao mesmo período do ano anterior. Entretanto, em relação ao trimestre anterior, -9 mil pessoas, ou seja, variação de -19,8%.

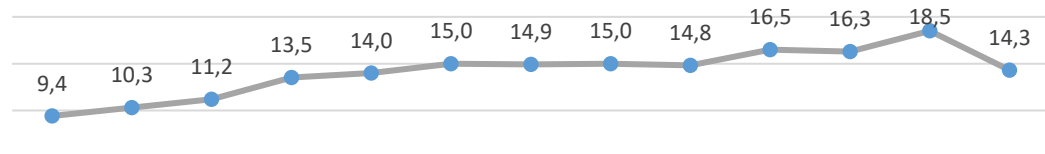
Nível da Ocupação

Estimado em 49,2%, representa uma variação de -5,0p.p. em relação ao mesmo período do ano anterior. Todavia, houve aumento de 3,1p.p. em relação ao trimestre anterior.

4º Trimestre de 2020

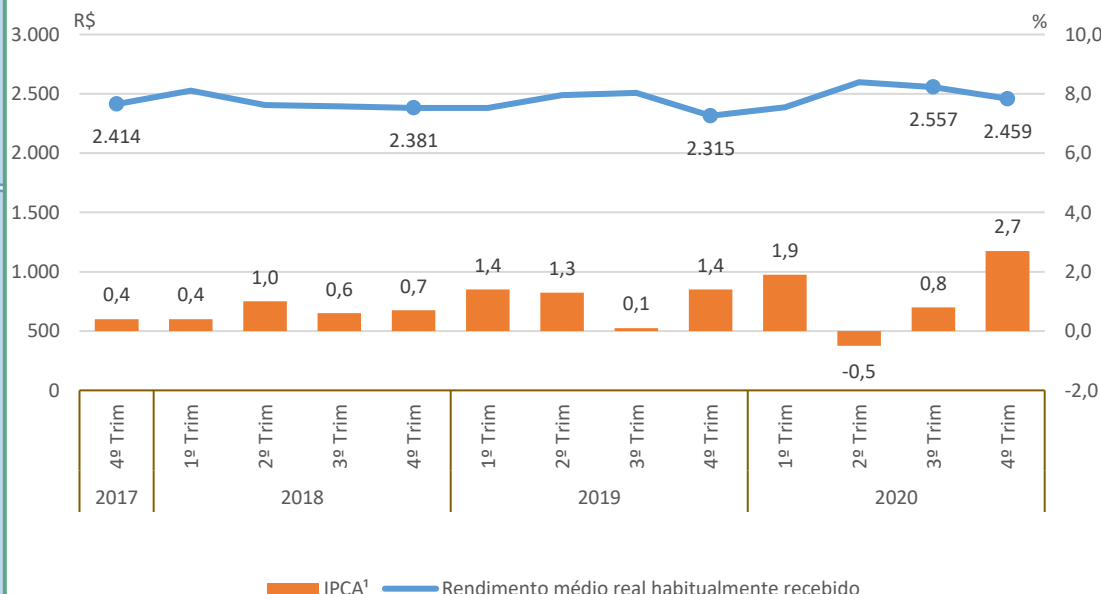
Taxa de Desocupação

Estimada em 14,3%, não apresentou variação estatisticamente significativa em relação ao mesmo período do ano anterior. Entretanto, em relação ao trimestre anterior, houve variação de -4,2p.p.



Rendimento Médio Real Habitual de Todos os Trabalhos

Estimado em R\$ 2.459, não apresentou variação estatisticamente significativa em relação ao mesmo trimestre do ano anterior e, também, em relação ao trimestre anterior.



Empregados no Setor Privado

Com carteira de trabalho assinada

Estimados em 43 mil pessoas, não apresentou variação estatisticamente significativa em relação ao mesmo trimestre do ano anterior e, também, em relação ao trimestre anterior.

Sem carteira de trabalho assinada

Estimados em 21 mil pessoas, variou em -7 mil pessoas, (-24,5% em relação ao mesmo período do ano anterior). Todavia, não houve variação estatisticamente significativa em relação ao trimestre anterior.

População em Idade de Trabalho

Estimada em 6.848 mil pessoas, aumentou em 208 mil pessoas, (3,1% em relação ao mesmo período do ano anterior). Entretanto, em relação ao trimestre anterior, não houve variação estatisticamente significativa.

População Ocupada

Estimada em 3.449 mil pessoas, não apresentou variação estatisticamente significativa em relação ao mesmo período do ano anterior. Todavia, houve um aumento de 134 mil pessoas, em relação ao trimestre anterior, ou seja, variação de 4,1%.

População Desocupada

Estimada em 418 mil pessoas, aumentou em 63 mil pessoas, (17,6% em relação ao mesmo período do ano anterior). Entretanto, em relação ao trimestre anterior, não houve variação estatisticamente significativa.

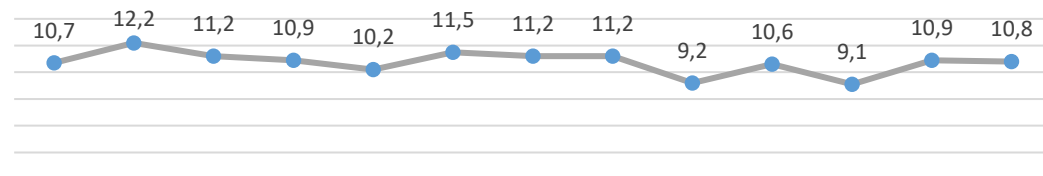
Nível da Ocupação

Estimado em 50,4%, variou em -2,7p.p. em relação ao mesmo período do ano anterior. Todavia, não houve variação estatisticamente significativa em relação ao trimestre anterior.

4º Trimestre de 2020

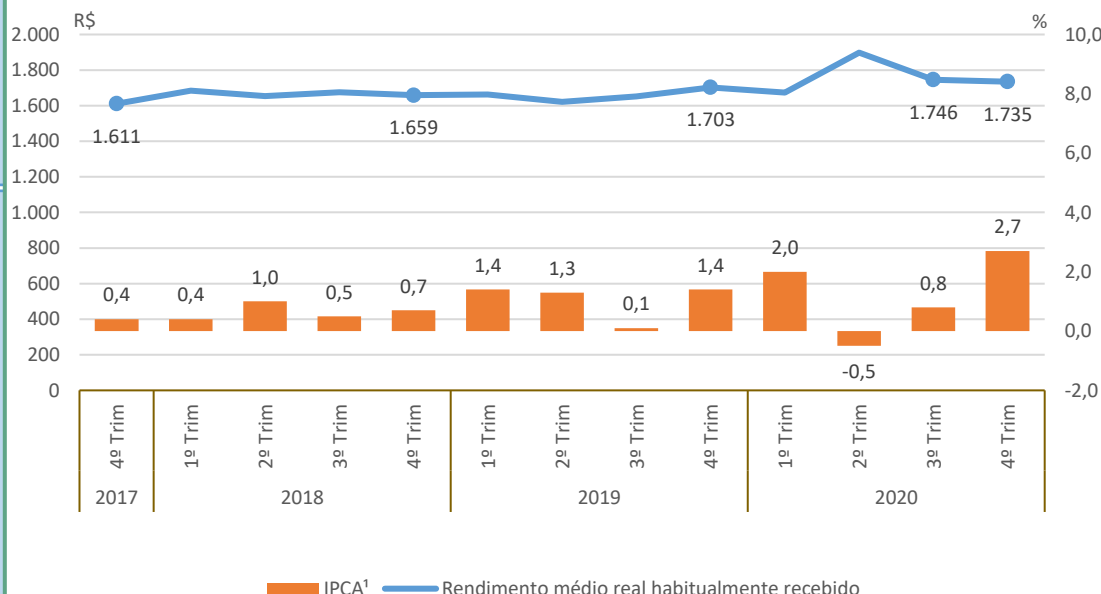
Taxa de Desocupação

Estimada em 10,8%, aumentou em 1,6p.p. em relação ao mesmo período do ano anterior. Entretanto, em relação ao trimestre anterior, não houve variação estatisticamente significativa.



Rendimento Médio Real Habitual de Todos os Trabalhos

Estimado em R\$ 1.735, não apresentou variação estatisticamente significativa em relação ao mesmo trimestre do ano anterior e, também, em relação ao trimestre anterior.



Empregados no Setor Privado

Com carteira de trabalho assinada

Estimados em 680 mil pessoas, não apresentou variação estatisticamente significativa em relação ao mesmo trimestre do ano anterior e, também, em relação ao trimestre anterior.

Sem carteira de trabalho assinada

Estimados em 644 mil pessoas, não apresentou variação estatisticamente significativa em relação ao mesmo período do ano anterior. Todavia, houve um aumento de 93 mil pessoas, em relação ao trimestre anterior, ou seja, variação de 16,9%.

População em Idade de Trabalho

Estimada em 674 mil pessoas, aumentou em 45 mil pessoas, (7,2% em relação ao mesmo período do ano anterior). Entretanto, em relação ao trimestre anterior, não houve variação estatisticamente significativa.

População Ocupada

Estimada em 314 mil pessoas, não apresentou variação estatisticamente significativa em relação ao mesmo trimestre do ano anterior e, também, em relação ao trimestre anterior.

População Desocupada

Estimada em 59 mil pessoas, não apresentou variação estatisticamente significativa em relação ao mesmo trimestre do ano anterior e, também, em relação ao trimestre anterior.

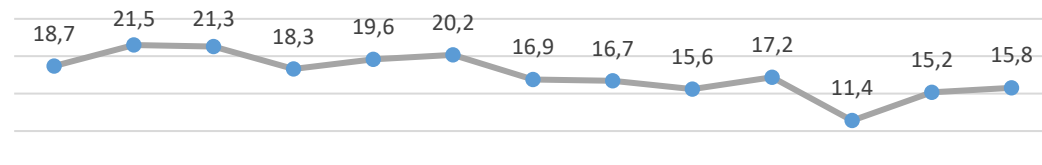
Nível da Ocupação

Estimado em 46,6%, variou em -6,3p.p. em relação ao mesmo período do ano anterior. Todavia, não houve variação estatisticamente significativa em relação ao trimestre anterior.

4º Trimestre de 2020

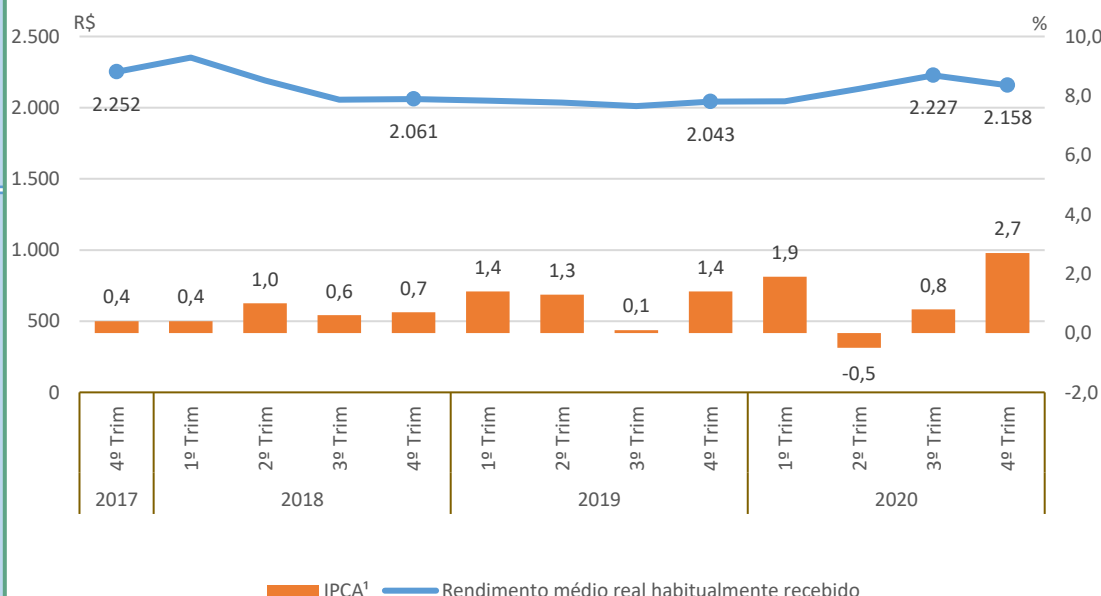
Taxa de Desocupação

Estimada em 15,8%, não apresentou variação estatisticamente significativa em relação ao mesmo trimestre do ano anterior e, também, em relação ao trimestre anterior.



Rendimento Médio Real Habitual de Todos os Trabalhos

Estimado em R\$ 2.158, não apresentou variação estatisticamente significativa em relação ao mesmo trimestre do ano anterior e, também, em relação ao trimestre anterior.



Empregados no Setor Privado

Com carteira de trabalho assinada

Estimados em 61 mil pessoas, não apresentou variação estatisticamente significativa em relação ao mesmo trimestre do ano anterior e, também, em relação ao trimestre anterior.

Sem carteira de trabalho assinada

Estimados em 25 mil pessoas, variou em -10 mil pessoas, (-27,7% em relação ao mesmo período do ano anterior). Todavia, não houve variação estatisticamente significativa em relação ao trimestre anterior.

População em Idade de Trabalho

Estimada em 1.257 mil pessoas, não apresentou variação estatisticamente significativa em relação ao mesmo trimestre do ano anterior e, também, em relação ao trimestre anterior.

População Ocupada

Estimada em 641 mil pessoas, não apresentou variação estatisticamente significativa em relação ao mesmo período do ano anterior. Todavia, houve um aumento de 52 mil pessoas, em relação ao trimestre anterior, ou seja, variação de 8,8%.

População Desocupada

Estimada em 75 mil pessoas, não apresentou variação estatisticamente significativa em relação ao mesmo trimestre do ano anterior e, também, em relação ao trimestre anterior.

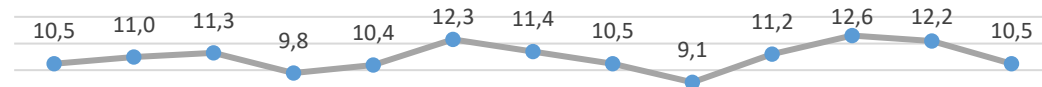
Nível da Ocupação

Estimado em 51,0%, não apresentou variação estatisticamente significativa em relação ao mesmo período do ano anterior. Todavia, houve um aumento de 3,7p.p. em relação ao trimestre anterior.

4º Trimestre de 2020

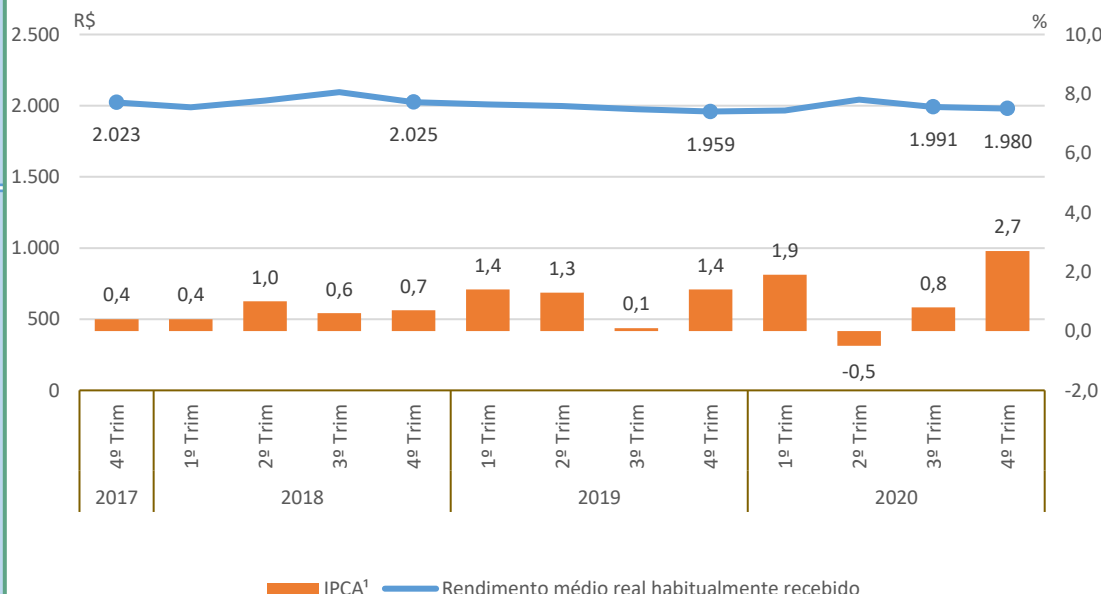
Taxa de Desocupação

Estimada em 10,5%, não apresentou variação estatisticamente significativa em relação ao mesmo trimestre do ano anterior e, também, em relação ao trimestre anterior.



Rendimento Médio Real Habitual de Todos os Trabalhos

Estimado em R\$ 1.980, não apresentou variação estatisticamente significativa em relação ao mesmo trimestre do ano anterior e, também, em relação ao trimestre anterior.



Empregados no Setor Privado

Com carteira de trabalho assinada

Estimados em 122 mil pessoas, variou em -25 mil pessoas, (-17,1% em relação ao mesmo período do ano anterior). Todavia, não houve variação estatisticamente significativa em relação ao trimestre anterior.

Sem carteira de trabalho assinada

Estimados em 88 mil pessoas, não apresentou variação estatisticamente significativa em relação ao mesmo trimestre do ano anterior e, também, em relação ao trimestre anterior.