

### População em Idade de Trabalho

Estimada em 75.919 mil pessoas, aumentou em 2.087 mil pessoas, (2,8% em relação ao mesmo período do ano anterior). Com relação ao trimestre anterior, houve crescimento de 545 mil pessoas, ou seja, variação de 0,7%.

### População Ocupada

Estimada em 38.061 mil pessoas, variou em -4.545 mil pessoas, (-10,7% em relação ao mesmo período do ano anterior). Todavia, houve aumento de 1.264 mil pessoas, em relação ao trimestre anterior, ou seja, variação de 3,4%.

### População Desocupada

Estimada em 6.632 mil pessoas, aumentou em 1.170 mil pessoas, (21,4% em relação ao mesmo período do ano anterior). Entretanto, em relação ao trimestre anterior, não houve variação estatisticamente significativa.

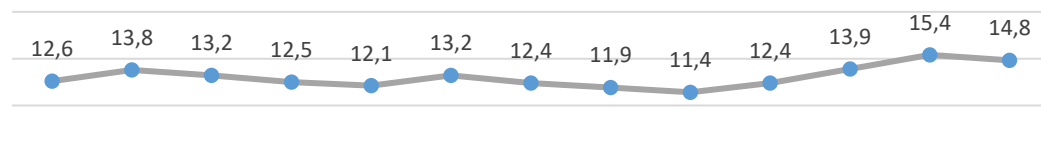
### Nível da Ocupação

Estimado em 50,1%, representa uma variação de -7,6p.p. em relação ao mesmo período do ano anterior. Todavia, houve aumento de 1,3p.p. em relação ao trimestre anterior.

### 4º Trimestre de 2020

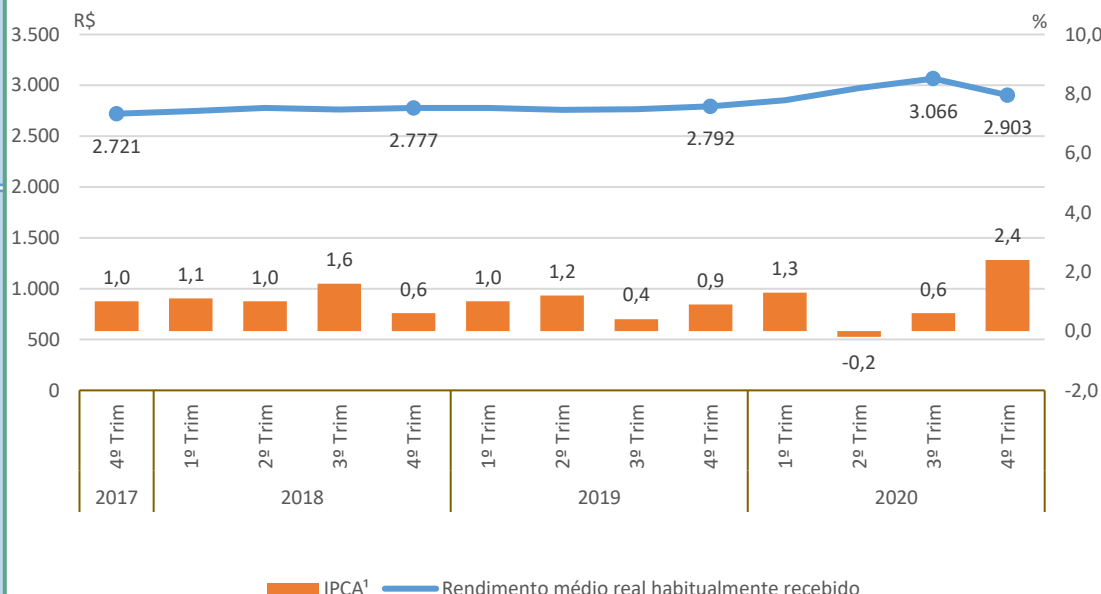
#### Taxa de Desocupação

Estimada em 14,8%, aumentou em 3,5p.p. em relação ao mesmo período do ano anterior. Entretanto, em relação ao trimestre anterior, não houve variação estatisticamente significativa.



#### Rendimento Médio Real Habitual de Todos os Trabalhos

Estimado em R\$ 2.903, aumentou em 4,0% em relação ao mesmo período do ano anterior. Entretanto, em relação ao trimestre anterior, houve variação de -5,3%.



#### Empregados no Setor Privado

##### Com carteira de trabalho assinada

Estimados em 15.358 mil pessoas, variou em -2.266 mil pessoas, (-12,9% em relação ao mesmo período do ano anterior). Todavia, não houve variação estatisticamente significativa em relação ao trimestre anterior.

##### Sem carteira de trabalho assinada

Estimados em 3.923 mil pessoas, variou em -810 mil pessoas, (-17,1% em relação ao mesmo período do ano anterior). Todavia, houve aumento de 290 mil pessoas, em relação ao trimestre anterior, ou seja, variação de 8,0%.

### População em Idade de Trabalho

Estimada em 17.937 mil pessoas, aumentou em 297 mil pessoas, ( 1,7% em relação ao mesmo período do ano anterior). Com relação ao trimestre anterior, houve crescimento de 131 mil pessoas, ou seja, variação de 0,7%.

### População Ocupada

Estimada em 9.303 mil pessoas, variou em -940 mil pessoas, ( - 9,2% em relação ao mesmo período do ano anterior). Todavia, houve aumento de 262 mil pessoas, em relação ao trimestre anterior, ou seja, variação de 2,9%.

### População Desocupada

Estimada em 1.296 mil pessoas, aumentou em 225 mil pessoas, ( 21,0% em relação ao mesmo período do ano anterior). Entretanto, em relação ao trimestre anterior, -96 mil pessoas, ou seja, variação de - 6,9%.

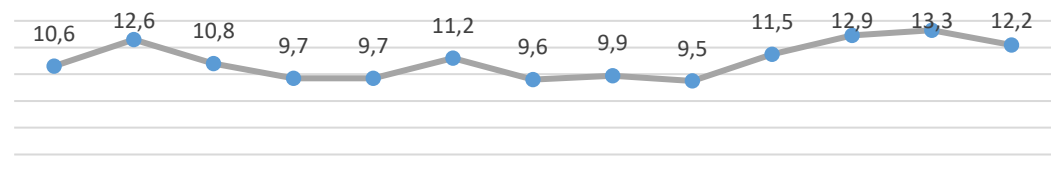
### Nível da Ocupação

Estimado em 51,9%, representa uma variação de -6,2p.p. em relação ao mesmo período do ano anterior. Todavia, houve aumento de 1,1p.p. em relação ao trimestre anterior.

### 4º Trimestre de 2020

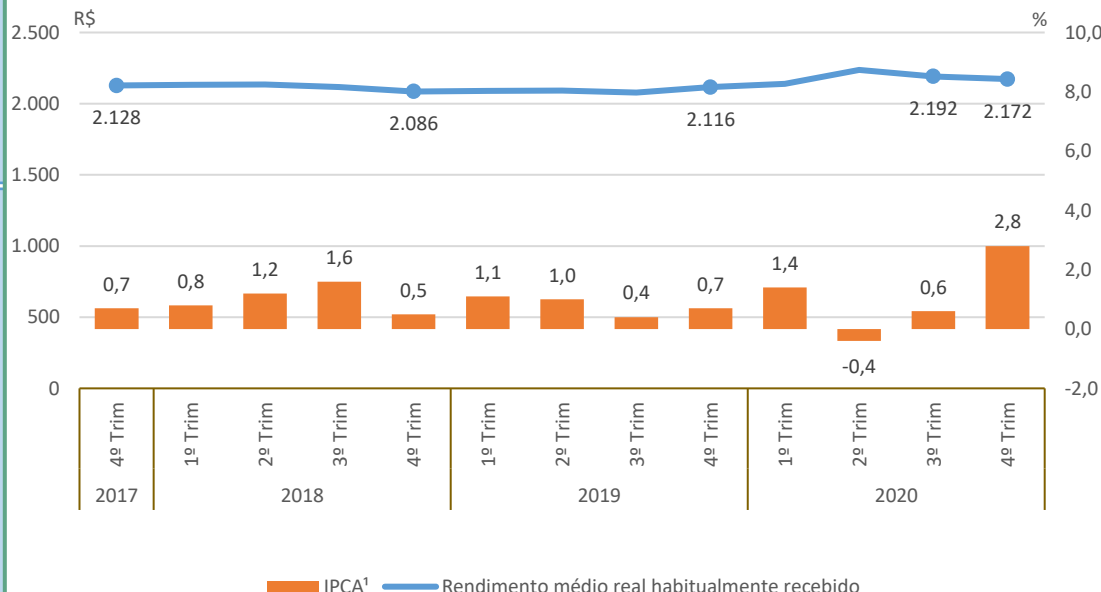
#### Taxa de Desocupação

Estimada em 12,2%, aumentou em 2,8p.p. em relação ao mesmo período do ano anterior. Entretanto, em relação ao trimestre anterior, houve variação de -1,1p.p.



#### Rendimento Médio Real Habitual de Todos os Trabalhos

Estimado em R\$ 2.172, não apresentou variação estatisticamente significativa em relação ao mesmo trimestre do ano anterior e, também, em relação ao trimestre anterior.



#### Empregados no Setor Privado

##### Com carteira de trabalho assinada

Estimados em 3.268 mil pessoas, variou em -398 mil pessoas, ( -10,9% em relação ao mesmo período do ano anterior). Todavia, não houve variação estatisticamente significativa em relação ao trimestre anterior.

##### Sem carteira de trabalho assinada

Estimados em 1.082 mil pessoas, variou em -160 mil pessoas, ( -12,9% em relação ao mesmo período do ano anterior). Todavia, houve aumento de 67 mil pessoas, em relação ao trimestre anterior, ou seja, variação de 6,6%.

### População em Idade de Trabalho

Estimada em 3.383 mil pessoas, aumentou em 96 mil pessoas, ( 2,9% em relação ao mesmo período do ano anterior). Entretanto, em relação ao trimestre anterior, não houve variação estatisticamente significativa.

### População Ocupada

Estimada em 1.806 mil pessoas, variou em -125 mil pessoas, ( - 6,5% em relação ao mesmo período do ano anterior). Todavia, não houve variação estatisticamente significativa em relação ao trimestre anterior.

### População Desocupada

Estimada em 279 mil pessoas, aumentou em 57 mil pessoas, ( 25,6% em relação ao mesmo período do ano anterior). Entretanto, em relação ao trimestre anterior, não houve variação estatisticamente significativa.

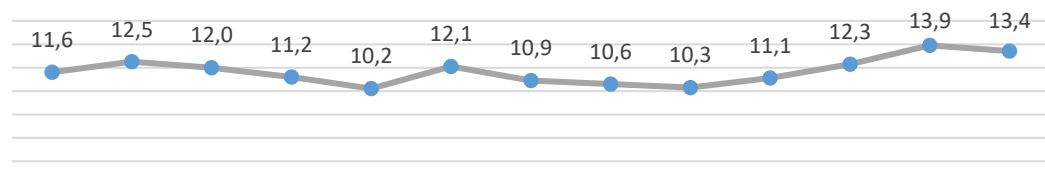
### Nível da Ocupação

Estimado em 53,4%, variou em - 5,4p.p. em relação ao mesmo período do ano anterior. Todavia, não houve variação estatisticamente significativa em relação ao trimestre anterior.

### 4º Trimestre de 2020

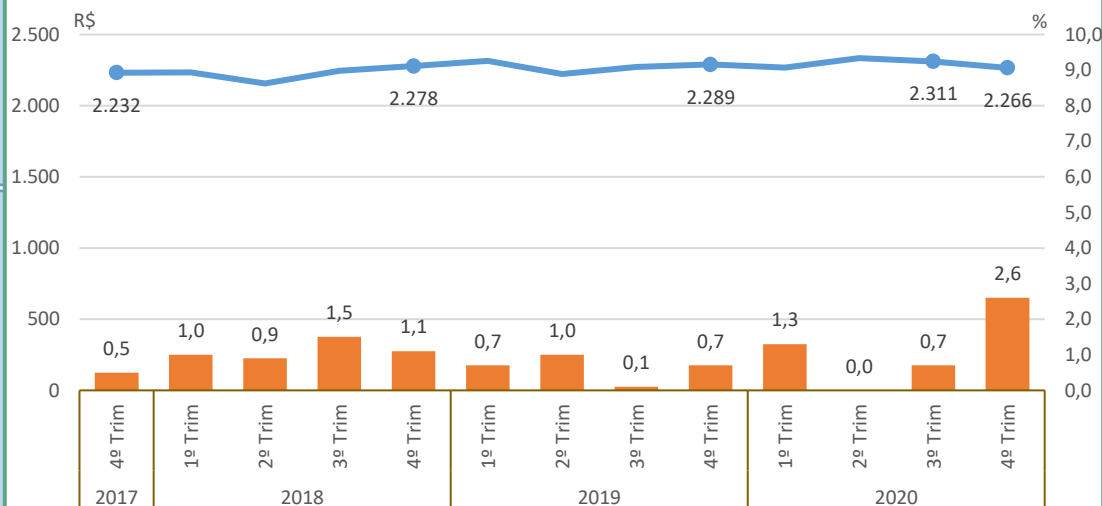
#### Taxa de Desocupação

Estimada em 13,4%, aumentou em 3,1p.p. em relação ao mesmo período do ano anterior. Entretanto, em relação ao trimestre anterior, não houve variação estatisticamente significativa.



#### Rendimento Médio Real Habitual de Todos os Trabalhos

Estimado em R\$ 2.266, não apresentou variação estatisticamente significativa em relação ao mesmo trimestre do ano anterior e, também, em relação ao trimestre anterior.



IPCA<sup>1</sup> — Rendimento médio real habitualmente recebido

#### Empregados no Setor Privado

##### Com carteira de trabalho assinada

Estimados em 617 mil pessoas, variou em -55 mil pessoas, ( -8,2% em relação ao mesmo período do ano anterior). Todavia, não houve variação estatisticamente significativa em relação ao trimestre anterior.

##### Sem carteira de trabalho assinada

Estimados em 194 mil pessoas, variou em -50 mil pessoas, ( -20,6% em relação ao mesmo período do ano anterior). Todavia, não houve variação estatisticamente significativa em relação ao trimestre anterior.

### População em Idade de Trabalho

Estimada em 14.993 mil pessoas, aumentou em 250 mil pessoas, ( 1,7% em relação ao mesmo período do ano anterior). Entretanto, em relação ao trimestre anterior, não houve variação estatisticamente significativa.

### População Ocupada

Estimada em 6.595 mil pessoas, variou em -1.057 mil pessoas, ( - 13,8% em relação ao mesmo período do ano anterior). Todavia, houve aumento de 191 mil pessoas, em relação ao trimestre anterior, ou seja, variação de 3,0%.

### População Desocupada

Estimada em 1.584 mil pessoas, aumentou em 367 mil pessoas, ( 30,2% em relação ao mesmo período do ano anterior). Entretanto, em relação ao trimestre anterior, não houve variação estatisticamente significativa.

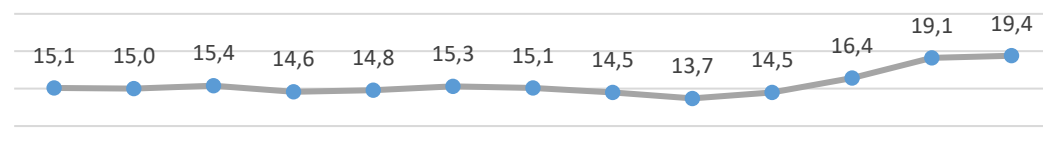
### Nível da Ocupação

Estimado em 44,0%, representa uma variação de -7,9p.p. em relação ao mesmo período do ano anterior. Todavia, houve aumento de 1,3p.p. em relação ao trimestre anterior.

### 4º Trimestre de 2020

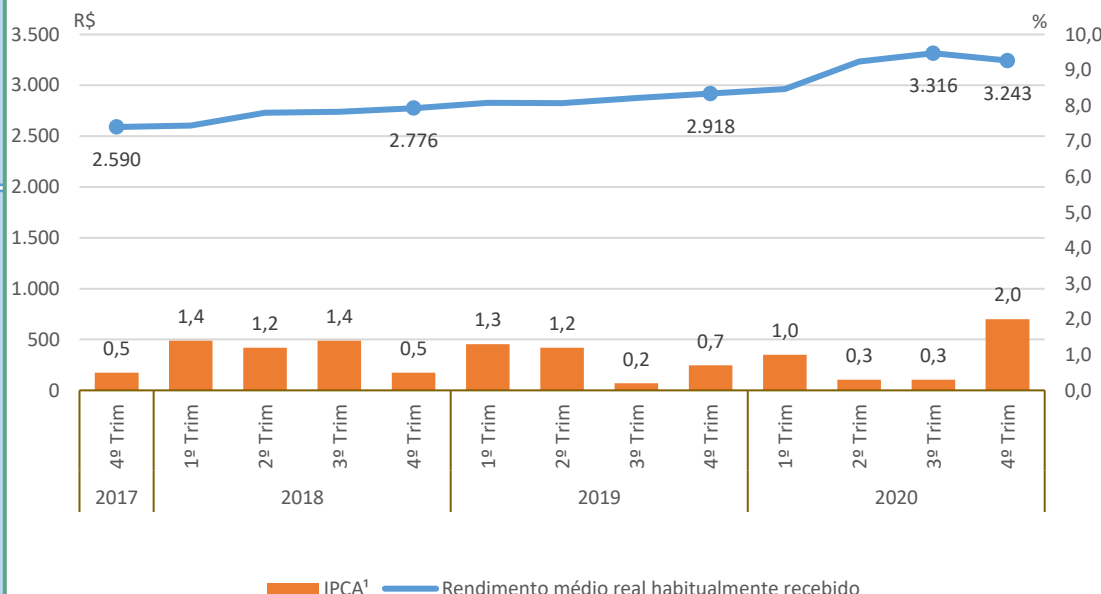
#### Taxa de Desocupação

Estimada em 19,4%, aumentou em 5,6p.p. em relação ao mesmo período do ano anterior. Entretanto, em relação ao trimestre anterior, não houve variação estatisticamente significativa.



#### Rendimento Médio Real Habitual de Todos os Trabalhos

Estimado em R\$ 3.243, aumentou em 11,1% em relação ao mesmo período do ano anterior. Entretanto, em relação ao trimestre anterior, não houve variação estatisticamente significativa.



#### Empregados no Setor Privado

##### Com carteira de trabalho assinada

Estimados em 2.404 mil pessoas, variou em -449 mil pessoas, ( -15,7% em relação ao mesmo período do ano anterior). Todavia, não houve variação estatisticamente significativa em relação ao trimestre anterior.

##### Sem carteira de trabalho assinada

Estimados em 537 mil pessoas, variou em -189 mil pessoas, ( -26,0% em relação ao mesmo período do ano anterior). Todavia, não houve variação estatisticamente significativa em relação ao trimestre anterior.

### População em Idade de Trabalho

Estimada em 39.606 mil pessoas, aumentou em 1.444 mil pessoas, (3,8% em relação ao mesmo período do ano anterior). Com relação ao trimestre anterior, houve crescimento de 398 mil pessoas, ou seja, variação de 1,0%.

### População Ocupada

Estimada em 20.356 mil pessoas, variou em -2.422 mil pessoas, (-10,6% em relação ao mesmo período do ano anterior). Todavia, houve aumento de 778 mil pessoas, em relação ao trimestre anterior, ou seja, variação de 4,0%.

### População Desocupada

Estimada em 3.474 mil pessoas, aumentou em 521 mil pessoas, (17,7% em relação ao mesmo período do ano anterior). Entretanto, em relação ao trimestre anterior, não houve variação estatisticamente significativa.

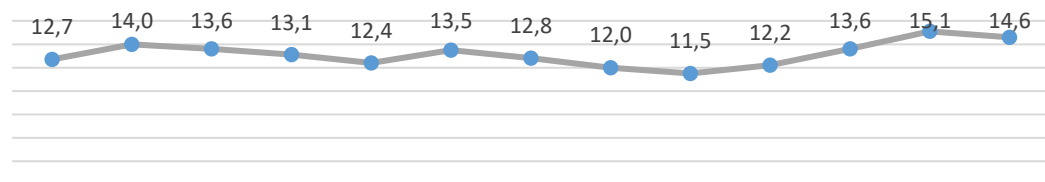
### Nível da Ocupação

Estimado em 51,4%, representa uma variação de -8,3p.p. em relação ao mesmo período do ano anterior. Todavia, houve aumento de 1,5p.p. em relação ao trimestre anterior.

### 4º Trimestre de 2020

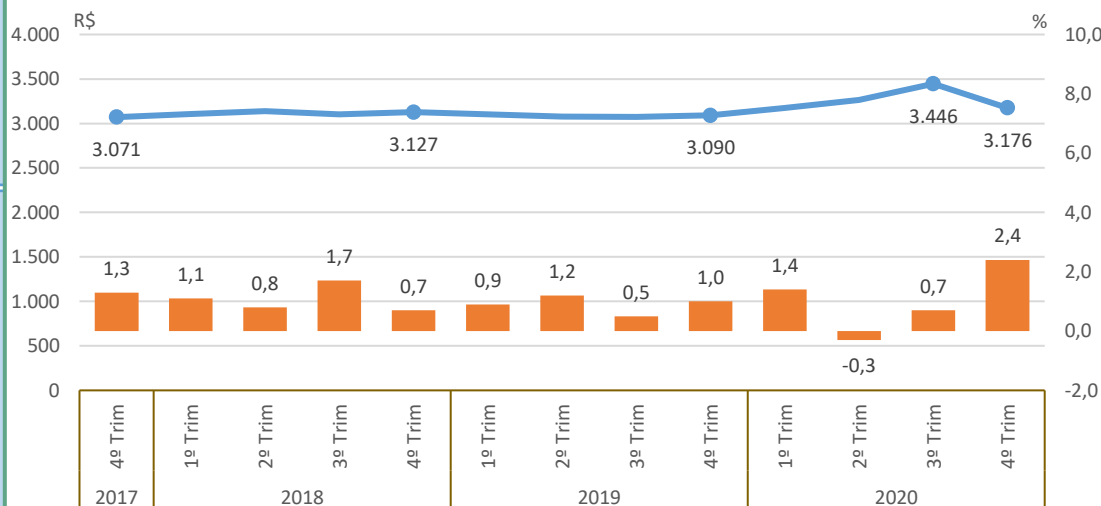
#### Taxa de Desocupação

Estimada em 14,6%, aumentou em 3,1p.p. em relação ao mesmo período do ano anterior. Entretanto, em relação ao trimestre anterior, não houve variação estatisticamente significativa.



#### Rendimento Médio Real Habitual de Todos os Trabalhos

Estimado em R\$ 3.176, não apresentou variação estatisticamente significativa em relação ao mesmo período do ano anterior. Entretanto, em relação ao trimestre anterior, houve variação de -7,8%



IPCA<sup>1</sup> — Rendimento médio real habitualmente recebido

#### Empregados no Setor Privado

##### Com carteira de trabalho assinada

Estimados em 9.069 mil pessoas, variou em -1.363 mil pessoas, (-13,1% em relação ao mesmo período do ano anterior). Todavia, não houve variação estatisticamente significativa em relação ao trimestre anterior.

##### Sem carteira de trabalho assinada

Estimados em 2.110 mil pessoas, variou em -412 mil pessoas, (-16,3% em relação ao mesmo período do ano anterior). Todavia, houve aumento de 199 mil pessoas, em relação ao trimestre anterior, ou seja, variação de 10,4%.