

### População em Idade de Trabalho

Estimada em 25.674 mil pessoas, aumentou em 759 mil pessoas, (3,0% em relação ao mesmo período do ano anterior). Com relação ao trimestre anterior, houve crescimento de 230 mil pessoas, ou seja, variação de 0,9%.

### População Ocupada

Estimada em 14.044 mil pessoas, variou em -984 mil pessoas, (-6,5% em relação ao mesmo período do ano anterior). Todavia, houve aumento de 511 mil pessoas, em relação ao trimestre anterior, ou seja, variação de 3,8%.

### População Desocupada

Estimada em 1.250 mil pessoas, aumentou em 160 mil pessoas, (14,7% em relação ao mesmo período do ano anterior). Entretanto, em relação ao trimestre anterior, -152 mil pessoas, ou seja, variação de -10,9%.

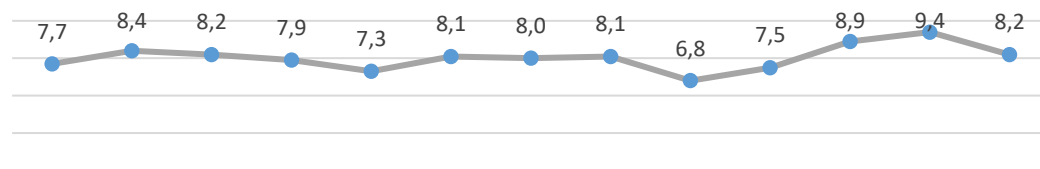
### Nível da Ocupação

Estimado em 54,7%, representa uma variação de -5,6p.p. em relação ao mesmo período do ano anterior. Todavia, houve aumento de 1,5p.p. em relação ao trimestre anterior.

### 4º Trimestre de 2020

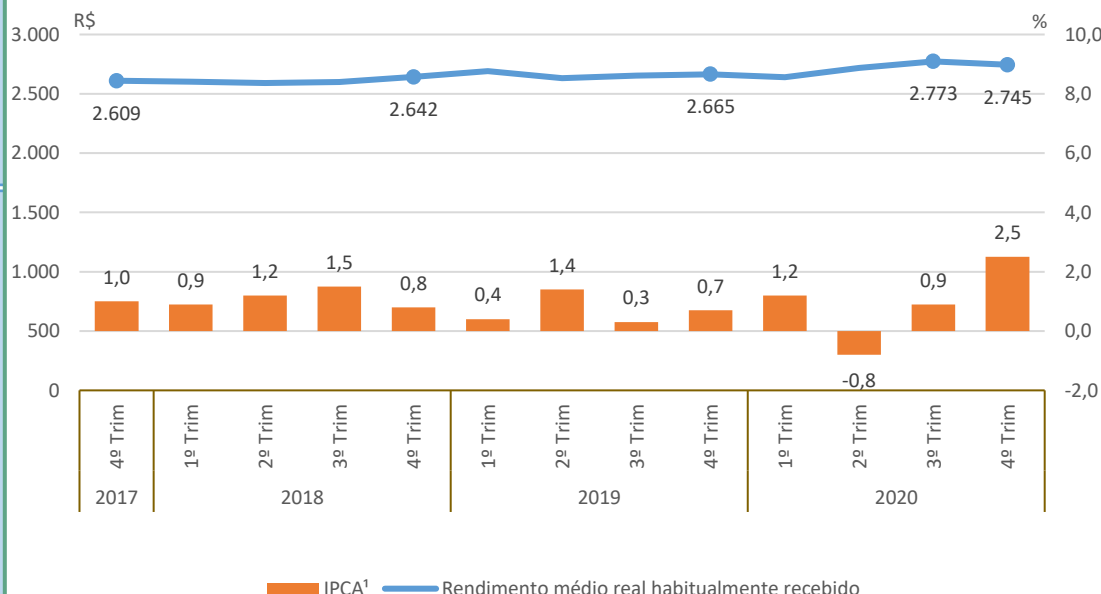
#### Taxa de Desocupação

Estimada em 8,2%, aumentou em 1,4p.p. em relação ao mesmo período do ano anterior. Entretanto, em relação ao trimestre anterior, houve variação de -1,2p.p.



#### Rendimento Médio Real Habitual de Todos os Trabalhos

Estimado em R\$ 2.745, não apresentou variação estatisticamente significativa em relação ao mesmo trimestre do ano anterior e, também, em relação ao trimestre anterior.



#### Empregados no Setor Privado

##### Com carteira de trabalho assinada

Estimados em 5.717 mil pessoas, variou em -644 mil pessoas, (-10,1% em relação ao mesmo período do ano anterior). Todavia, não houve variação estatisticamente significativa em relação ao trimestre anterior.

##### Sem carteira de trabalho assinada

Estimados em 970 mil pessoas, variou em -359 mil pessoas, (-27,0% em relação ao mesmo período do ano anterior). Todavia, houve aumento de 77 mil pessoas, em relação ao trimestre anterior, ou seja, variação de 8,6%.

### População em Idade de Trabalho

Estimada em 9.742 mil pessoas, aumentou em 368 mil pessoas, ( 3,9% em relação ao mesmo período do ano anterior). Com relação ao trimestre anterior, houve crescimento de 128 mil pessoas, ou seja, variação de 1,3%.

### População Ocupada

Estimada em 5.352 mil pessoas, variou em -253 mil pessoas, ( - 4,5% em relação ao mesmo período do ano anterior). Todavia, houve aumento de 216 mil pessoas, em relação ao trimestre anterior, ou seja, variação de 4,2%.

### População Desocupada

Estimada em 578 mil pessoas, aumentou em 138 mil pessoas, ( 31,2% em relação ao mesmo período do ano anterior). Entretanto, em relação ao trimestre anterior, não houve variação estatisticamente significativa.

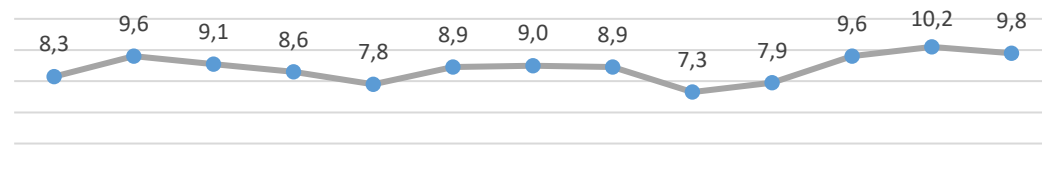
### Nível da Ocupação

Estimado em 54,9%, representa uma variação de -4,9p.p. em relação ao mesmo período do ano anterior. Todavia, houve aumento de 1,5p.p. em relação ao trimestre anterior.

### 4º Trimestre de 2020

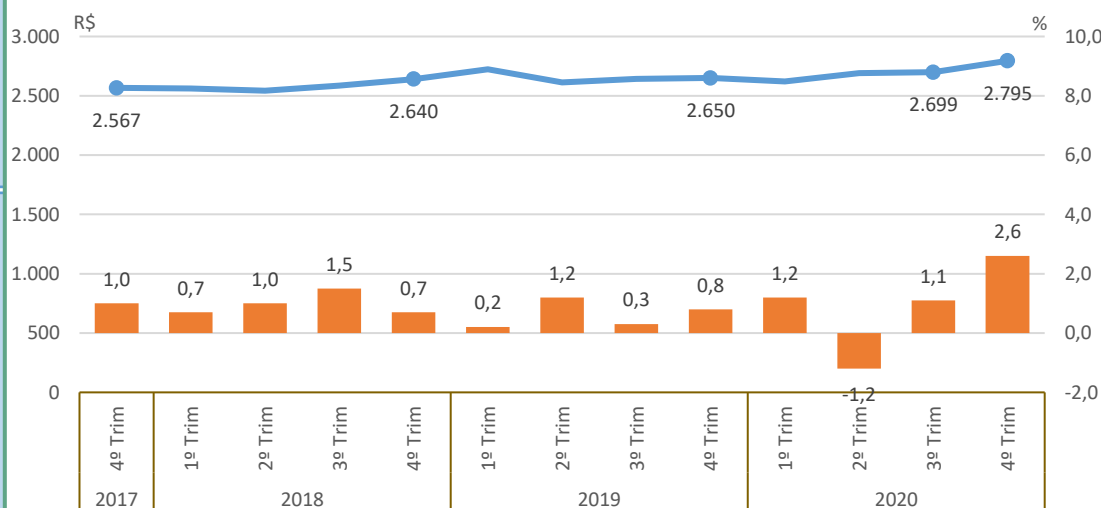
#### Taxa de Desocupação

Estimada em 9,8%, aumentou em 2,5p.p. em relação ao mesmo período do ano anterior. Entretanto, em relação ao trimestre anterior, não houve variação estatisticamente significativa.



#### Rendimento Médio Real Habitual de Todos os Trabalhos

Estimado em R\$ 2.795, não apresentou variação estatisticamente significativa em relação ao mesmo trimestre do ano anterior e, também, em relação ao trimestre anterior.



IPCA<sup>1</sup> Rendimento médio real habitualmente recebido

#### Empregados no Setor Privado

##### Com carteira de trabalho assinada

Estimados em 2.128 mil pessoas, variou em -182 mil pessoas, ( - 7,9% em relação ao mesmo período do ano anterior). Todavia, não houve variação estatisticamente significativa em relação ao trimestre anterior.

##### Sem carteira de trabalho assinada

Estimados em 367 mil pessoas, variou em -169 mil pessoas, ( - 31,6% em relação ao mesmo período do ano anterior). Todavia, não houve variação estatisticamente significativa em relação ao trimestre anterior.

### População em Idade de Trabalho

Estimada em 6.211 mil pessoas, aumentou em 225 mil pessoas, ( 3,8% em relação ao mesmo período do ano anterior). Entretanto, em relação ao trimestre anterior, não houve variação estatisticamente significativa.

### População Ocupada

Estimada em 3.471 mil pessoas, variou em -224 mil pessoas, ( - 6,1% em relação ao mesmo período do ano anterior). Todavia, não houve variação estatisticamente significativa em relação ao trimestre anterior.

### População Desocupada

Estimada em 196 mil pessoas, não apresentou variação estatisticamente significativa em relação ao mesmo período do ano anterior. Entretanto, em relação ao trimestre anterior, -47 mil pessoas, ou seja, variação de - 19,3%.

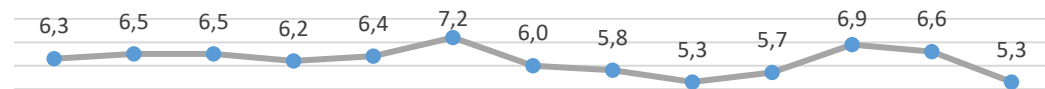
### Nível da Ocupação

Estimado em 55,9%, variou em - 5,8p.p. em relação ao mesmo período do ano anterior. Todavia, não houve variação estatisticamente significativa em relação ao trimestre anterior.

### 4º Trimestre de 2020

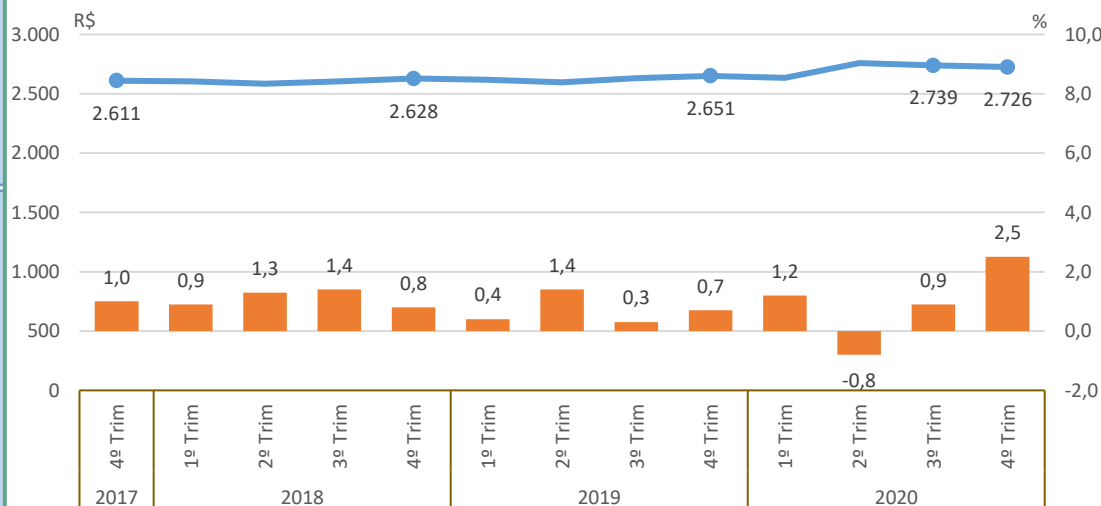
#### Taxa de Desocupação

Estimada em 5,3%, não apresentou variação estatisticamente significativa em relação ao mesmo período do ano anterior. Entretanto, em relação ao trimestre anterior, houve variação de -1,3p.p.



#### Rendimento Médio Real Habitual de Todos os Trabalhos

Estimado em R\$ 2.726, não apresentou variação estatisticamente significativa em relação ao mesmo trimestre do ano anterior e, também, em relação ao trimestre anterior.



IPCA<sup>1</sup> Rendimento médio real habitualmente recebido

#### Empregados no Setor Privado

##### Com carteira de trabalho assinada

Estimados em 1.579 mil pessoas, variou em -218 mil pessoas, ( - 12,1% em relação ao mesmo período do ano anterior). Todavia, não houve variação estatisticamente significativa em relação ao trimestre anterior.

##### Sem carteira de trabalho assinada

Estimados em 217 mil pessoas, não apresentou variação estatisticamente significativa em relação ao mesmo período do ano anterior. Todavia, houve um aumento de 49 mil pessoas, em relação ao trimestre anterior, ou seja, variação de 29,3%.

### População em Idade de Trabalho

Estimada em 9.721 mil pessoas, aumentou em 166 mil pessoas, ( 1,7% em relação ao mesmo período do ano anterior). Entretanto, em relação ao trimestre anterior, não houve variação estatisticamente significativa.

### População Ocupada

Estimada em 5.222 mil pessoas, variou em -507 mil pessoas, ( - 8,8% em relação ao mesmo período do ano anterior). Todavia, houve aumento de 248 mil pessoas, em relação ao trimestre anterior, ou seja, variação de 5,0%.

### População Desocupada

Estimada em 476 mil pessoas, não apresentou variação estatisticamente significativa em relação ao mesmo período do ano anterior. Entretanto, em relação ao trimestre anterior, -98 mil pessoas, ou seja, variação de - 17,0%.

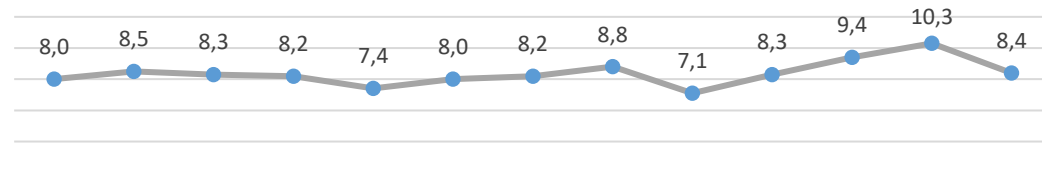
### Nível da Ocupação

Estimado em 53,7%, representa uma variação de -6,2p.p. em relação ao mesmo período do ano anterior. Todavia, houve aumento de 2,2p.p. em relação ao trimestre anterior.

### 4º Trimestre de 2020

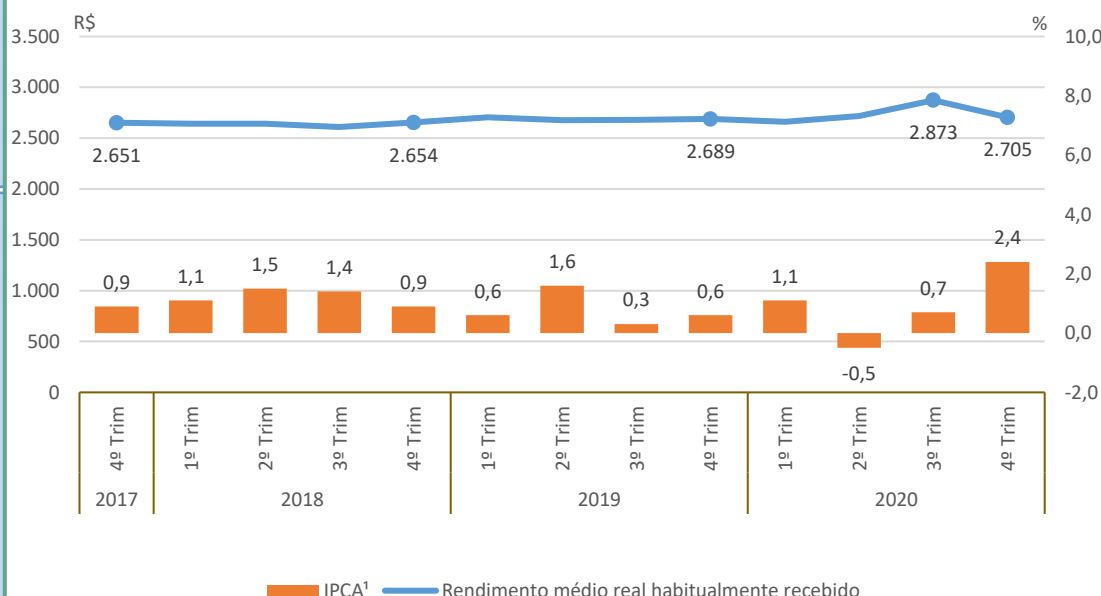
#### Taxa de Desocupação

Estimada em 8,4%, aumentou em 1,2p.p. em relação ao mesmo período do ano anterior. Entretanto, em relação ao trimestre anterior, houve variação de -2,0p.p.



#### Rendimento Médio Real Habitual de Todos os Trabalhos

Estimado em R\$ 2.705, não apresentou variação estatisticamente significativa em relação ao mesmo período do ano anterior. Entretanto, em relação ao trimestre anterior, houve variação de -5,8%



#### Empregados no Setor Privado

##### Com carteira de trabalho assinada

Estimados em 2.010 mil pessoas, variou em -244 mil pessoas, ( -10,8% em relação ao mesmo período do ano anterior). Todavia, não houve variação estatisticamente significativa em relação ao trimestre anterior.

##### Sem carteira de trabalho assinada

Estimados em 387 mil pessoas, variou em -153 mil pessoas, ( -28,4% em relação ao mesmo período do ano anterior). Todavia, não houve variação estatisticamente significativa em relação ao trimestre anterior.