

População em Idade de Trabalho

Estimada em 76.184 mil pessoas, aumentou em 1.465 mil pessoas, (2,0% em relação ao mesmo período do ano anterior). Entretanto, em relação ao trimestre anterior, não houve variação estatisticamente significativa.

População Ocupada

Estimada em 39.300 mil pessoas, aumentou em 2.019 mil pessoas, (5,4% em relação ao mesmo período do ano anterior). Com relação ao trimestre anterior, houve crescimento de 1.196 mil pessoas, ou seja, variação de 3,1%.

População Desocupada

Estimada em 6.668 mil pessoas, aumentou em 652 mil pessoas, (10,8% em relação ao mesmo período do ano anterior). Entretanto, em relação ao trimestre anterior, não houve variação estatisticamente significativa.

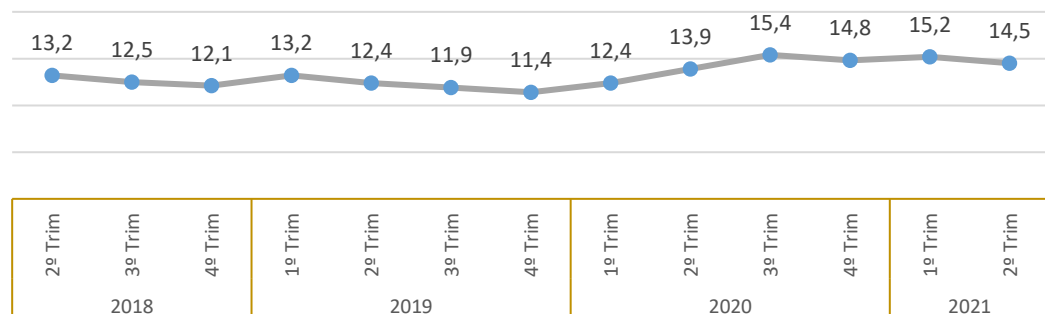
Nível da Ocupação

Estimado em 51,6%, aumentou em 1,7p.p. em relação ao mesmo período do ano anterior. Com relação ao trimestre anterior, houve aumento de 1,5p.p.

2º Trimestre de 2021

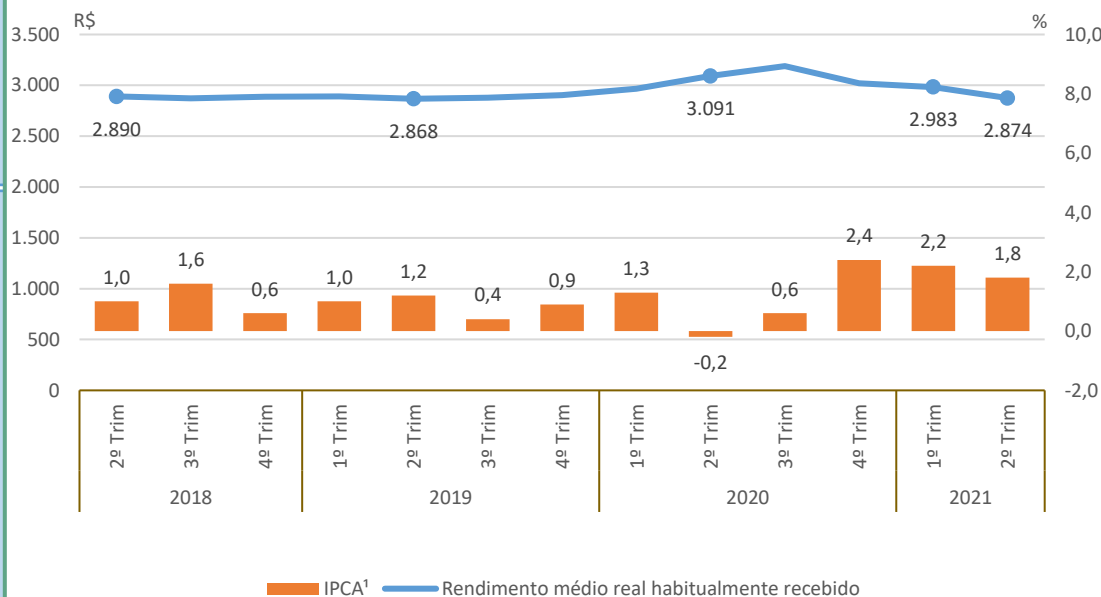
Taxa de Desocupação

Estimada em 14,5%, não apresentou variação estatisticamente significativa em relação ao mesmo período do ano anterior. Entretanto, em relação ao trimestre anterior, houve variação de -0,7p.p.



Rendimento Médio Real Habitual de Todos os Trabalhos

Estimado em R\$ 2.874, variou em -7,0% em relação ao mesmo período do ano anterior. Todavia, não houve variação estatisticamente significativa em relação ao trimestre anterior.



Empregados no Setor Privado

Com carteira de trabalho assinada

Estimados em 15.756 mil pessoas, não apresentou variação estatisticamente significativa em relação ao mesmo trimestre do ano anterior e, também, em relação ao trimestre anterior.

Sem carteira de trabalho assinada

Estimados em 3.918 mil pessoas, aumentou em 426 mil pessoas, (12,2% em relação ao mesmo período do ano anterior). Entretanto, em relação ao trimestre anterior, não houve variação estatisticamente significativa.

2º Trimestre de 2021

População em Idade de Trabalho

Estimada em 17.934 mil pessoas, aumentou em 220 mil pessoas, (1,2% em relação ao mesmo período do ano anterior). Entretanto, em relação ao trimestre anterior, não houve variação estatisticamente significativa.

População Ocupada

Estimada em 9.456 mil pessoas, aumentou em 452 mil pessoas, (5,0% em relação ao mesmo período do ano anterior). Com relação ao trimestre anterior, houve crescimento de 215 mil pessoas, ou seja, variação de 2,3%.

População Desocupada

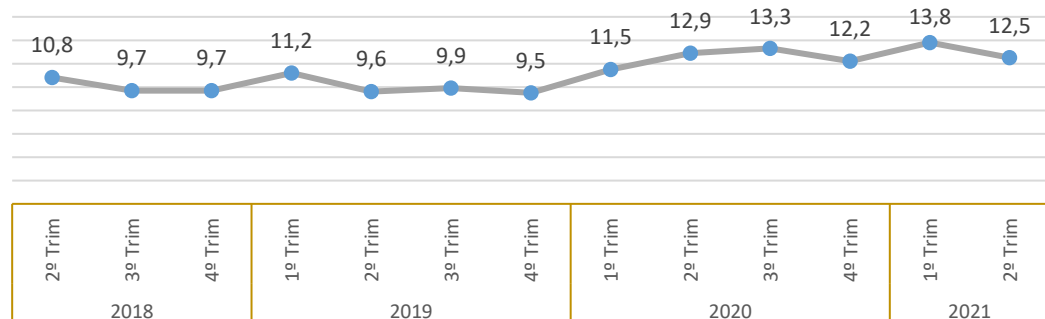
Estimada em 1.352 mil pessoas, não apresentou variação estatisticamente significativa em relação ao mesmo período do ano anterior. Entretanto, em relação ao trimestre anterior, -131 mil pessoas, ou seja, variação de -8,8%.

Nível da Ocupação

Estimado em 52,7%, aumentou em 1,9p.p. em relação ao mesmo período do ano anterior. Com relação ao trimestre anterior, houve aumento de 1,3p.p.

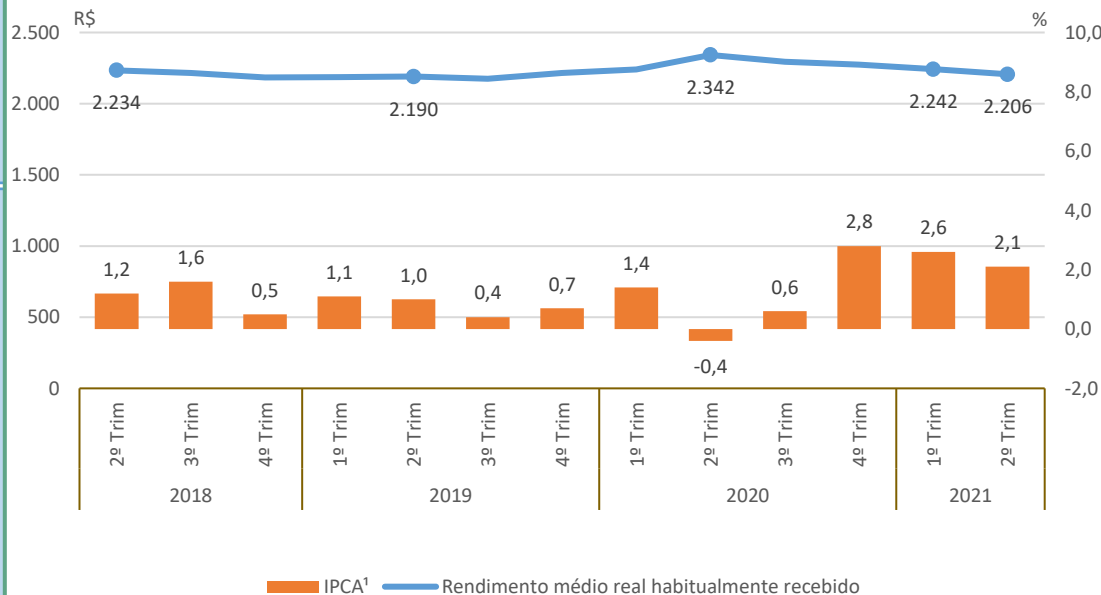
Taxa de Desocupação

Estimada em 12,5%, não apresentou variação estatisticamente significativa em relação ao mesmo período do ano anterior. Entretanto, em relação ao trimestre anterior, houve variação de -1,3p.p.



Rendimento Médio Real Habitual de Todos os Trabalhos

Estimado em R\$ 2.206, variou em -5,8% em relação ao mesmo período do ano anterior. Todavia, não houve variação estatisticamente significativa em relação ao trimestre anterior.



Empregados no Setor Privado

Com carteira de trabalho assinada

Estimados em 3.380 mil pessoas, não apresentou variação estatisticamente significativa em relação ao mesmo trimestre do ano anterior e, também, em relação ao trimestre anterior.

Sem carteira de trabalho assinada

Estimados em 1.117 mil pessoas, aumentou em 163 mil pessoas, (17,0% em relação ao mesmo período do ano anterior). Entretanto, em relação ao trimestre anterior, não houve variação estatisticamente significativa.

População em Idade de Trabalho

Estimada em 3.385 mil pessoas, não apresentou variação estatisticamente significativa em relação ao mesmo trimestre do ano anterior e, também, em relação ao trimestre anterior.

População Ocupada

Estimada em 1.848 mil pessoas, aumentou em 89 mil pessoas, (5,1% em relação ao mesmo período do ano anterior). Entretanto, em relação ao trimestre anterior, não houve variação estatisticamente significativa.

População Desocupada

Estimada em 238 mil pessoas, não apresentou variação estatisticamente significativa em relação ao mesmo período do ano anterior. Entretanto, em relação ao trimestre anterior, -31 mil pessoas, ou seja, variação de -11,4%.

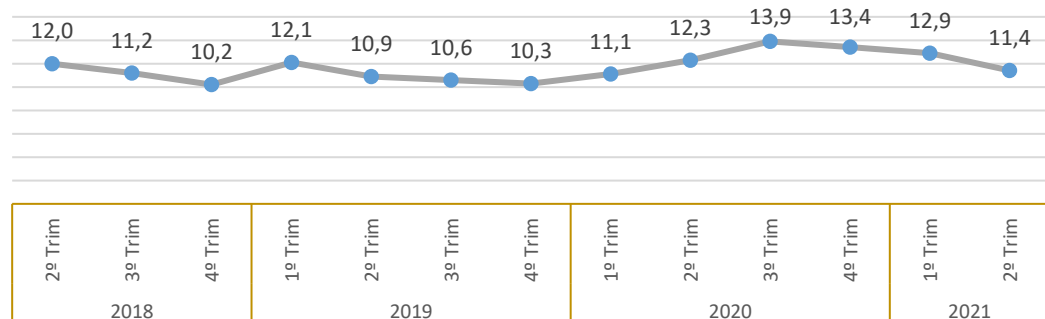
Nível da Ocupação

Estimado em 54,6%, aumentou em 2,1p.p. em relação ao mesmo período do ano anterior. Entretanto, em relação ao trimestre anterior, não houve variação estatisticamente significativa.

2º Trimestre de 2021

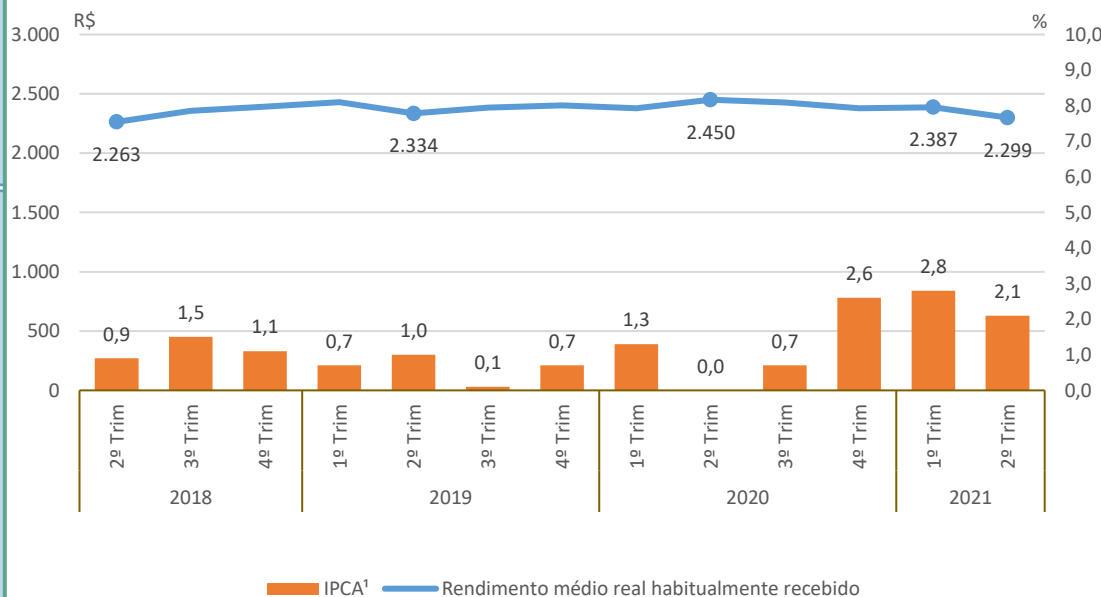
Taxa de Desocupação

Estimada em 11,4%, não apresentou variação estatisticamente significativa em relação ao mesmo período do ano anterior. Entretanto, em relação ao trimestre anterior, houve variação de -1,5p.p.



Rendimento Médio Real Habitual de Todos os Trabalhos

Estimado em R\$ 2.299, não apresentou variação estatisticamente significativa em relação ao mesmo trimestre do ano anterior e, também, em relação ao trimestre anterior.



Empregados no Setor Privado

Com carteira de trabalho assinada

Estimados em 634 mil pessoas, não apresentou variação estatisticamente significativa em relação ao mesmo trimestre do ano anterior e, também, em relação ao trimestre anterior.

Sem carteira de trabalho assinada

Estimados em 214 mil pessoas, aumentou em 35 mil pessoas, (19,6% em relação ao mesmo período do ano anterior). Entretanto, em relação ao trimestre anterior, não houve variação estatisticamente significativa.

População em Idade de Trabalho

Estimada em 15.148 mil pessoas, aumentou em 191 mil pessoas, (1,3% em relação ao mesmo período do ano anterior). Entretanto, em relação ao trimestre anterior, não houve variação estatisticamente significativa.

População Ocupada

Estimada em 7.071 mil pessoas, aumentou em 471 mil pessoas, (7,1% em relação ao mesmo período do ano anterior). Com relação ao trimestre anterior, houve crescimento de 473 mil pessoas, ou seja, variação de 7,2%.

População Desocupada

Estimada em 1.551 mil pessoas, aumentou em 255 mil pessoas, (19,6% em relação ao mesmo período do ano anterior). Entretanto, em relação ao trimestre anterior, não houve variação estatisticamente significativa.

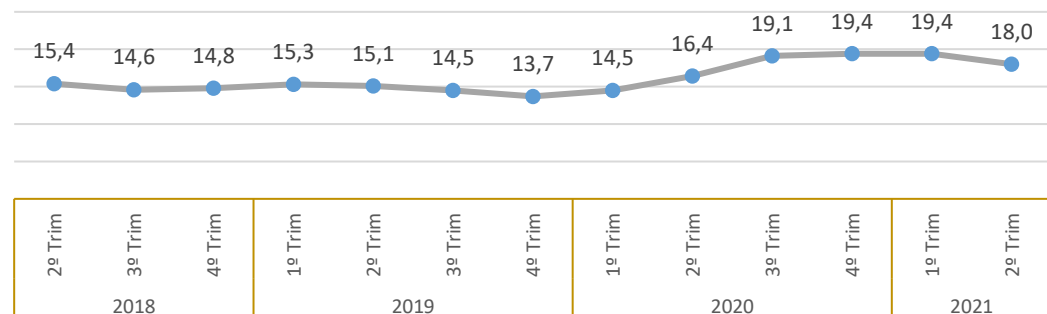
Nível da Ocupação

Estimado em 46,7%, aumentou em 2,6p.p. em relação ao mesmo período do ano anterior. Com relação ao trimestre anterior, houve aumento de 2,9p.p.

2º Trimestre de 2021

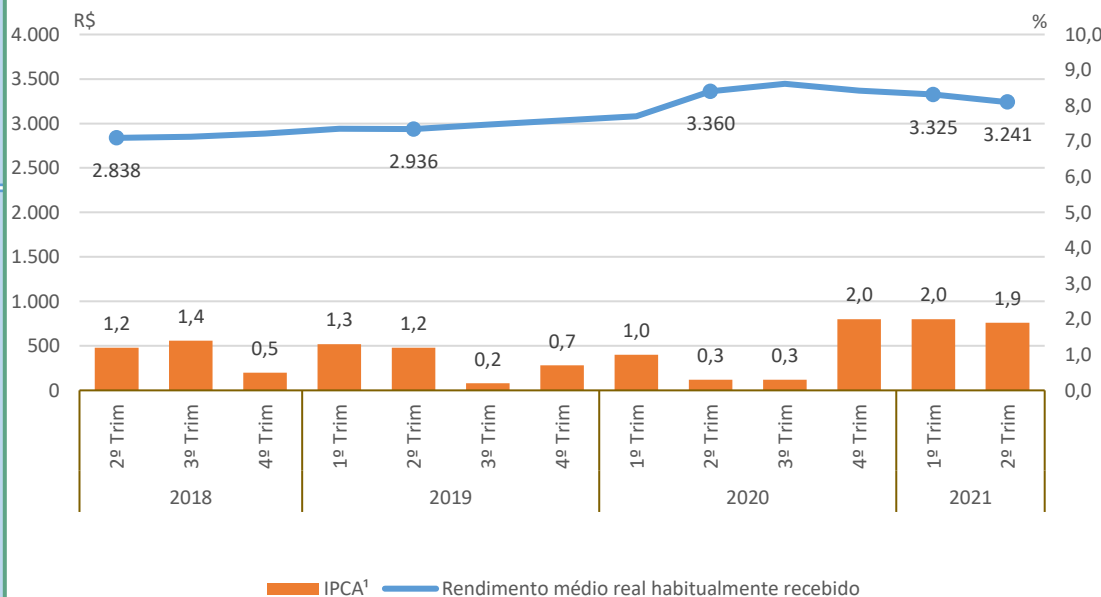
Taxa de Desocupação

Estimada em 18,0%, não apresentou variação estatisticamente significativa em relação ao mesmo período do ano anterior. Entretanto, em relação ao trimestre anterior, houve variação de -1,5p.p.



Rendimento Médio Real Habitual de Todos os Trabalhos

Estimado em R\$ 3.241, não apresentou variação estatisticamente significativa em relação ao mesmo trimestre do ano anterior e, também, em relação ao trimestre anterior.



Empregados no Setor Privado

Com carteira de trabalho assinada

Estimados em 2.526 mil pessoas, não apresentou variação estatisticamente significativa em relação ao mesmo período do ano anterior. Todavia, houve um aumento de 322 mil pessoas, em relação ao trimestre anterior, ou seja, variação de 14,6%.

Sem carteira de trabalho assinada

Estimados em 614 mil pessoas, aumentou em 94 mil pessoas, (18,2% em relação ao mesmo período do ano anterior). Entretanto, em relação ao trimestre anterior, não houve variação estatisticamente significativa.

População em Idade de Trabalho

Estimada em 39.717 mil pessoas, aumentou em 1.021 mil pessoas, (2,6% em relação ao mesmo período do ano anterior). Entretanto, em relação ao trimestre anterior, não houve variação estatisticamente significativa.

População Ocupada

Estimada em 20.925 mil pessoas, aumentou em 1.007 mil pessoas, (5,1% em relação ao mesmo período do ano anterior). Com relação ao trimestre anterior, houve crescimento de 478 mil pessoas, ou seja, variação de 2,3%.

População Desocupada

Estimada em 3.526 mil pessoas, aumentou em 393 mil pessoas, (12,5% em relação ao mesmo período do ano anterior). Entretanto, em relação ao trimestre anterior, não houve variação estatisticamente significativa.

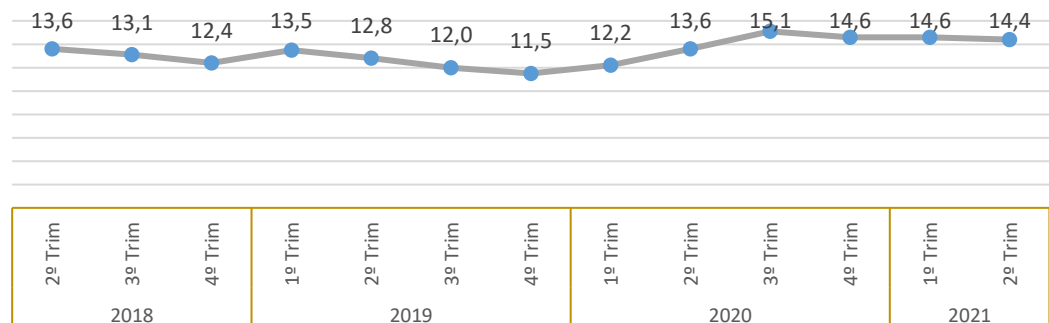
Nível da Ocupação

Estimado em 52,7%, não apresentou variação estatisticamente significativa em relação ao mesmo período do ano anterior. Todavia, houve um aumento de 1,2p.p. em relação ao trimestre anterior.

2º Trimestre de 2021

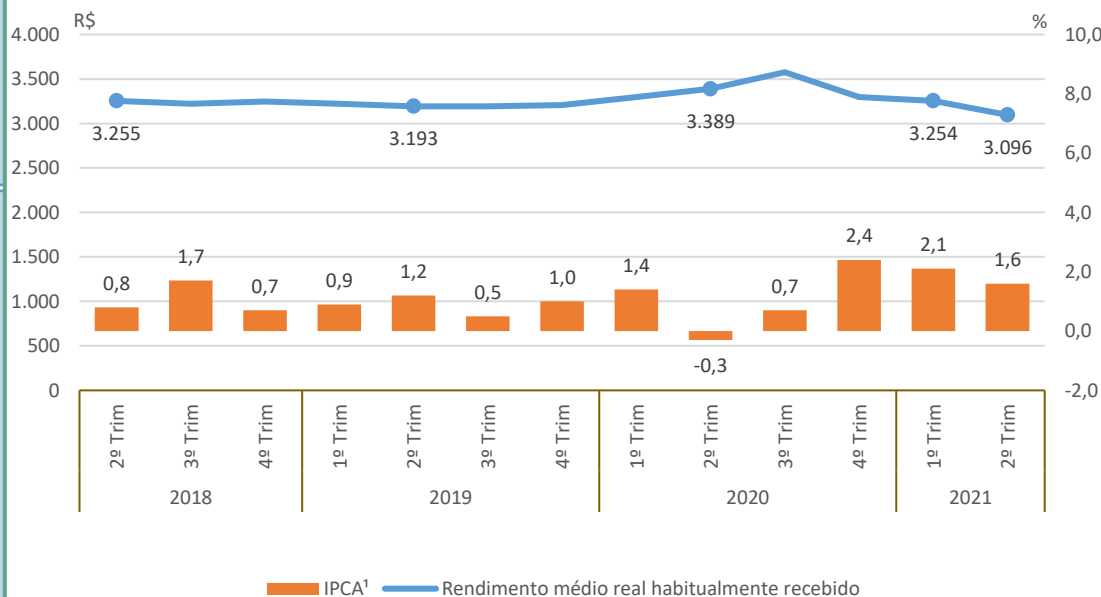
Taxa de Desocupação

Estimada em 14,4%, não apresentou variação estatisticamente significativa em relação ao mesmo trimestre do ano anterior e, também, em relação ao trimestre anterior.



Rendimento Médio Real Habitual de Todos os Trabalhos

Estimado em R\$ 3.096, variou em -8,6% em relação ao mesmo período do ano anterior. Todavia, não houve variação estatisticamente significativa em relação ao trimestre anterior.



Empregados no Setor Privado

Com carteira de trabalho assinada

Estimados em 9.216 mil pessoas, não apresentou variação estatisticamente significativa em relação ao mesmo trimestre do ano anterior e, também, em relação ao trimestre anterior.

Sem carteira de trabalho assinada

Estimados em 1.973 mil pessoas, não apresentou variação estatisticamente significativa em relação ao mesmo trimestre do ano anterior e, também, em relação ao trimestre anterior.