

3º Trimestre de 2021

População em Idade de Trabalho

Estimada em 14.278 mil pessoas, aumentou em 292 mil pessoas, (2,1% em relação ao mesmo período do ano anterior). Entretanto, em relação ao trimestre anterior, não houve variação estatisticamente significativa.

População Ocupada

Estimada em 7.628 mil pessoas, aumentou em 733 mil pessoas, (10,6% em relação ao mesmo período do ano anterior). Com relação ao trimestre anterior, houve crescimento de 381 mil pessoas, ou seja, variação de 5,3%.

População Desocupada

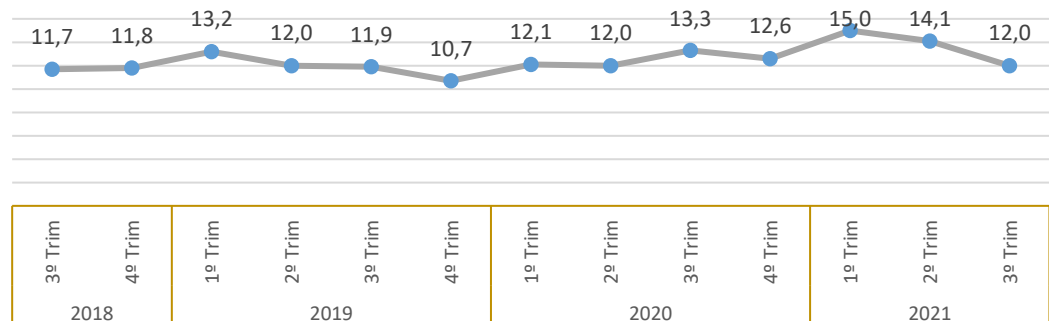
Estimada em 1.041 mil pessoas, não apresentou variação estatisticamente significativa em relação ao mesmo período do ano anterior. Entretanto, em relação ao trimestre anterior, -151 mil pessoas, ou seja, variação de -12,6%.

Nível da Ocupação

Estimado em 53,4%, aumentou em 4,1p.p. em relação ao mesmo período do ano anterior. Com relação ao trimestre anterior, houve aumento de 2,4p.p.

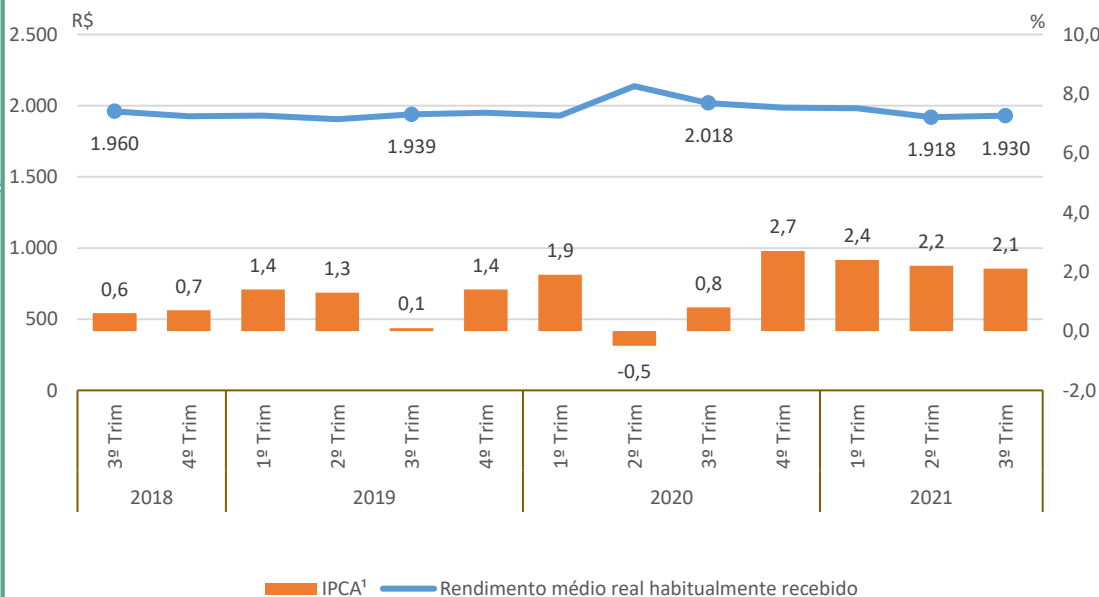
Taxa de Desocupação

Estimada em 12,0%, representa uma variação de -1,3p.p. em relação ao mesmo período do ano anterior. Dessa forma, -2,1p.p. em relação ao trimestre anterior.



Rendimento Médio Real Habitual de Todos os Trabalhos

Estimado em R\$ 1.930, não apresentou variação estatisticamente significativa em relação ao mesmo trimestre do ano anterior e, também, em relação ao trimestre anterior.



Empregados no Setor Privado

Com carteira de trabalho assinada

Estimados em 1.645 mil pessoas, aumentou em 109 mil pessoas, (7,1% em relação ao mesmo período do ano anterior). Entretanto, em relação ao trimestre anterior, não houve variação estatisticamente significativa.

Sem carteira de trabalho assinada

Estimados em 1.096 mil pessoas, aumentou em 106 mil pessoas, (10,7% em relação ao mesmo período do ano anterior). Entretanto, em relação ao trimestre anterior, não houve variação estatisticamente significativa.

População em Idade de Trabalho

Estimada em 1.444 mil pessoas, aumentou em 61 mil pessoas, (4,4% em relação ao mesmo período do ano anterior). Entretanto, em relação ao trimestre anterior, não houve variação estatisticamente significativa.

População Ocupada

Estimada em 827 mil pessoas, aumentou em 107 mil pessoas, (14,8% em relação ao mesmo período do ano anterior). Entretanto, em relação ao trimestre anterior, não houve variação estatisticamente significativa.

População Desocupada

Estimada em 70 mil pessoas, variou em -26 mil pessoas, (-27,5% em relação ao mesmo período do ano anterior). Também, houve queda em relação ao trimestre anterior, -16 mil pessoas, ou seja, variação de -18,7%.

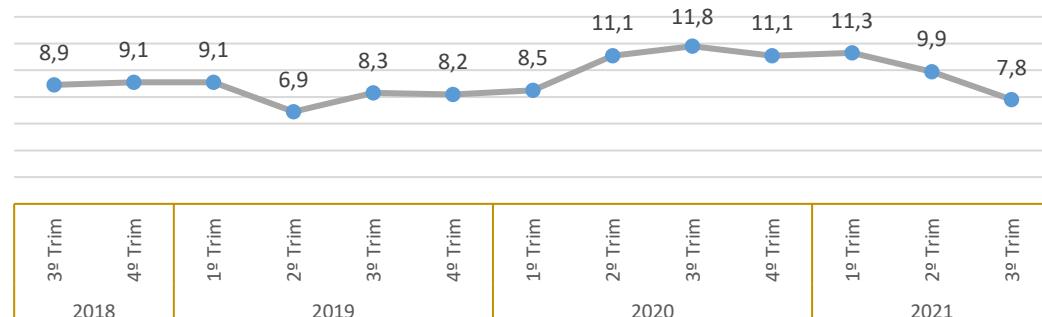
Nível da Ocupação

Estimado em 57,2%, aumentou em 5,2p.p. em relação ao mesmo período do ano anterior. Entretanto, em relação ao trimestre anterior, não houve variação estatisticamente significativa.

3º Trimestre de 2021

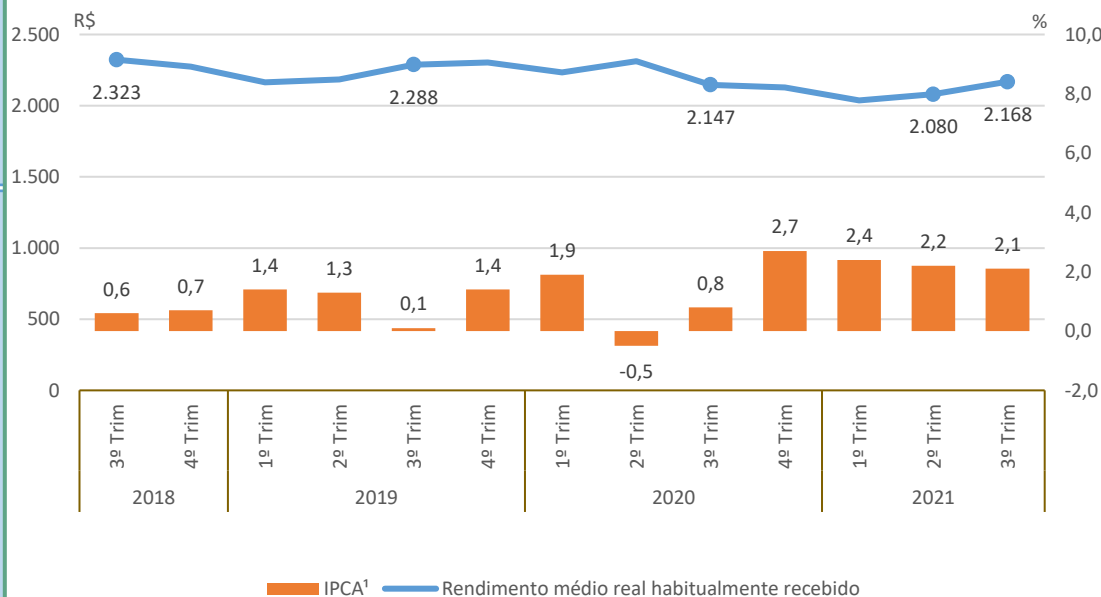
Taxa de Desocupação

Estimada em 7,8%, representa uma variação de -4,0p.p. em relação ao mesmo período do ano anterior. Dessa forma, -2,1p.p. em relação ao trimestre anterior.



Rendimento Médio Real Habitual de Todos os Trabalhos

Estimado em R\$ 2.168, não apresentou variação estatisticamente significativa em relação ao mesmo trimestre do ano anterior e, também, em relação ao trimestre anterior.



Empregados no Setor Privado

Com carteira de trabalho assinada

Estimados em 242 mil pessoas, não apresentou variação estatisticamente significativa em relação ao mesmo trimestre do ano anterior e, também, em relação ao trimestre anterior.

Sem carteira de trabalho assinada

Estimados em 94 mil pessoas, não apresentou variação estatisticamente significativa em relação ao mesmo trimestre do ano anterior e, também, em relação ao trimestre anterior.

População em Idade de Trabalho

Estimada em 672 mil pessoas, não apresentou variação estatisticamente significativa em relação ao mesmo trimestre do ano anterior e, também, em relação ao trimestre anterior.

População Ocupada

Estimada em 326 mil pessoas, aumentou em 49 mil pessoas, (17,9% em relação ao mesmo período do ano anterior). Entretanto, em relação ao trimestre anterior, não houve variação estatisticamente significativa.

População Desocupada

Estimada em 52 mil pessoas, não apresentou variação estatisticamente significativa em relação ao mesmo período do ano anterior. Entretanto, em relação ao trimestre anterior, -11 mil pessoas, ou seja, variação de -18,0%.

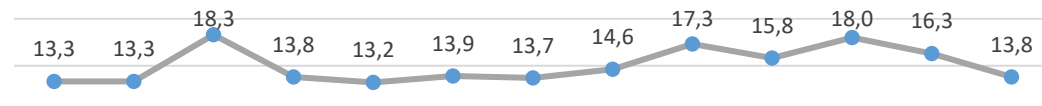
Nível da Ocupação

Estimado em 48,5%, aumentou em 7,0p.p. em relação ao mesmo período do ano anterior. Entretanto, em relação ao trimestre anterior, não houve variação estatisticamente significativa.

3º Trimestre de 2021

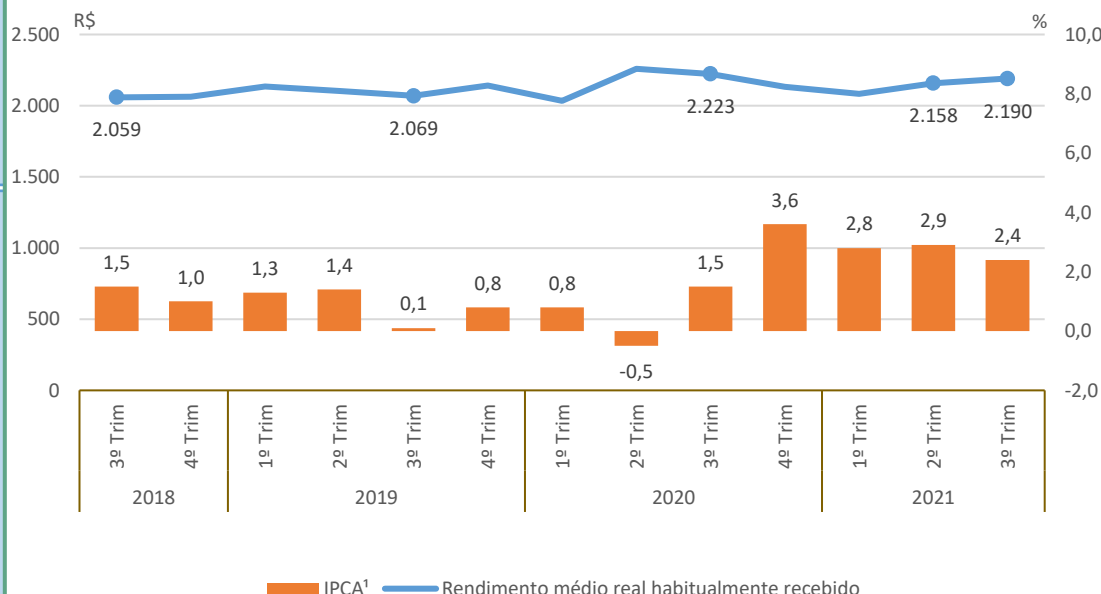
Taxa de Desocupação

Estimada em 13,8%, representa uma variação de -3,5p.p. em relação ao mesmo período do ano anterior. Dessa forma, -2,5p.p. em relação ao trimestre anterior.



Rendimento Médio Real Habitual de Todos os Trabalhos

Estimado em R\$ 2.190, não apresentou variação estatisticamente significativa em relação ao mesmo trimestre do ano anterior e, também, em relação ao trimestre anterior.



Empregados no Setor Privado

Com carteira de trabalho assinada

Estimados em 74 mil pessoas, aumentou em 16 mil pessoas, (27,2% em relação ao mesmo período do ano anterior). Entretanto, em relação ao trimestre anterior, não houve variação estatisticamente significativa.

Sem carteira de trabalho assinada

Estimados em 33 mil pessoas, não apresentou variação estatisticamente significativa em relação ao mesmo trimestre do ano anterior e, também, em relação ao trimestre anterior.

População em Idade de Trabalho

Estimada em 3.092 mil pessoas, não apresentou variação estatisticamente significativa em relação ao mesmo período do ano anterior. Todavia, houve um aumento de 41 mil pessoas, em relação ao trimestre anterior, ou seja, variação de 1,3%.

População Ocupada

Estimada em 1.701 mil pessoas, aumentou em 172 mil pessoas, (11,2% em relação ao mesmo período do ano anterior). Com relação ao trimestre anterior, houve crescimento de 80 mil pessoas, ou seja, variação de 4,9%.

População Desocupada

Estimada em 264 mil pessoas, variou em -46 mil pessoas, (- 14,7% em relação ao mesmo período do ano anterior). Também, houve queda em relação ao trimestre anterior, -40 mil pessoas, ou seja, variação de - 13,0%.

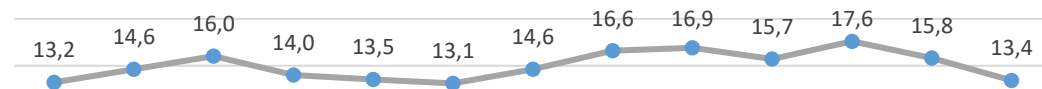
Nível da Ocupação

Estimado em 55,0%, aumentou em 5,2p.p. em relação ao mesmo período do ano anterior. Com relação ao trimestre anterior, houve aumento de 1,9p.p.

3º Trimestre de 2021

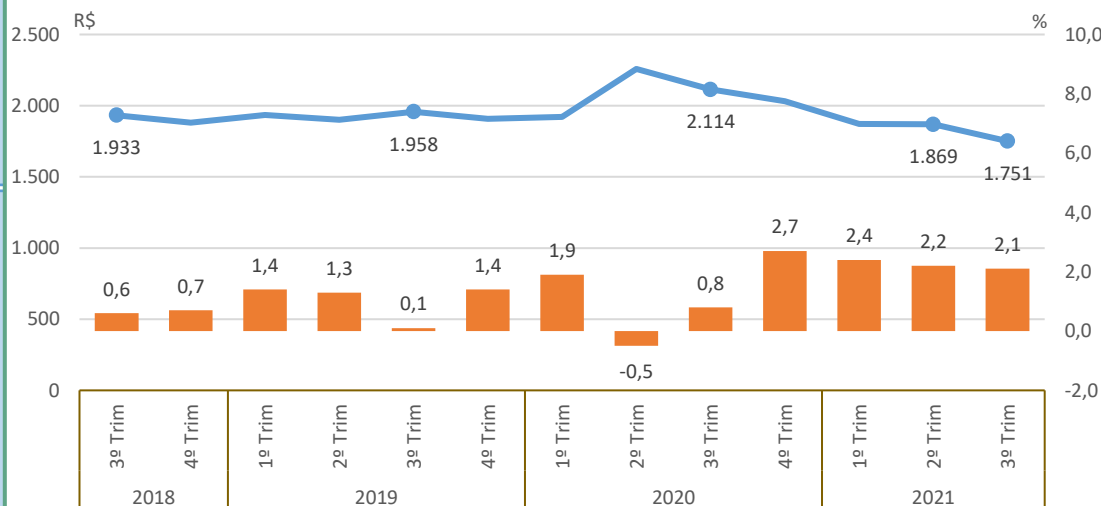
Taxa de Desocupação

Estimada em 13,4%, representa uma variação de -3,4p.p. em relação ao mesmo período do ano anterior. Dessa forma, -2,3p.p. em relação ao trimestre anterior.



Rendimento Médio Real Habitual de Todos os Trabalhos

Estimado em R\$ 1.751, representa uma variação de -17,2% em relação ao mesmo período do ano anterior. Dessa forma, -6,3% em relação ao trimestre anterior.



IPCA¹ — Rendimento médio real habitualmente recebido

Empregados no Setor Privado

Com carteira de trabalho assinada

Estimados em 362 mil pessoas, não apresentou variação estatisticamente significativa em relação ao mesmo trimestre do ano anterior e, também, em relação ao trimestre anterior.

Sem carteira de trabalho assinada

Estimados em 189 mil pessoas, não apresentou variação estatisticamente significativa em relação ao mesmo trimestre do ano anterior e, também, em relação ao trimestre anterior.

População em Idade de Trabalho

Estimada em 422 mil pessoas, aumentou em 15 mil pessoas, (3,7% em relação ao mesmo período do ano anterior). Entretanto, em relação ao trimestre anterior, não houve variação estatisticamente significativa.

População Ocupada

Estimada em 234 mil pessoas, aumentou em 42 mil pessoas, (22,2% em relação ao mesmo período do ano anterior). Entretanto, em relação ao trimestre anterior, não houve variação estatisticamente significativa.

População Desocupada

Estimada em 28 mil pessoas, variou em -17 mil pessoas, (- 38,4% em relação ao mesmo período do ano anterior). Também, houve queda em relação ao trimestre anterior, -9 mil pessoas, ou seja, variação de - 25,6%.

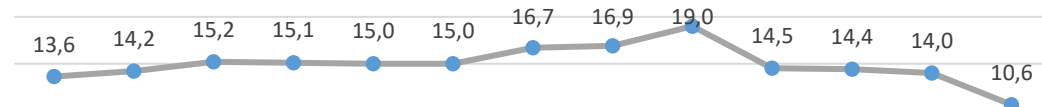
Nível da Ocupação

Estimado em 55,4%, aumentou em 8,4p.p. em relação ao mesmo período do ano anterior. Entretanto, em relação ao trimestre anterior, não houve variação estatisticamente significativa.

3º Trimestre de 2021

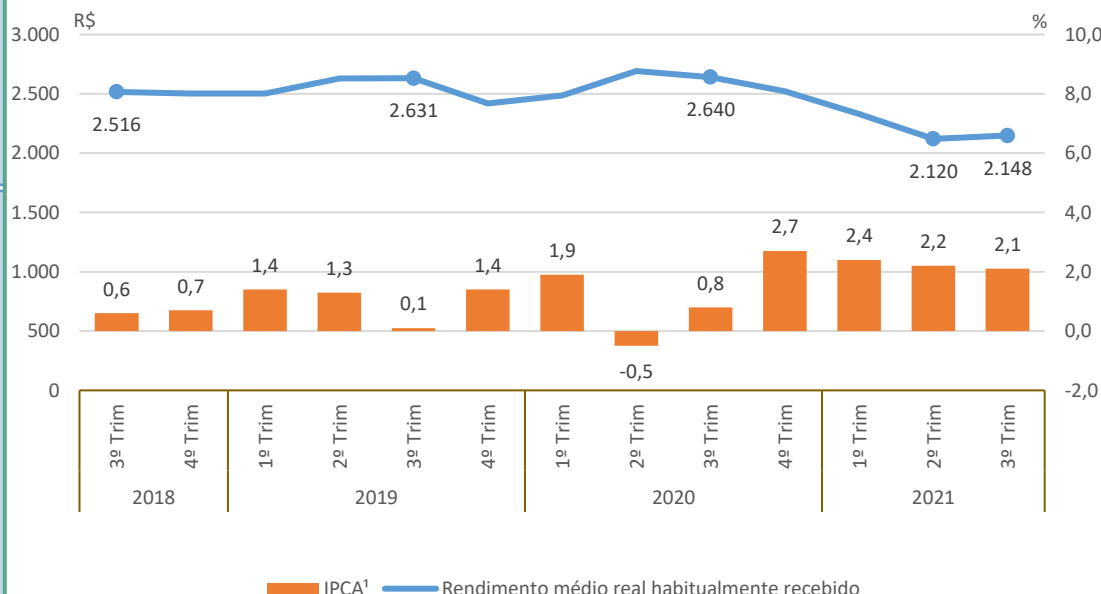
Taxa de Desocupação

Estimada em 10,6%, representa uma variação de -8,4p.p. em relação ao mesmo período do ano anterior. Dessa forma, -3,4p.p. em relação ao trimestre anterior.



Rendimento Médio Real Habitual de Todos os Trabalhos

Estimado em R\$ 2.148, variou em -18,6% em relação ao mesmo período do ano anterior. Todavia, não houve variação estatisticamente significativa em relação ao trimestre anterior.



Empregados no Setor Privado

Com carteira de trabalho assinada

Estimados em 52 mil pessoas, aumentou em 11 mil pessoas, (26,4% em relação ao mesmo período do ano anterior). Entretanto, em relação ao trimestre anterior, não houve variação estatisticamente significativa.

Sem carteira de trabalho assinada

Estimados em 28 mil pessoas, aumentou em 7 mil pessoas, (31,8% em relação ao mesmo período do ano anterior). Entretanto, em relação ao trimestre anterior, não houve variação estatisticamente significativa.

População em Idade de Trabalho

Estimada em 6.742 mil pessoas, aumentou em 138 mil pessoas, (2,1% em relação ao mesmo período do ano anterior). Entretanto, em relação ao trimestre anterior, não houve variação estatisticamente significativa.

População Ocupada

Estimada em 3.529 mil pessoas, aumentou em 236 mil pessoas, (7,2% em relação ao mesmo período do ano anterior). Com relação ao trimestre anterior, houve crescimento de 180 mil pessoas, ou seja, variação de 5,4%.

População Desocupada

Estimada em 475 mil pessoas, não apresentou variação estatisticamente significativa em relação ao mesmo trimestre do ano anterior e, também, em relação ao trimestre anterior.

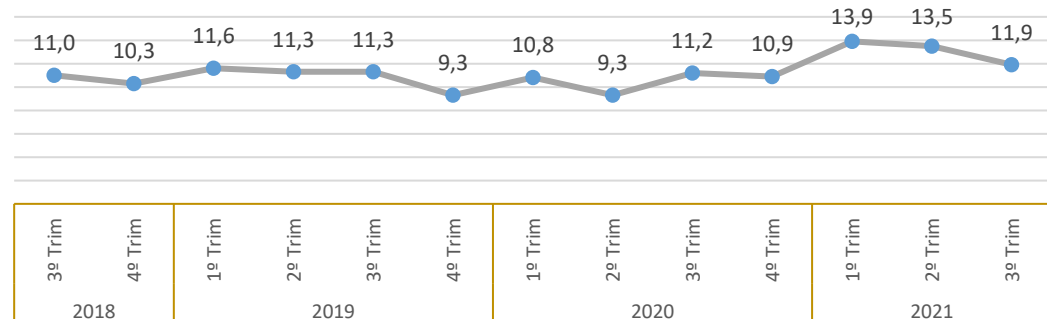
Nível da Ocupação

Estimado em 52,4%, aumentou em 2,5p.p. em relação ao mesmo período do ano anterior. Com relação ao trimestre anterior, houve aumento de 2,7p.p.

3º Trimestre de 2021

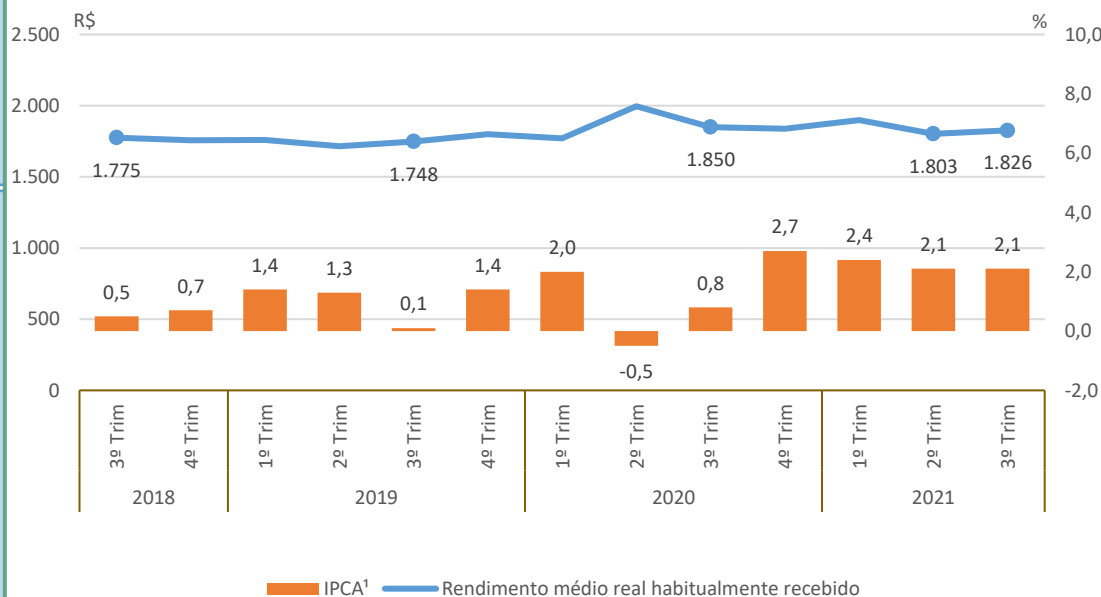
Taxa de Desocupação

Estimada em 11,9%, não apresentou variação estatisticamente significativa em relação ao mesmo período do ano anterior. Entretanto, em relação ao trimestre anterior, houve variação de -1,7p.p.



Rendimento Médio Real Habitual de Todos os Trabalhos

Estimado em R\$ 1.826, não apresentou variação estatisticamente significativa em relação ao mesmo trimestre do ano anterior e, também, em relação ao trimestre anterior.



Empregados no Setor Privado

Com carteira de trabalho assinada

Estimados em 687 mil pessoas, não apresentou variação estatisticamente significativa em relação ao mesmo trimestre do ano anterior e, também, em relação ao trimestre anterior.

Sem carteira de trabalho assinada

Estimados em 634 mil pessoas, não apresentou variação estatisticamente significativa em relação ao mesmo trimestre do ano anterior e, também, em relação ao trimestre anterior.

População em Idade de Trabalho

Estimada em 672 mil pessoas, aumentou em 25 mil pessoas, (3,8% em relação ao mesmo período do ano anterior). Entretanto, em relação ao trimestre anterior, não houve variação estatisticamente significativa.

População Ocupada

Estimada em 335 mil pessoas, aumentou em 36 mil pessoas, (12,1% em relação ao mesmo período do ano anterior). Com relação ao trimestre anterior, houve crescimento de 16 mil pessoas, ou seja, variação de 4,9%.

População Desocupada

Estimada em 71 mil pessoas, aumentou em 17 mil pessoas, (32,2% em relação ao mesmo período do ano anterior). Entretanto, em relação ao trimestre anterior, não houve variação estatisticamente significativa.

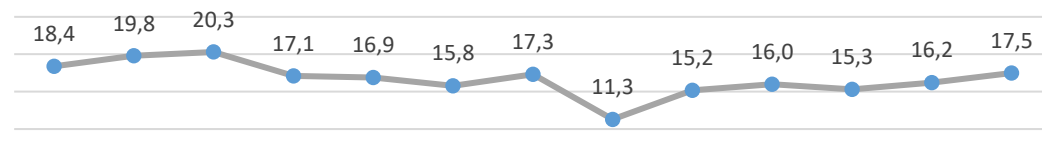
Nível da Ocupação

Estimado em 49,9%, aumentou em 3,7p.p. em relação ao mesmo período do ano anterior. Entretanto, em relação ao trimestre anterior, não houve variação estatisticamente significativa.

3º Trimestre de 2021

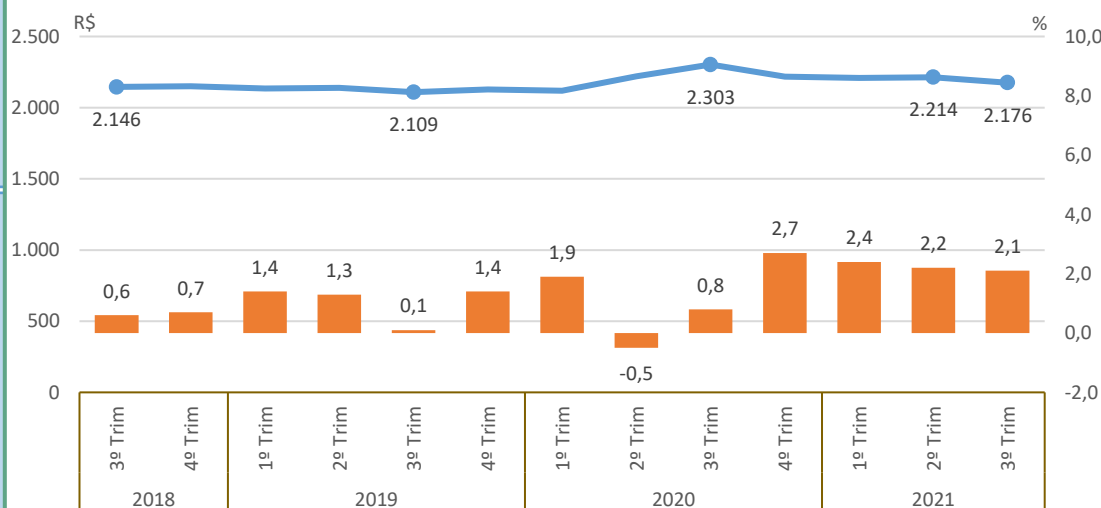
Taxa de Desocupação

Estimada em 17,5%, não apresentou variação estatisticamente significativa em relação ao mesmo trimestre do ano anterior e, também, em relação ao trimestre anterior.



Rendimento Médio Real Habitual de Todos os Trabalhos

Estimado em R\$ 2.176, não apresentou variação estatisticamente significativa em relação ao mesmo trimestre do ano anterior e, também, em relação ao trimestre anterior.



IPCA¹ — Rendimento médio real habitualmente recebido

Empregados no Setor Privado

Com carteira de trabalho assinada

Estimados em 68 mil pessoas, não apresentou variação estatisticamente significativa em relação ao mesmo trimestre do ano anterior e, também, em relação ao trimestre anterior.

Sem carteira de trabalho assinada

Estimados em 28 mil pessoas, não apresentou variação estatisticamente significativa em relação ao mesmo trimestre do ano anterior e, também, em relação ao trimestre anterior.

População em Idade de Trabalho

Estimada em 1.235 mil pessoas, não apresentou variação estatisticamente significativa em relação ao mesmo trimestre do ano anterior e, também, em relação ao trimestre anterior.

População Ocupada

Estimada em 676 mil pessoas, aumentou em 90 mil pessoas, (15,3% em relação ao mesmo período do ano anterior). Com relação ao trimestre anterior, houve crescimento de 56 mil pessoas, ou seja, variação de 9,0%.

População Desocupada

Estimada em 82 mil pessoas, não apresentou variação estatisticamente significativa em relação ao mesmo período do ano anterior. Entretanto, em relação ao trimestre anterior, -35 mil pessoas, ou seja, variação de -30,0%.

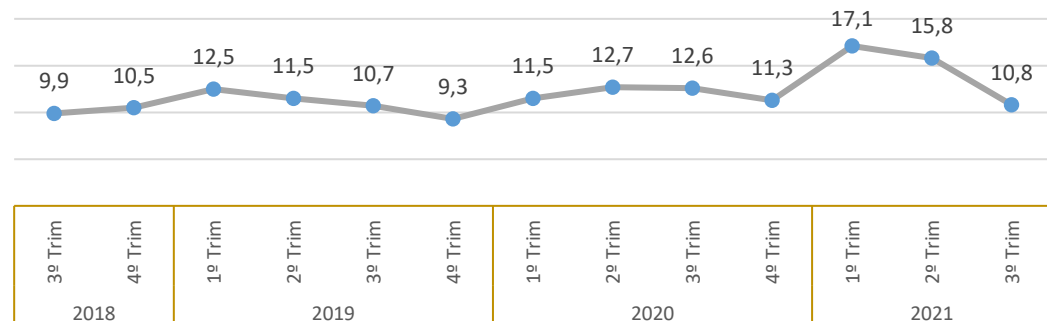
Nível da Ocupação

Estimado em 54,7%, aumentou em 6,2p.p. em relação ao mesmo período do ano anterior. Com relação ao trimestre anterior, houve aumento de 3,8p.p.

3º Trimestre de 2021

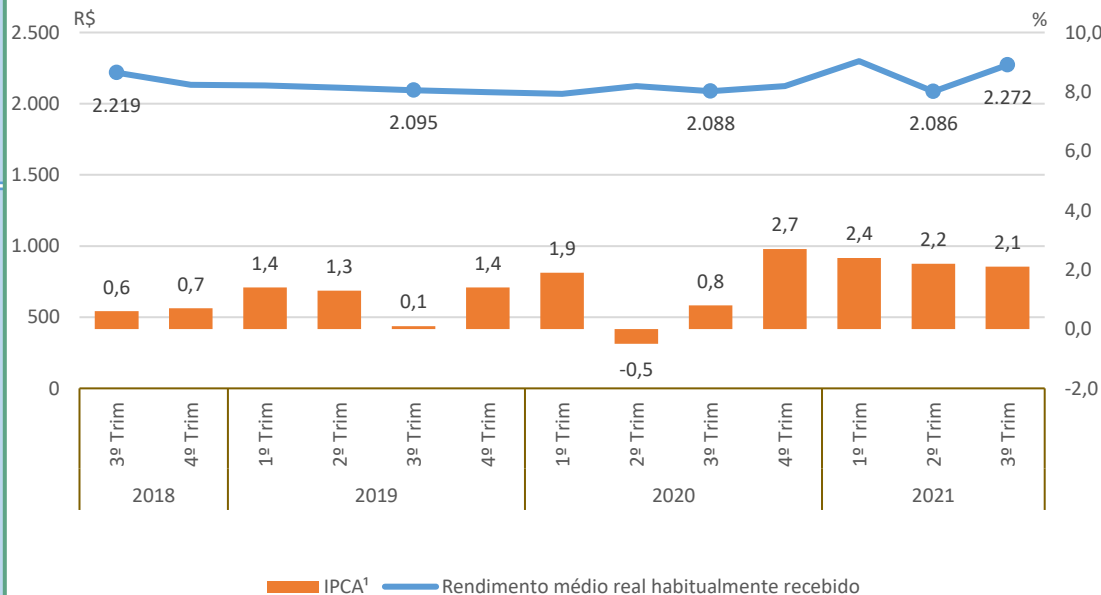
Taxa de Desocupação

Estimada em 10,8%, não apresentou variação estatisticamente significativa em relação ao mesmo período do ano anterior. Entretanto, em relação ao trimestre anterior, houve variação de -5,1p.p.



Rendimento Médio Real Habitual de Todos os Trabalhos

Estimado em R\$ 2.272, não apresentou variação estatisticamente significativa em relação ao mesmo trimestre do ano anterior e, também, em relação ao trimestre anterior.



Empregados no Setor Privado

Com carteira de trabalho assinada

Estimados em 161 mil pessoas, aumentou em 37 mil pessoas, (29,8% em relação ao mesmo período do ano anterior). Entretanto, em relação ao trimestre anterior, não houve variação estatisticamente significativa.

Sem carteira de trabalho assinada

Estimados em 89 mil pessoas, não apresentou variação estatisticamente significativa em relação ao mesmo trimestre do ano anterior e, também, em relação ao trimestre anterior.