

### População em Idade de Trabalho

Estimada em 45.807 mil pessoas, aumentou em 536 mil pessoas, ( 1,2% em relação ao mesmo período do ano anterior). Entretanto, em relação ao trimestre anterior, não houve variação estatisticamente significativa.

### População Ocupada

Estimada em 21.481 mil pessoas, aumentou em 1.869 mil pessoas, ( 9,5% em relação ao mesmo período do ano anterior). Com relação ao trimestre anterior, houve crescimento de 569 mil pessoas, ou seja, variação de 2,7%.

### População Desocupada

Estimada em 3.710 mil pessoas, variou em -468 mil pessoas, ( - 11,2% em relação ao mesmo período do ano anterior). Também, houve queda em relação ao trimestre anterior, -377 mil pessoas, ou seja, variação de - 9,2%.

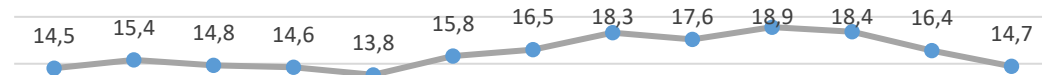
### Nível da Ocupação

Estimado em 46,9%, aumentou em 3,6p.p. em relação ao mesmo período do ano anterior. Com relação ao trimestre anterior, houve aumento de 1,2p.p.

### 4º Trimestre de 2021

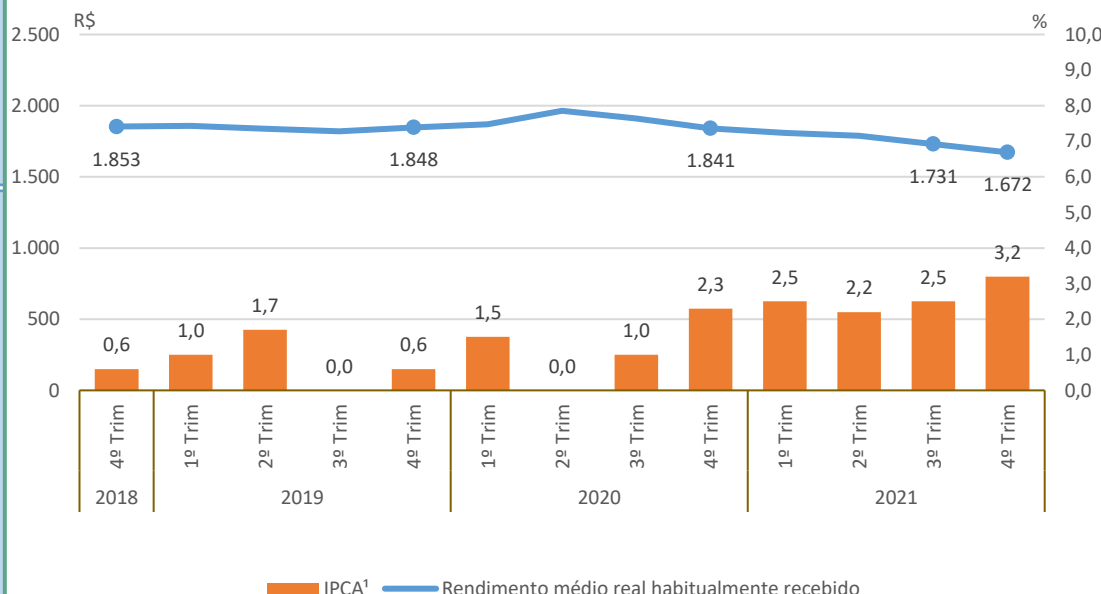
#### Taxa de Desocupação

Estimada em 14,7%, representa uma variação de -2,8p.p. em relação ao mesmo período do ano anterior. Dessa forma, -1,6p.p. em relação ao trimestre anterior.



#### Rendimento Médio Real Habitual de Todos os Trabalhos

Estimado em R\$ 1.672, representa uma variação de -9,2% em relação ao mesmo período do ano anterior. Dessa forma, -3,4% em relação ao trimestre anterior.



#### Empregados no Setor Privado

##### Com carteira de trabalho assinada

Estimados em 5.282 mil pessoas, aumentou em 310 mil pessoas, ( 6,2% em relação ao mesmo período do ano anterior). Entretanto, em relação ao trimestre anterior, não houve variação estatisticamente significativa.

##### Sem carteira de trabalho assinada

Estimados em 3.999 mil pessoas, aumentou em 637 mil pessoas, ( 18,9% em relação ao mesmo período do ano anterior). Com relação ao trimestre anterior, houve crescimento de 213 mil pessoas, ou seja, variação de 5,6%.

### População em Idade de Trabalho

Estimada em 5.441 mil pessoas, aumentou em 116 mil pessoas, ( 2,2% em relação ao mesmo período do ano anterior). Entretanto, em relação ao trimestre anterior, não houve variação estatisticamente significativa.

### População Ocupada

Estimada em 2.361 mil pessoas, aumentou em 223 mil pessoas, ( 10,4% em relação ao mesmo período do ano anterior). Entretanto, em relação ao trimestre anterior, não houve variação estatisticamente significativa.

### População Desocupada

Estimada em 364 mil pessoas, não apresentou variação estatisticamente significativa em relação ao mesmo período do ano anterior. Entretanto, em relação ao trimestre anterior, -45 mil pessoas, ou seja, variação de - 11,1%.

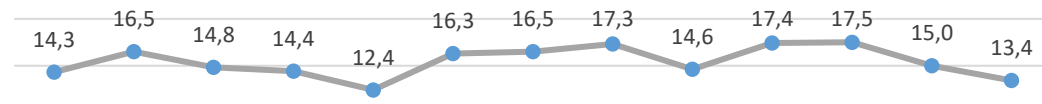
### Nível da Ocupação

Estimado em 43,4%, aumentou em 3,2p.p. em relação ao mesmo período do ano anterior. Entretanto, em relação ao trimestre anterior, não houve variação estatisticamente significativa.

### 4º Trimestre de 2021

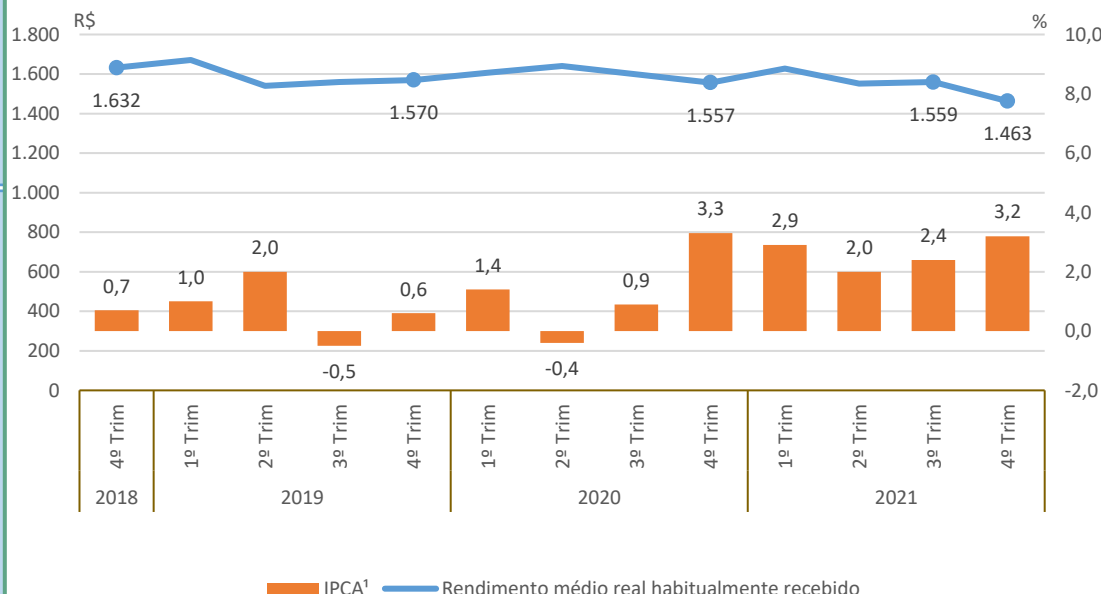
#### Taxa de Desocupação

Estimada em 13,4%, não apresentou variação estatisticamente significativa em relação ao mesmo período do ano anterior. Entretanto, em relação ao trimestre anterior, houve variação de -1,7p.p.



#### Rendimento Médio Real Habitual de Todos os Trabalhos

Estimado em R\$ 1.463, não apresentou variação estatisticamente significativa em relação ao mesmo período do ano anterior. Entretanto, em relação ao trimestre anterior, houve variação de -6,1%



#### Empregados no Setor Privado

##### Com carteira de trabalho assinada

Estimados em 463 mil pessoas, aumentou em 63 mil pessoas, ( 15,8% em relação ao mesmo período do ano anterior). Entretanto, em relação ao trimestre anterior, não houve variação estatisticamente significativa.

##### Sem carteira de trabalho assinada

Estimados em 463 mil pessoas, aumentou em 46 mil pessoas, ( 11,1% em relação ao mesmo período do ano anterior). Entretanto, em relação ao trimestre anterior, não houve variação estatisticamente significativa.

### População em Idade de Trabalho

Estimada em 2.633 mil pessoas, aumentou em 74 mil pessoas, ( 2,9% em relação ao mesmo período do ano anterior). Entretanto, em relação ao trimestre anterior, não houve variação estatisticamente significativa.

### População Ocupada

Estimada em 1.286 mil pessoas, aumentou em 87 mil pessoas, ( 7,3% em relação ao mesmo período do ano anterior). Entretanto, em relação ao trimestre anterior, não houve variação estatisticamente significativa.

### População Desocupada

Estimada em 173 mil pessoas, não apresentou variação estatisticamente significativa em relação ao mesmo trimestre do ano anterior e, também, em relação ao trimestre anterior.

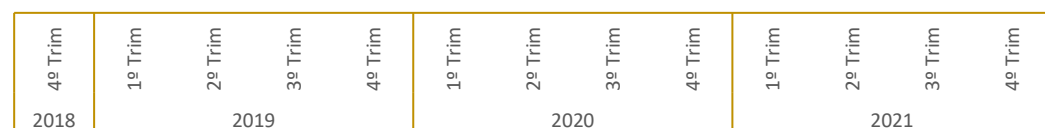
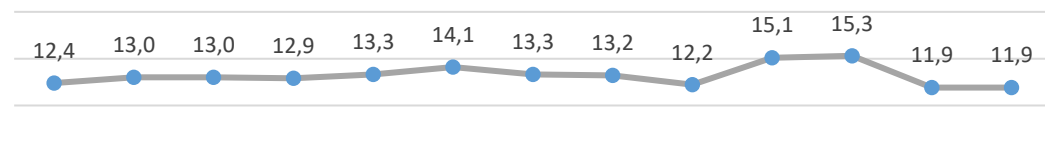
### Nível da Ocupação

Estimado em 48,9%, não apresentou variação estatisticamente significativa em relação ao mesmo trimestre do ano anterior e, também, em relação ao trimestre anterior.

### 4º Trimestre de 2021

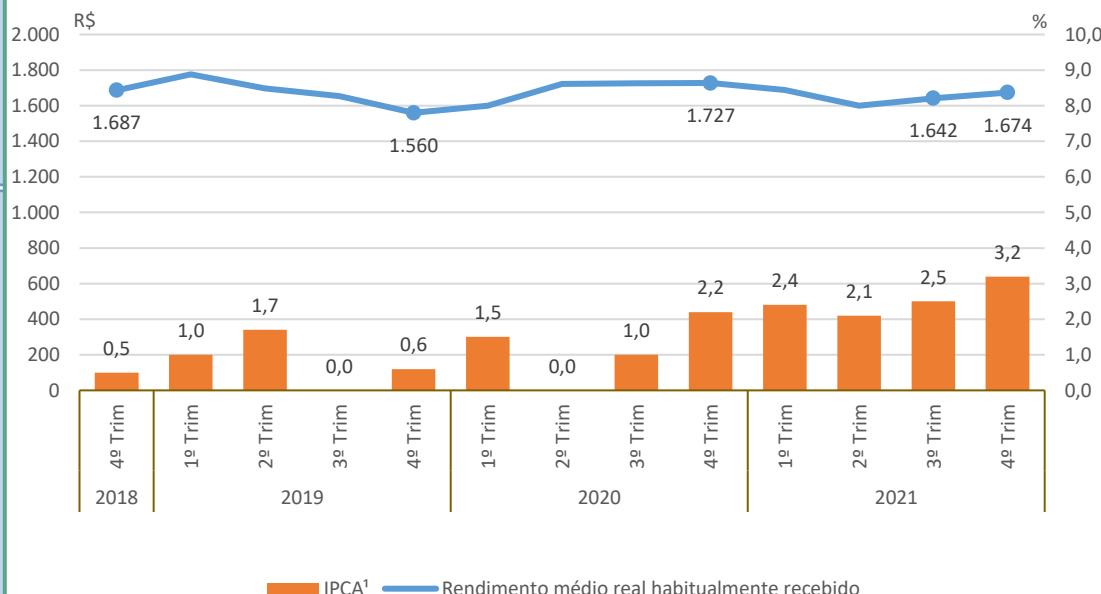
#### Taxa de Desocupação

Estimada em 11,9%, não apresentou variação estatisticamente significativa em relação ao mesmo trimestre do ano anterior e, também, em relação ao trimestre anterior.



#### Rendimento Médio Real Habitual de Todos os Trabalhos

Estimado em R\$ 1.674, não apresentou variação estatisticamente significativa em relação ao mesmo trimestre do ano anterior e, também, em relação ao trimestre anterior.



#### Empregados no Setor Privado

##### Com carteira de trabalho assinada

Estimados em 227 mil pessoas, não apresentou variação estatisticamente significativa em relação ao mesmo trimestre do ano anterior e, também, em relação ao trimestre anterior.

##### Sem carteira de trabalho assinada

Estimados em 240 mil pessoas, não apresentou variação estatisticamente significativa em relação ao mesmo período do ano anterior. Todavia, houve um aumento de 27 mil pessoas, em relação ao trimestre anterior, ou seja, variação de 12,6%.

### População em Idade de Trabalho

Estimada em 7.467 mil pessoas, não apresentou variação estatisticamente significativa em relação ao mesmo trimestre do ano anterior e, também, em relação ao trimestre anterior.

### População Ocupada

Estimada em 3.522 mil pessoas, aumentou em 222 mil pessoas, (6,7% em relação ao mesmo período do ano anterior). Entretanto, em relação ao trimestre anterior, não houve variação estatisticamente significativa.

### População Desocupada

Estimada em 439 mil pessoas, variou em -119 mil pessoas, (-21,3% em relação ao mesmo período do ano anterior). Também, houve queda em relação ao trimestre anterior, -52 mil pessoas, ou seja, variação de -10,6%.

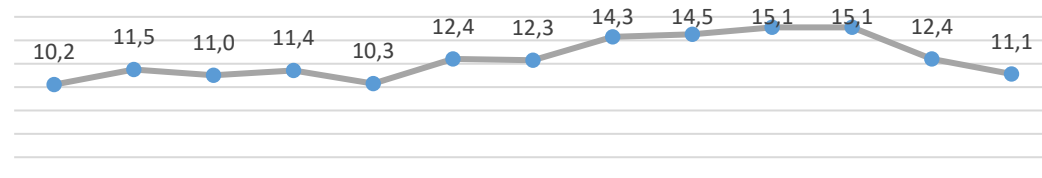
### Nível da Ocupação

Estimado em 47,2%, aumentou em 2,5p.p. em relação ao mesmo período do ano anterior. Entretanto, em relação ao trimestre anterior, não houve variação estatisticamente significativa.

### 4º Trimestre de 2021

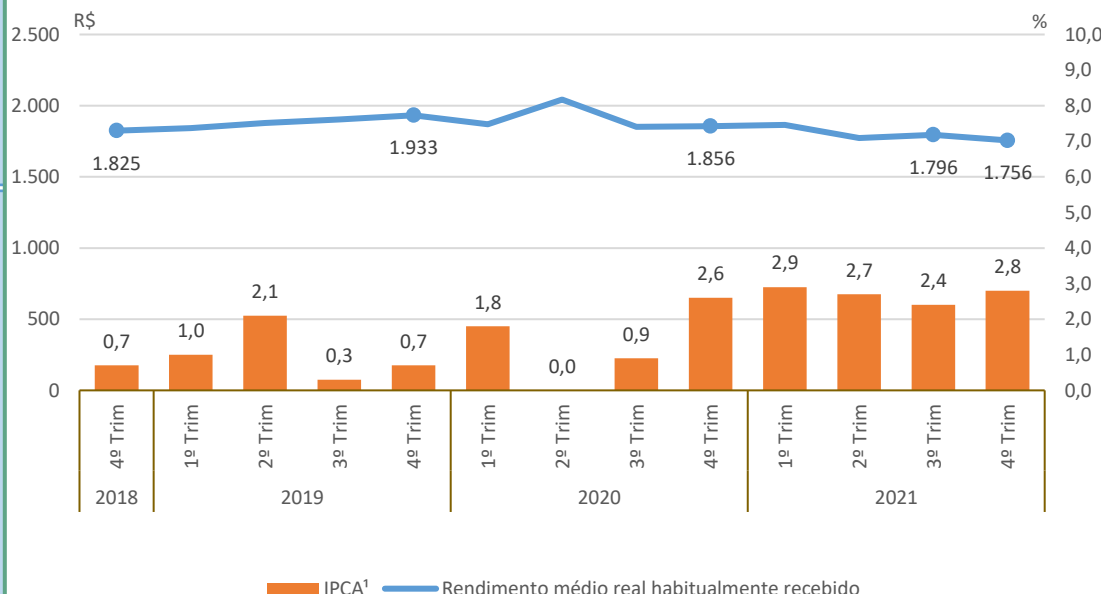
#### Taxa de Desocupação

Estimada em 11,1%, representa uma variação de -3,4p.p. em relação ao mesmo período do ano anterior. Dessa forma, -1,3p.p. em relação ao trimestre anterior.



#### Rendimento Médio Real Habitual de Todos os Trabalhos

Estimado em R\$ 1.756, não apresentou variação estatisticamente significativa em relação ao mesmo trimestre do ano anterior e, também, em relação ao trimestre anterior.



#### Empregados no Setor Privado

##### Com carteira de trabalho assinada

Estimados em 892 mil pessoas, não apresentou variação estatisticamente significativa em relação ao mesmo trimestre do ano anterior e, também, em relação ao trimestre anterior.

##### Sem carteira de trabalho assinada

Estimados em 702 mil pessoas, não apresentou variação estatisticamente significativa em relação ao mesmo trimestre do ano anterior e, também, em relação ao trimestre anterior.

### População em Idade de Trabalho

Estimada em 2.899 mil pessoas, não apresentou variação estatisticamente significativa em relação ao mesmo trimestre do ano anterior e, também, em relação ao trimestre anterior.

### População Ocupada

Estimada em 1.341 mil pessoas, não apresentou variação estatisticamente significativa em relação ao mesmo período do ano anterior. Todavia, houve um aumento de 60 mil pessoas, em relação ao trimestre anterior, ou seja, variação de 4,7%.

### População Desocupada

Estimada em 194 mil pessoas, variou em -41 mil pessoas, (-17,4% em relação ao mesmo período do ano anterior). Também, houve queda em relação ao trimestre anterior, -27 mil pessoas, ou seja, variação de -12,2%.

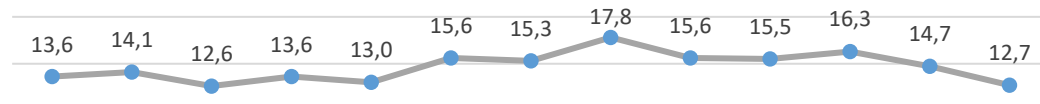
### Nível da Ocupação

Estimado em 46,3%, não apresentou variação estatisticamente significativa em relação ao mesmo período do ano anterior. Todavia, houve um aumento de 1,9p.p. em relação ao trimestre anterior.

### 4º Trimestre de 2021

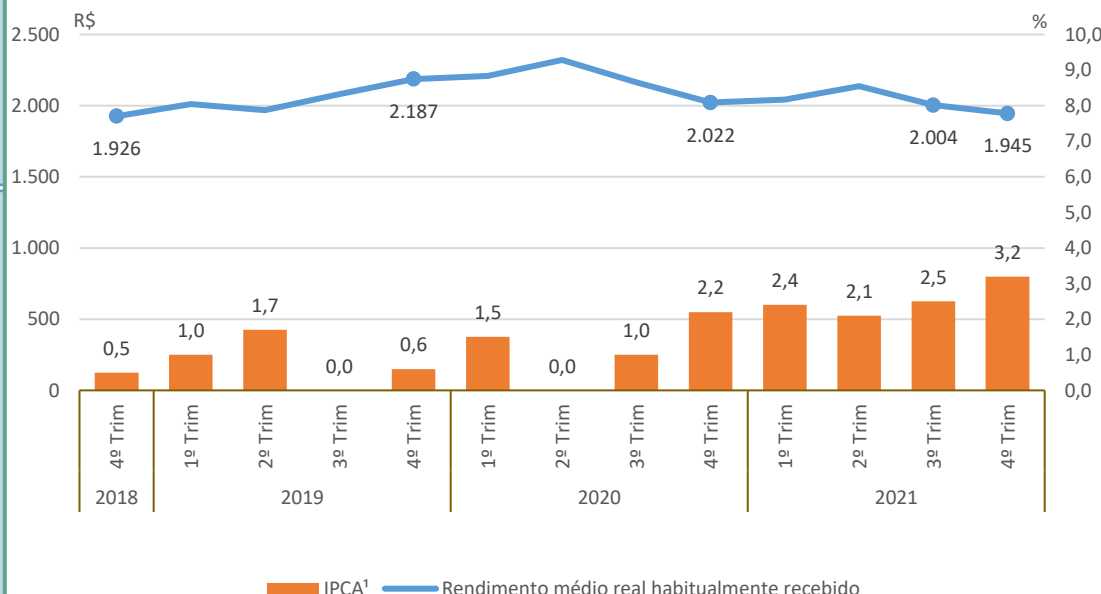
#### Taxa de Desocupação

Estimada em 12,7%, representa uma variação de -3,0p.p. em relação ao mesmo período do ano anterior. Dessa forma, -2,1p.p. em relação ao trimestre anterior.



#### Rendimento Médio Real Habitual de Todos os Trabalhos

Estimado em R\$ 1.945, não apresentou variação estatisticamente significativa em relação ao mesmo trimestre do ano anterior e, também, em relação ao trimestre anterior.



#### Empregados no Setor Privado

##### Com carteira de trabalho assinada

Estimados em 396 mil pessoas, não apresentou variação estatisticamente significativa em relação ao mesmo trimestre do ano anterior e, também, em relação ao trimestre anterior.

##### Sem carteira de trabalho assinada

Estimados em 209 mil pessoas, não apresentou variação estatisticamente significativa em relação ao mesmo trimestre do ano anterior e, também, em relação ao trimestre anterior.

### População em Idade de Trabalho

Estimada em 3.200 mil pessoas, não apresentou variação estatisticamente significativa em relação ao mesmo trimestre do ano anterior e, também, em relação ao trimestre anterior.

### População Ocupada

Estimada em 1.391 mil pessoas, não apresentou variação estatisticamente significativa em relação ao mesmo trimestre do ano anterior e, também, em relação ao trimestre anterior.

### População Desocupada

Estimada em 208 mil pessoas, não apresentou variação estatisticamente significativa em relação ao mesmo trimestre do ano anterior e, também, em relação ao trimestre anterior.

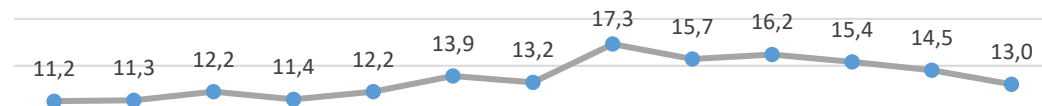
### Nível da Ocupação

Estimado em 43,5%, não apresentou variação estatisticamente significativa em relação ao mesmo trimestre do ano anterior e, também, em relação ao trimestre anterior.

### 4º Trimestre de 2021

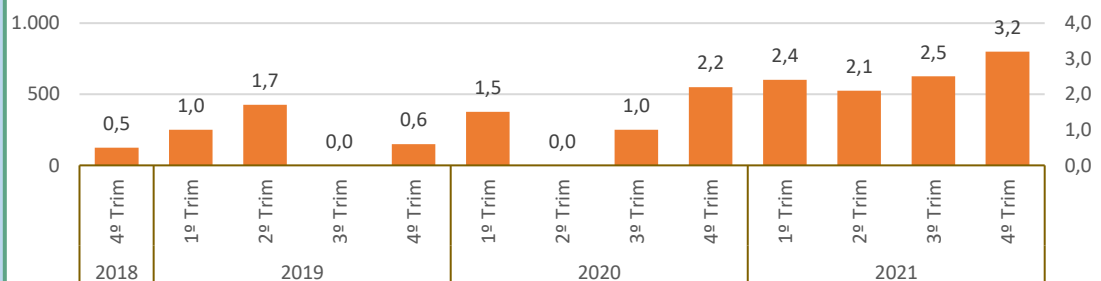
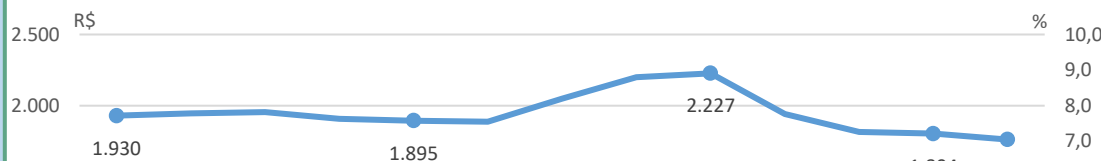
#### Taxa de Desocupação

Estimada em 13,0%, não apresentou variação estatisticamente significativa em relação ao mesmo trimestre do ano anterior e, também, em relação ao trimestre anterior.



#### Rendimento Médio Real Habitual de Todos os Trabalhos

Estimado em R\$ 1.762, variou em -20,9% em relação ao mesmo período do ano anterior. Todavia, não houve variação estatisticamente significativa em relação ao trimestre anterior.



IPCA<sup>1</sup> | Rendimento médio real habitualmente recebido

#### Empregados no Setor Privado

##### Com carteira de trabalho assinada

Estimados em 318 mil pessoas, não apresentou variação estatisticamente significativa em relação ao mesmo trimestre do ano anterior e, também, em relação ao trimestre anterior.

##### Sem carteira de trabalho assinada

Estimados em 261 mil pessoas, aumentou em 89 mil pessoas, ( 51,8% em relação ao mesmo período do ano anterior). Com relação ao trimestre anterior, houve crescimento de 44 mil pessoas, ou seja, variação de 20,3%.

### População em Idade de Trabalho

Estimada em 7.647 mil pessoas, não apresentou variação estatisticamente significativa em relação ao mesmo trimestre do ano anterior e, também, em relação ao trimestre anterior.

### População Ocupada

Estimada em 3.494 mil pessoas, aumentou em 273 mil pessoas, ( 8,5% em relação ao mesmo período do ano anterior). Com relação ao trimestre anterior, houve crescimento de 120 mil pessoas, ou seja, variação de 3,6%.

### População Desocupada

Estimada em 723 mil pessoas, não apresentou variação estatisticamente significativa em relação ao mesmo período do ano anterior. Entretanto, em relação ao trimestre anterior, -83 mil pessoas, ou seja, variação de -10,3%.

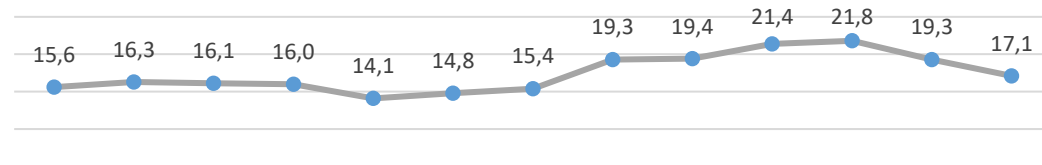
### Nível da Ocupação

Estimado em 45,7%, aumentou em 3,1p.p. em relação ao mesmo período do ano anterior. Com relação ao trimestre anterior, houve aumento de 1,4p.p.

### 4º Trimestre de 2021

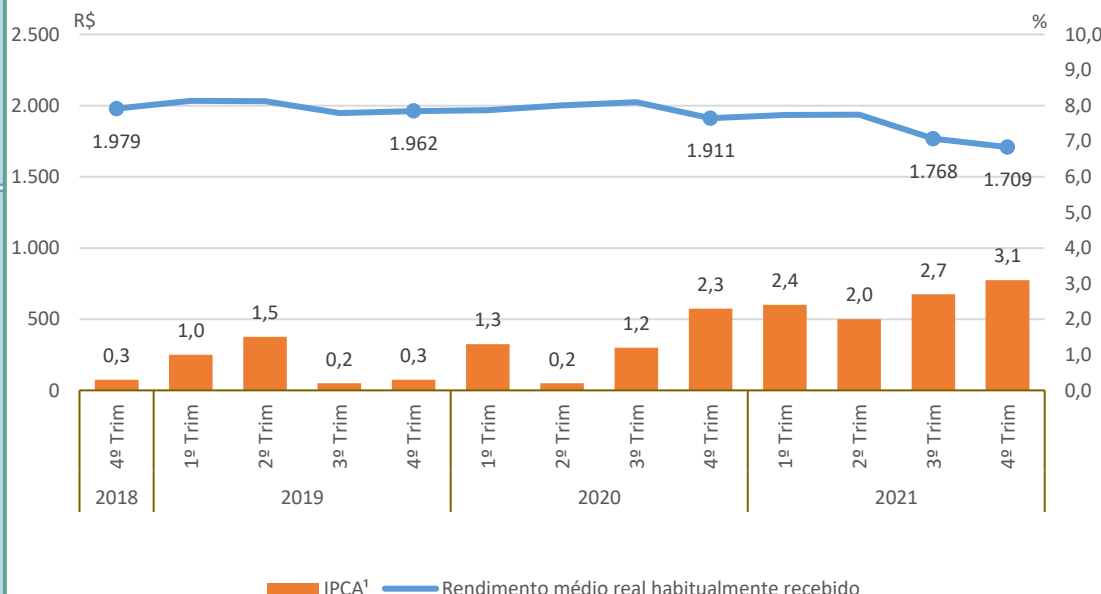
#### Taxa de Desocupação

Estimada em 17,1%, representa uma variação de -2,2p.p. em relação ao mesmo período do ano anterior. Dessa forma, -2,1p.p. em relação ao trimestre anterior.



#### Rendimento Médio Real Habitual de Todos os Trabalhos

Estimado em R\$ 1.709, não apresentou variação estatisticamente significativa em relação ao mesmo período do ano anterior. Entretanto, em relação ao trimestre anterior, houve variação de -3,3%



#### Empregados no Setor Privado

##### Com carteira de trabalho assinada

Estimados em 1.018 mil pessoas, não apresentou variação estatisticamente significativa em relação ao mesmo período do ano anterior. Todavia, houve um aumento de 62 mil pessoas, em relação ao trimestre anterior, ou seja, variação de 6,5%.

##### Sem carteira de trabalho assinada

Estimados em 573 mil pessoas, aumentou em 89 mil pessoas, ( 18,3% em relação ao mesmo período do ano anterior). Entretanto, em relação ao trimestre anterior, não houve variação estatisticamente significativa.

### População em Idade de Trabalho

Estimada em 2.615 mil pessoas, não apresentou variação estatisticamente significativa em relação ao mesmo trimestre do ano anterior e, também, em relação ao trimestre anterior.

### População Ocupada

Estimada em 1.196 mil pessoas, aumentou em 182 mil pessoas, (17,9% em relação ao mesmo período do ano anterior). Com relação ao trimestre anterior, houve crescimento de 72 mil pessoas, ou seja, variação de 6,4%.

### População Desocupada

Estimada em 203 mil pessoas, variou em -57 mil pessoas, (-21,8% em relação ao mesmo período do ano anterior). Também, houve queda em relação ao trimestre anterior, -28 mil pessoas, ou seja, variação de -12,2%.

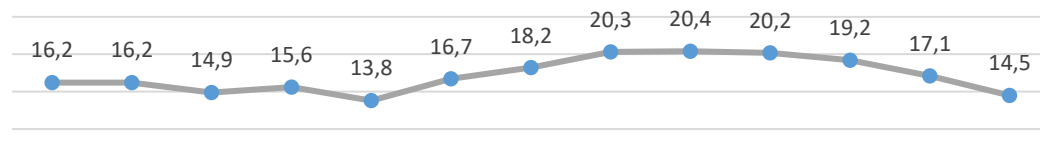
### Nível da Ocupação

Estimado em 45,7%, aumentou em 6,8p.p. em relação ao mesmo período do ano anterior. Com relação ao trimestre anterior, houve aumento de 2,6p.p.

### 4º Trimestre de 2021

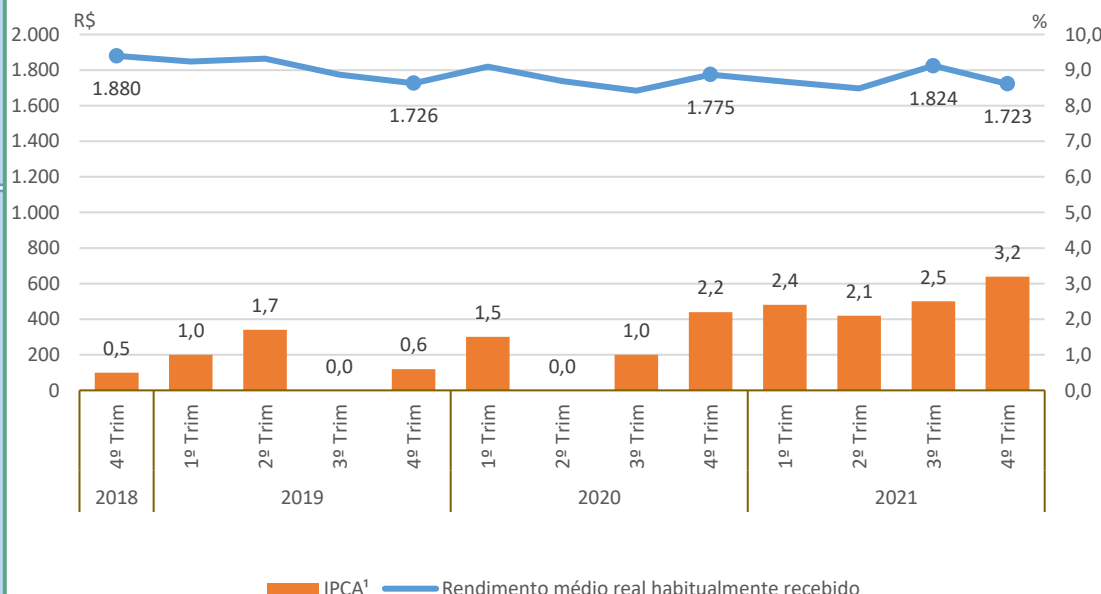
#### Taxa de Desocupação

Estimada em 14,5%, representa uma variação de -5,9p.p. em relação ao mesmo período do ano anterior. Dessa forma, -2,6p.p. em relação ao trimestre anterior.



#### Rendimento Médio Real Habitual de Todos os Trabalhos

Estimado em R\$ 1.723, não apresentou variação estatisticamente significativa em relação ao mesmo trimestre do ano anterior e, também, em relação ao trimestre anterior.



#### Empregados no Setor Privado

##### Com carteira de trabalho assinada

Estimados em 323 mil pessoas, não apresentou variação estatisticamente significativa em relação ao mesmo período do ano anterior. Todavia, houve um aumento de 19 mil pessoas, em relação ao trimestre anterior, ou seja, variação de 6,2%.

##### Sem carteira de trabalho assinada

Estimados em 223 mil pessoas, aumentou em 63 mil pessoas, (39,4% em relação ao mesmo período do ano anterior). Com relação ao trimestre anterior, houve crescimento de 29 mil pessoas, ou seja, variação de 15,2%.



### População em Idade de Trabalho

Estimada em 1.873 mil pessoas, não apresentou variação estatisticamente significativa em relação ao mesmo trimestre do ano anterior e, também, em relação ao trimestre anterior.

### População Ocupada

Estimada em 975 mil pessoas, aumentou em 112 mil pessoas, (13,0% em relação ao mesmo período do ano anterior). Com relação ao trimestre anterior, houve crescimento de 61 mil pessoas, ou seja, variação de 6,7%.

### População Desocupada

Estimada em 165 mil pessoas, não apresentou variação estatisticamente significativa em relação ao mesmo período do ano anterior. Entretanto, em relação ao trimestre anterior, -22 mil pessoas, ou seja, variação de -11,9%.

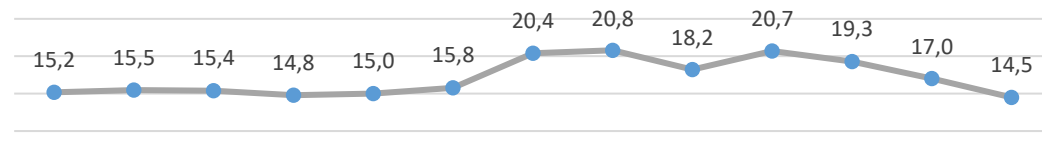
### Nível da Ocupação

Estimado em 52,1%, aumentou em 5,3p.p. em relação ao mesmo período do ano anterior. Com relação ao trimestre anterior, houve aumento de 3,1p.p.

### 4º Trimestre de 2021

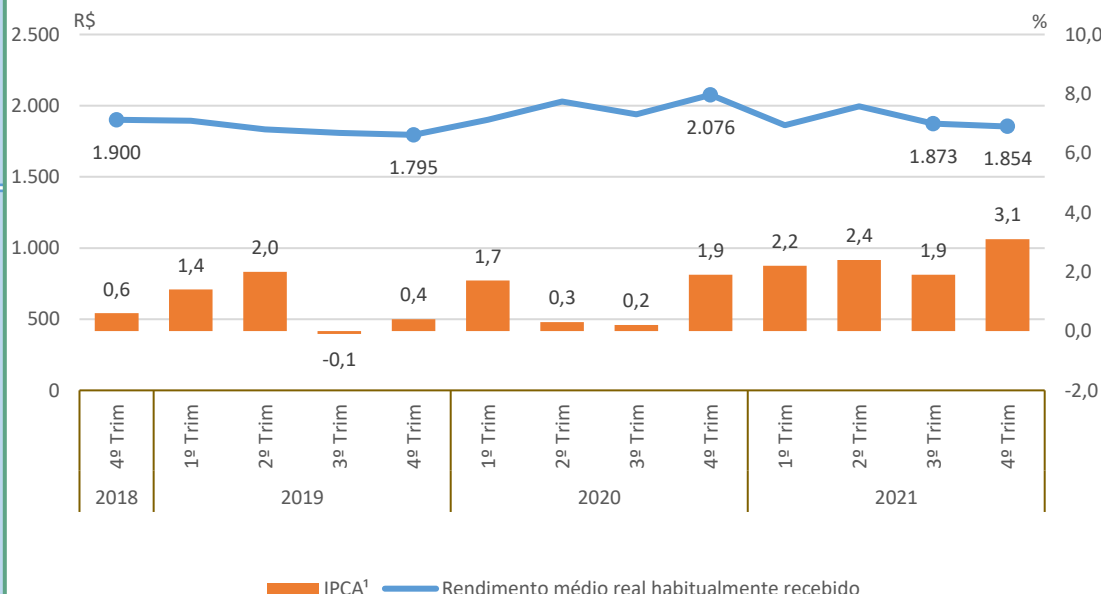
#### Taxa de Desocupação

Estimada em 14,5%, representa uma variação de -3,7p.p. em relação ao mesmo período do ano anterior. Dessa forma, -2,5p.p. em relação ao trimestre anterior.



#### Rendimento Médio Real Habitual de Todos os Trabalhos

Estimado em R\$ 1.854, não apresentou variação estatisticamente significativa em relação ao mesmo trimestre do ano anterior e, também, em relação ao trimestre anterior.



#### Empregados no Setor Privado

##### Com carteira de trabalho assinada

Estimados em 235 mil pessoas, não apresentou variação estatisticamente significativa em relação ao mesmo período do ano anterior. Todavia, houve um aumento de 30 mil pessoas, em relação ao trimestre anterior, ou seja, variação de 14,4%.

##### Sem carteira de trabalho assinada

Estimados em 172 mil pessoas, não apresentou variação estatisticamente significativa em relação ao mesmo trimestre do ano anterior e, também, em relação ao trimestre anterior.

### População em Idade de Trabalho

Estimada em 12.034 mil pessoas, não apresentou variação estatisticamente significativa em relação ao mesmo trimestre do ano anterior e, também, em relação ao trimestre anterior.

### População Ocupada

Estimada em 5.914 mil pessoas, aumentou em 672 mil pessoas, (12,8% em relação ao mesmo período do ano anterior). Entretanto, em relação ao trimestre anterior, não houve variação estatisticamente significativa.

### População Desocupada

Estimada em 1.240 mil pessoas, não apresentou variação estatisticamente significativa em relação ao mesmo trimestre do ano anterior e, também, em relação ao trimestre anterior.

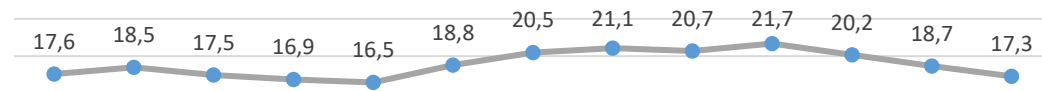
### Nível da Ocupação

Estimado em 49,1%, aumentou em 5,5p.p. em relação ao mesmo período do ano anterior. Entretanto, em relação ao trimestre anterior, não houve variação estatisticamente significativa.

### 4º Trimestre de 2021

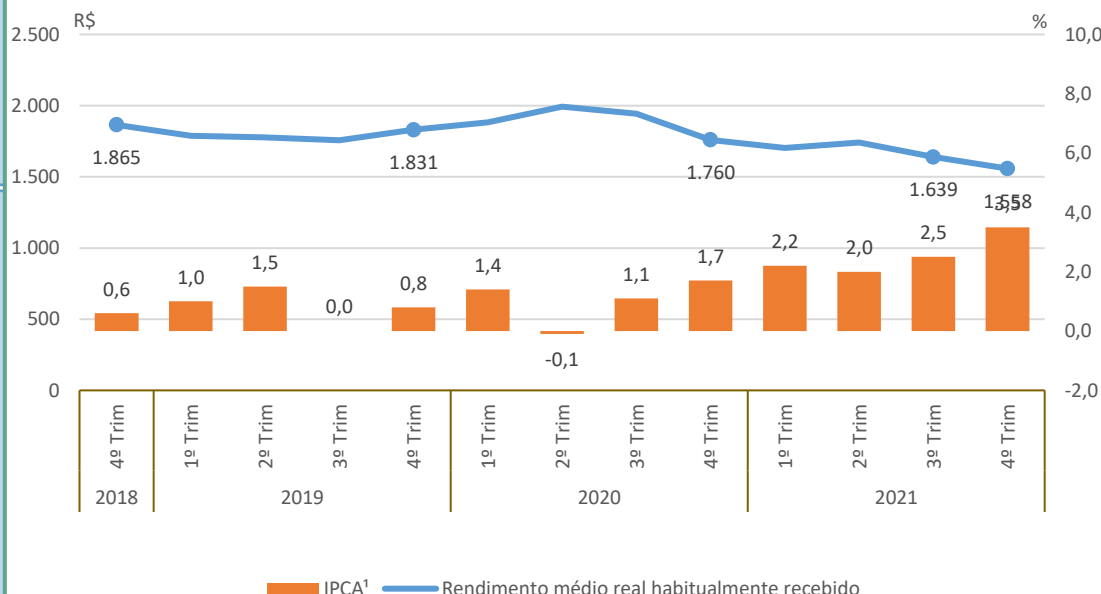
#### Taxa de Desocupação

Estimada em 17,3%, representa uma variação de -3,4p.p. em relação ao mesmo período do ano anterior. Dessa forma, -1,4p.p. em relação ao trimestre anterior.



#### Rendimento Médio Real Habitual de Todos os Trabalhos

Estimado em R\$ 1.558, variou em -11,5% em relação ao mesmo período do ano anterior. Todavia, não houve variação estatisticamente significativa em relação ao trimestre anterior.



#### Empregados no Setor Privado

##### Com carteira de trabalho assinada

Estimados em 1.410 mil pessoas, não apresentou variação estatisticamente significativa em relação ao mesmo trimestre do ano anterior e, também, em relação ao trimestre anterior.

##### Sem carteira de trabalho assinada

Estimados em 1.156 mil pessoas, aumentou em 229 mil pessoas, (24,7% em relação ao mesmo período do ano anterior). Entretanto, em relação ao trimestre anterior, não houve variação estatisticamente significativa.