

População em Idade de Trabalho

Estimada em 172.678 mil pessoas, aumentou em 1.594 mil pessoas, (0,9% em relação ao mesmo período do ano anterior). Com relação ao trimestre anterior, houve crescimento de 395 mil pessoas, ou seja, variação de 0,2%.

População Ocupada

Estimada em 95.275 mil pessoas, aumentou em 8.193 mil pessoas, (9,4% em relação ao mesmo período do ano anterior). Entretanto, em relação ao trimestre anterior, -472 mil pessoas, ou seja, variação de - 0,5%.

População Desocupada

Estimada em 11.949 mil pessoas, variou em -3.308 mil pessoas, (- 21,7% em relação ao mesmo período do ano anterior). Todavia, não houve variação estatisticamente significativa em relação ao trimestre anterior.

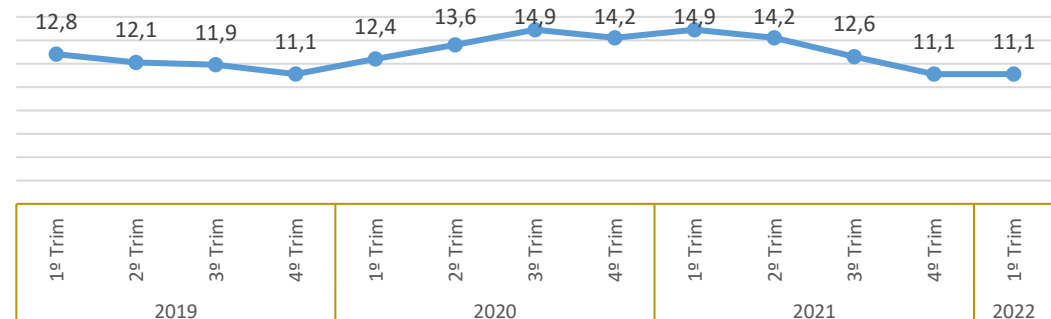
Nível da Ocupação

Estimado em 55,2%, aumentou em 4,3p.p. em relação ao mesmo período do ano anterior. Entretanto, em relação ao trimestre anterior, houve variação de -0,4p.p.

1º Trimestre de 2022

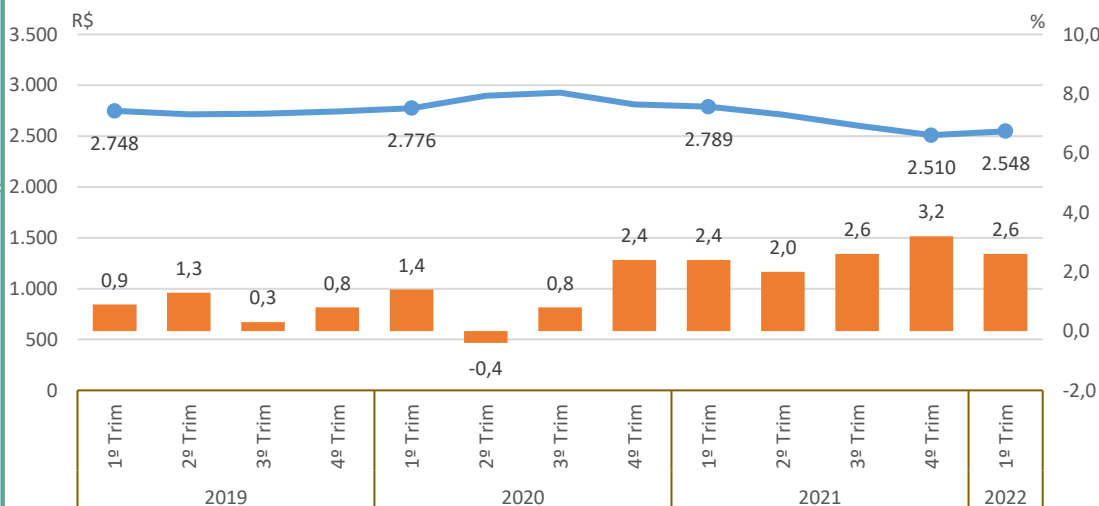
Taxa de Desocupação

Estimada em 11,1%, variou em -3,8p.p. em relação ao mesmo período do ano anterior. Todavia, não houve variação estatisticamente significativa em relação ao trimestre anterior.



Rendimento Médio Real Habitual de Todos os Trabalhos

Estimado em R\$ 2.548, representa uma variação de -8,7% em relação ao mesmo período do ano anterior. Todavia, houve aumento de 1,5% em relação ao trimestre anterior.



IPCA¹ — Rendimento médio real habitualmente recebido

Empregados no Setor Privado

Com carteira de trabalho assinada

Estimados em 34.875 mil pessoas, aumentou em 3.359 mil pessoas, (10,7% em relação ao mesmo período do ano anterior). Com relação ao trimestre anterior, houve crescimento de 380 mil pessoas, ou seja, variação de 1,1%.

Sem carteira de trabalho assinada

Estimados em 12.216 mil pessoas, aumentou em 1.973 mil pessoas, (19,3% em relação ao mesmo período do ano anterior). Entretanto, em relação ao trimestre anterior, não houve variação estatisticamente significativa.

1º Trimestre de 2022

População em Idade de Trabalho

Estimada em 14.377 mil pessoas, aumentou em 281 mil pessoas, (2,0% em relação ao mesmo período do ano anterior). Entretanto, em relação ao trimestre anterior, não houve variação estatisticamente significativa.

População Ocupada

Estimada em 7.724 mil pessoas, aumentou em 729 mil pessoas, (10,4% em relação ao mesmo período do ano anterior). Entretanto, em relação ao trimestre anterior, não houve variação estatisticamente significativa.

População Desocupada

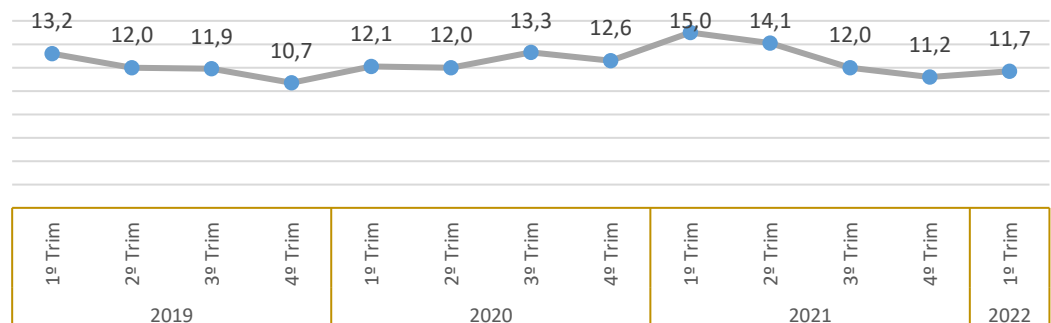
Estimada em 1.021 mil pessoas, variou em -215 mil pessoas, (- 17,4% em relação ao mesmo período do ano anterior). Todavia, não houve variação estatisticamente significativa em relação ao trimestre anterior.

Nível da Ocupação

Estimado em 53,7%, aumentou em 4,1p.p. em relação ao mesmo período do ano anterior. Entretanto, em relação ao trimestre anterior, não houve variação estatisticamente significativa.

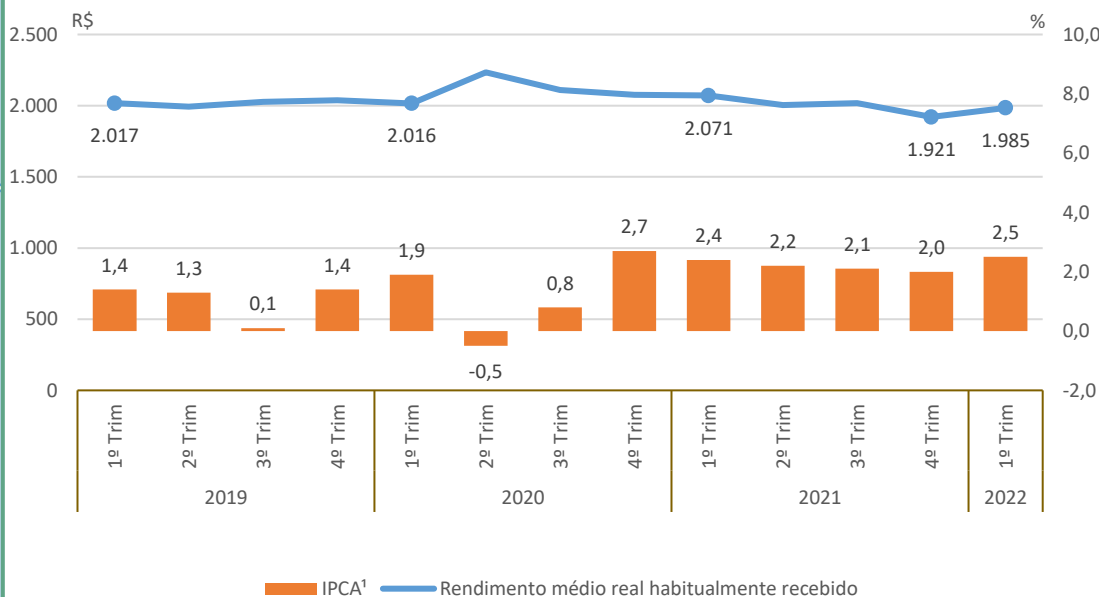
Taxa de Desocupação

Estimada em 11,7%, variou em -3,3p.p. em relação ao mesmo período do ano anterior. Todavia, não houve variação estatisticamente significativa em relação ao trimestre anterior.



Rendimento Médio Real Habitual de Todos os Trabalhos

Estimado em R\$ 1.985, não apresentou variação estatisticamente significativa em relação ao mesmo período do ano anterior. Todavia, houve um aumento de 3,3% em relação ao trimestre anterior.



Empregados no Setor Privado

Com carteira de trabalho assinada

Estimados em 1.690 mil pessoas, aumentou em 133 mil pessoas, (8,5% em relação ao mesmo período do ano anterior). Entretanto, em relação ao trimestre anterior, não houve variação estatisticamente significativa.

Sem carteira de trabalho assinada

Estimados em 1.130 mil pessoas, aumentou em 111 mil pessoas, (10,9% em relação ao mesmo período do ano anterior). Entretanto, em relação ao trimestre anterior, não houve variação estatisticamente significativa.

População em Idade de Trabalho

Estimada em 45.854 mil pessoas, aumentou em 502 mil pessoas, (1,1% em relação ao mesmo período do ano anterior). Entretanto, em relação ao trimestre anterior, não houve variação estatisticamente significativa.

População Ocupada

Estimada em 21.272 mil pessoas, aumentou em 1.841 mil pessoas, (9,5% em relação ao mesmo período do ano anterior). Entretanto, em relação ao trimestre anterior, não houve variação estatisticamente significativa.

População Desocupada

Estimada em 3.737 mil pessoas, variou em -793 mil pessoas, (- 17,5% em relação ao mesmo período do ano anterior). Todavia, não houve variação estatisticamente significativa em relação ao trimestre anterior.

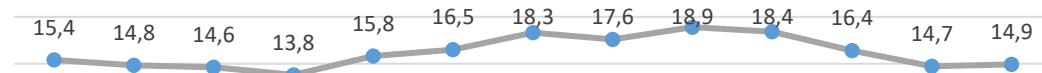
Nível da Ocupação

Estimado em 46,4%, aumentou em 3,5p.p. em relação ao mesmo período do ano anterior. Entretanto, em relação ao trimestre anterior, houve variação de -0,5p.p.

1º Trimestre de 2022

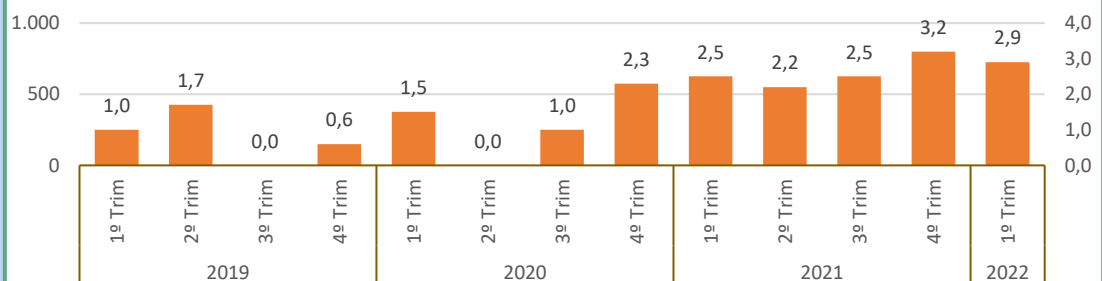
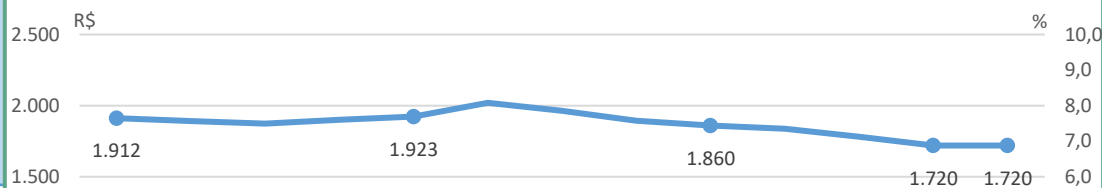
Taxa de Desocupação

Estimada em 14,9%, variou em -4,0p.p. em relação ao mesmo período do ano anterior. Todavia, não houve variação estatisticamente significativa em relação ao trimestre anterior.



Rendimento Médio Real Habitual de Todos os Trabalhos

Estimado em R\$ 1.720, variou em -7,5% em relação ao mesmo período do ano anterior. Todavia, não houve variação estatisticamente significativa em relação ao trimestre anterior.



IPCA¹ — Rendimento médio real habitualmente recebido

Empregados no Setor Privado

Com carteira de trabalho assinada

Estimados em 5.277 mil pessoas, aumentou em 447 mil pessoas, (9,2% em relação ao mesmo período do ano anterior). Entretanto, em relação ao trimestre anterior, não houve variação estatisticamente significativa.

Sem carteira de trabalho assinada

Estimados em 3.990 mil pessoas, aumentou em 616 mil pessoas, (18,3% em relação ao mesmo período do ano anterior). Entretanto, em relação ao trimestre anterior, não houve variação estatisticamente significativa.

População em Idade de Trabalho

Estimada em 74.254 mil pessoas, aumentou em 596 mil pessoas, (0,8% em relação ao mesmo período do ano anterior). Entretanto, em relação ao trimestre anterior, não houve variação estatisticamente significativa.

População Ocupada

Estimada em 42.907 mil pessoas, aumentou em 4.056 mil pessoas, (10,4% em relação ao mesmo período do ano anterior). Entretanto, em relação ao trimestre anterior, não houve variação estatisticamente significativa.

População Desocupada

Estimada em 5.376 mil pessoas, variou em -1.654 mil pessoas, (- 23,5% em relação ao mesmo período do ano anterior). Todavia, não houve variação estatisticamente significativa em relação ao trimestre anterior.

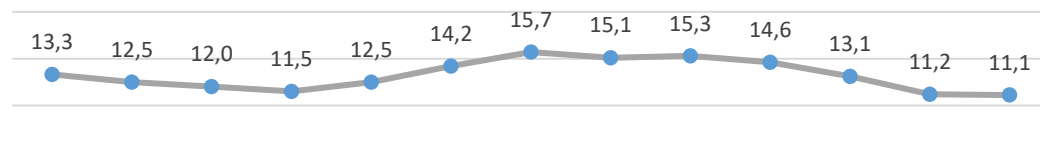
Nível da Ocupação

Estimado em 57,8%, aumentou em 5,0p.p. em relação ao mesmo período do ano anterior. Entretanto, em relação ao trimestre anterior, houve variação de -0,4p.p.

1º Trimestre de 2022

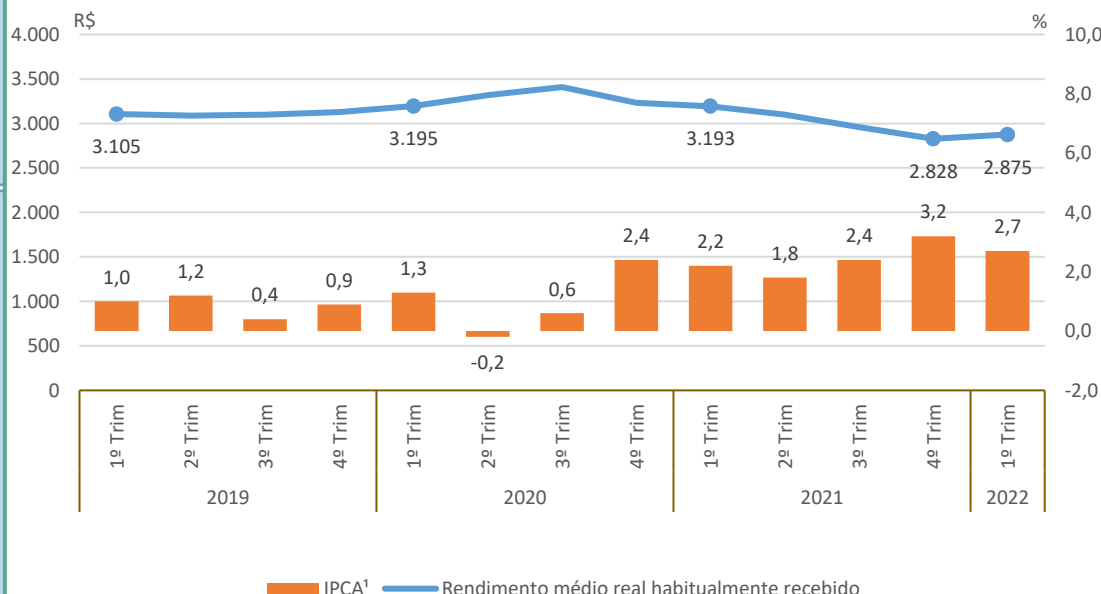
Taxa de Desocupação

Estimada em 11,1%, variou em -4,2p.p. em relação ao mesmo período do ano anterior. Todavia, não houve variação estatisticamente significativa em relação ao trimestre anterior.



Rendimento Médio Real Habitual de Todos os Trabalhos

Estimado em R\$ 2.875, representa uma variação de -9,9% em relação ao mesmo período do ano anterior. Todavia, houve aumento de 1,7% em relação ao trimestre anterior.



Empregados no Setor Privado

Com carteira de trabalho assinada

Estimados em 18.182 mil pessoas, aumentou em 1.790 mil pessoas, (10,9% em relação ao mesmo período do ano anterior). Entretanto, em relação ao trimestre anterior, não houve variação estatisticamente significativa.

Sem carteira de trabalho assinada

Estimados em 4.718 mil pessoas, aumentou em 746 mil pessoas, (18,8% em relação ao mesmo período do ano anterior). Entretanto, em relação ao trimestre anterior, não houve variação estatisticamente significativa.

População em Idade de Trabalho

Estimada em 24.916 mil pessoas, não apresentou variação estatisticamente significativa em relação ao mesmo trimestre do ano anterior e, também, em relação ao trimestre anterior.

População Ocupada

Estimada em 15.313 mil pessoas, aumentou em 915 mil pessoas, (6,4% em relação ao mesmo período do ano anterior). Entretanto, em relação ao trimestre anterior, não houve variação estatisticamente significativa.

População Desocupada

Estimada em 1.068 mil pessoas, variou em -309 mil pessoas, (- 22,4% em relação ao mesmo período do ano anterior). Todavia, não houve variação estatisticamente significativa em relação ao trimestre anterior.

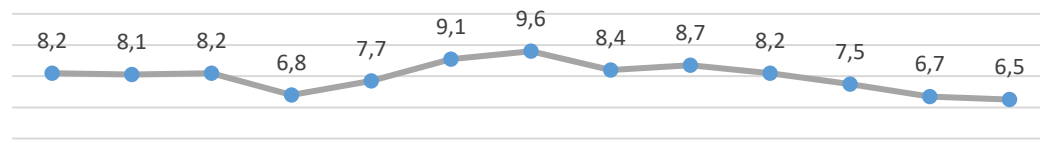
Nível da Ocupação

Estimado em 61,5%, aumentou em 3,6p.p. em relação ao mesmo período do ano anterior. Entretanto, em relação ao trimestre anterior, não houve variação estatisticamente significativa.

1º Trimestre de 2022

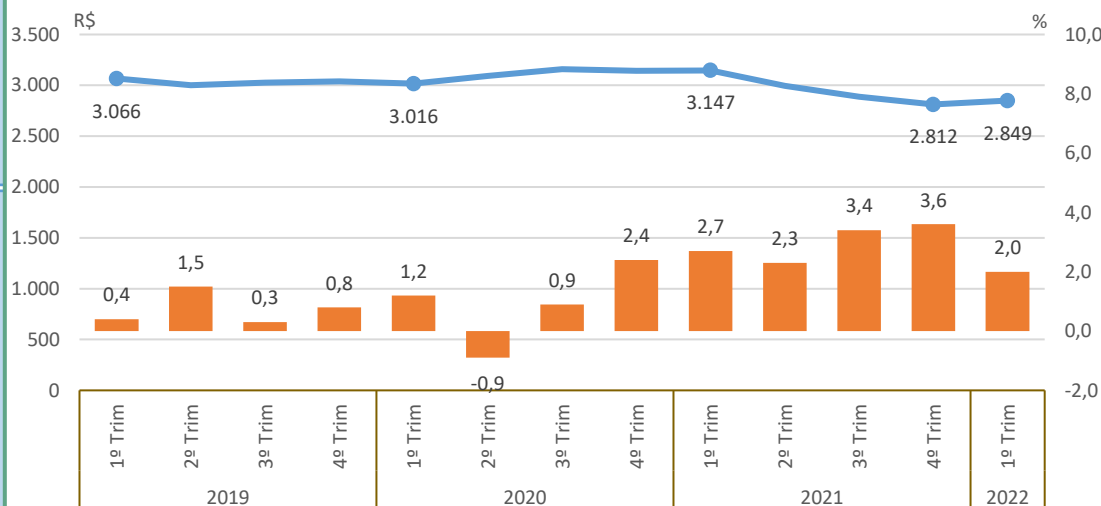
Taxa de Desocupação

Estimada em 6,5%, variou em -2,2p.p. em relação ao mesmo período do ano anterior. Todavia, não houve variação estatisticamente significativa em relação ao trimestre anterior.



Rendimento Médio Real Habitual de Todos os Trabalhos

Estimado em R\$ 2.849, variou em -9,5% em relação ao mesmo período do ano anterior. Todavia, não houve variação estatisticamente significativa em relação ao trimestre anterior.



IPCA¹ — Rendimento médio real habitualmente recebido

Empregados no Setor Privado

Com carteira de trabalho assinada

Estimados em 6.674 mil pessoas, aumentou em 611 mil pessoas, (10,1% em relação ao mesmo período do ano anterior). Com relação ao trimestre anterior, houve crescimento de 212 mil pessoas, ou seja, variação de 3,3%.

Sem carteira de trabalho assinada

Estimados em 1.370 mil pessoas, aumentou em 359 mil pessoas, (35,5% em relação ao mesmo período do ano anterior). Entretanto, em relação ao trimestre anterior, não houve variação estatisticamente significativa.

População em Idade de Trabalho

Estimada em 13.277 mil pessoas, aumentou em 200 mil pessoas, (1,5% em relação ao mesmo período do ano anterior). Com relação ao trimestre anterior, houve crescimento de 97 mil pessoas, ou seja, variação de 0,7%.

População Ocupada

Estimada em 8.060 mil pessoas, aumentou em 652 mil pessoas, (8,8% em relação ao mesmo período do ano anterior). Entretanto, em relação ao trimestre anterior, não houve variação estatisticamente significativa.

População Desocupada

Estimada em 748 mil pessoas, variou em -335 mil pessoas, (- 31,0% em relação ao mesmo período do ano anterior). Todavia, não houve variação estatisticamente significativa em relação ao trimestre anterior.

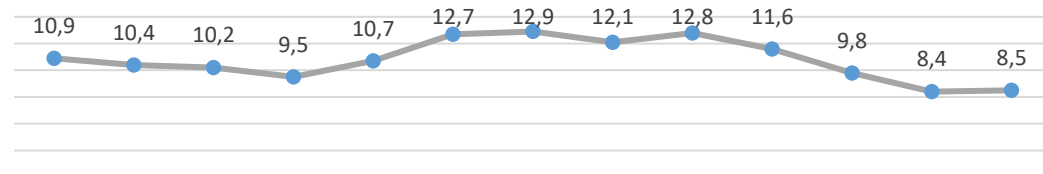
Nível da Ocupação

Estimado em 60,7%, aumentou em 4,1p.p. em relação ao mesmo período do ano anterior. Entretanto, em relação ao trimestre anterior, não houve variação estatisticamente significativa.

1º Trimestre de 2022

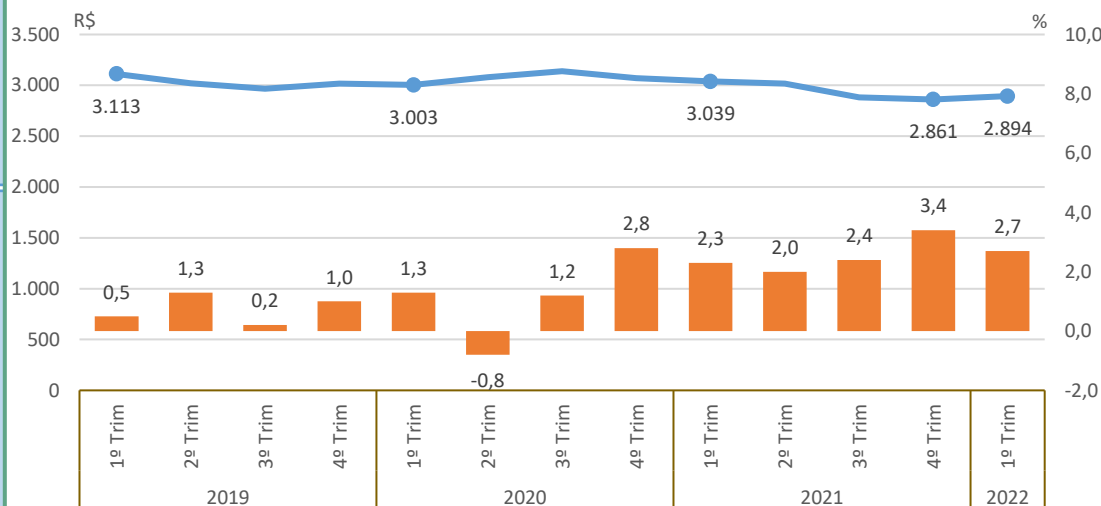
Taxa de Desocupação

Estimada em 8,5%, variou em -4,3p.p. em relação ao mesmo período do ano anterior. Todavia, não houve variação estatisticamente significativa em relação ao trimestre anterior.



Rendimento Médio Real Habitual de Todos os Trabalhos

Estimado em R\$ 2.894, variou em -4,8% em relação ao mesmo período do ano anterior. Todavia, não houve variação estatisticamente significativa em relação ao trimestre anterior.



IPCA¹ | Rendimento médio real habitualmente recebido

Empregados no Setor Privado

Com carteira de trabalho assinada

Estimados em 3.052 mil pessoas, aumentou em 379 mil pessoas, (14,2% em relação ao mesmo período do ano anterior). Com relação ao trimestre anterior, houve crescimento de 107 mil pessoas, ou seja, variação de 3,6%.

Sem carteira de trabalho assinada

Estimados em 1.008 mil pessoas, aumentou em 140 mil pessoas, (16,2% em relação ao mesmo período do ano anterior). Entretanto, em relação ao trimestre anterior, não houve variação estatisticamente significativa.