

População em Idade de Trabalho

Estimada em 7.479 mil pessoas, não apresentou variação estatisticamente significativa em relação ao mesmo trimestre do ano anterior e, também, em relação ao trimestre anterior.

População Ocupada

Estimada em 3.384 mil pessoas, aumentou em 255 mil pessoas, (8,1% em relação ao mesmo período do ano anterior). Entretanto, em relação ao trimestre anterior, -138 mil pessoas, ou seja, variação de - 3,9%.

População Desocupada

Estimada em 419 mil pessoas, variou em -138 mil pessoas, (- 24,7% em relação ao mesmo período do ano anterior). Todavia, não houve variação estatisticamente significativa em relação ao trimestre anterior.

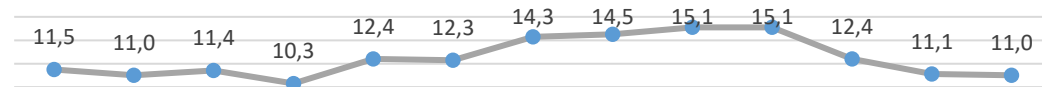
Nível da Ocupação

Estimado em 45,2%, aumentou em 2,8p.p. em relação ao mesmo período do ano anterior. Entretanto, em relação ao trimestre anterior, houve variação de -1,9p.p.

1º Trimestre de 2022

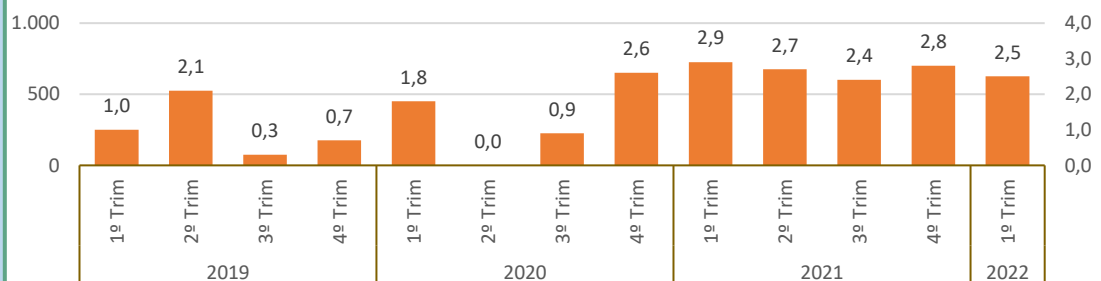
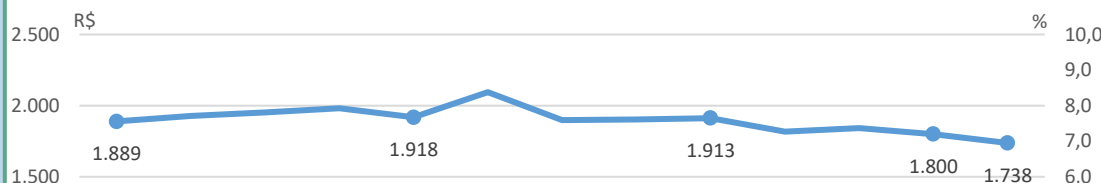
Taxa de Desocupação

Estimada em 11,0%, variou em -4,1p.p. em relação ao mesmo período do ano anterior. Todavia, não houve variação estatisticamente significativa em relação ao trimestre anterior.



Rendimento Médio Real Habitual de Todos os Trabalhos

Estimado em R\$ 1.738, não apresentou variação estatisticamente significativa em relação ao mesmo trimestre do ano anterior e, também, em relação ao trimestre anterior.



IPCA¹ | Rendimento médio real habitualmente recebido

Empregados no Setor Privado

Com carteira de trabalho assinada

Estimados em 864 mil pessoas, aumentou em 127 mil pessoas, (17,3% em relação ao mesmo período do ano anterior). Entretanto, em relação ao trimestre anterior, não houve variação estatisticamente significativa.

Sem carteira de trabalho assinada

Estimados em 673 mil pessoas, não apresentou variação estatisticamente significativa em relação ao mesmo trimestre do ano anterior e, também, em relação ao trimestre anterior.