

População em Idade de Trabalho

Estimada em 5.863 mil pessoas, aumentou em 114 mil pessoas, (2,0% em relação ao mesmo período do ano anterior). Com relação ao trimestre anterior, houve crescimento de 70 mil pessoas, ou seja, variação de 1,2%.

População Ocupada

Estimada em 3.528 mil pessoas, aumentou em 390 mil pessoas, (12,4% em relação ao mesmo período do ano anterior). Com relação ao trimestre anterior, houve crescimento de 68 mil pessoas, ou seja, variação de 2,0%.

População Desocupada

Estimada em 343 mil pessoas, variou em -162 mil pessoas, (- 32,0% em relação ao mesmo período do ano anterior). Todavia, não houve variação estatisticamente significativa em relação ao trimestre anterior.

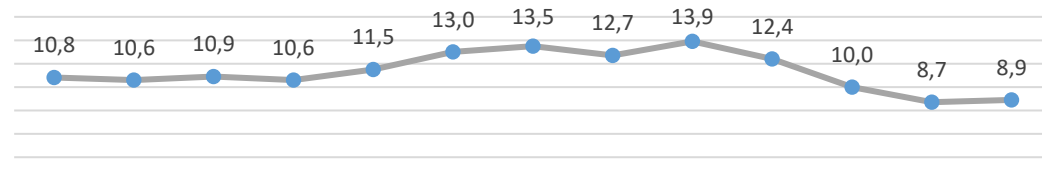
Nível da Ocupação

Estimado em 60,2%, aumentou em 5,6p.p. em relação ao mesmo período do ano anterior. Entretanto, em relação ao trimestre anterior, não houve variação estatisticamente significativa.

1º Trimestre de 2022

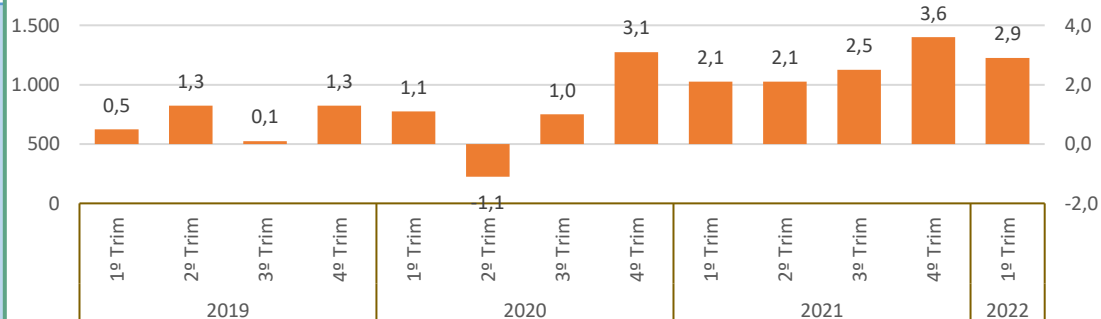
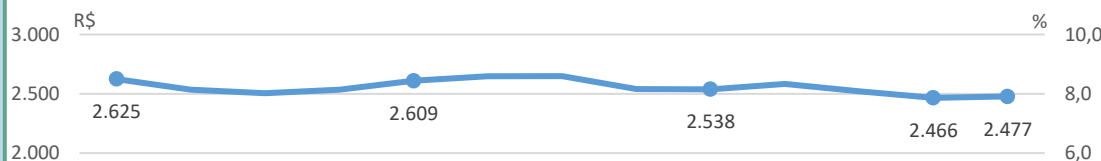
Taxa de Desocupação

Estimada em 8,9%, variou em -5,0p.p. em relação ao mesmo período do ano anterior. Todavia, não houve variação estatisticamente significativa em relação ao trimestre anterior.



Rendimento Médio Real Habitual de Todos os Trabalhos

Estimado em R\$ 2.477, não apresentou variação estatisticamente significativa em relação ao mesmo trimestre do ano anterior e, também, em relação ao trimestre anterior.



IPCA¹ — Rendimento médio real habitualmente recebido

Empregados no Setor Privado

Com carteira de trabalho assinada

Estimados em 1.297 mil pessoas, aumentou em 165 mil pessoas, (14,6% em relação ao mesmo período do ano anterior). Com relação ao trimestre anterior, houve crescimento de 61 mil pessoas, ou seja, variação de 4,9%.

Sem carteira de trabalho assinada

Estimados em 506 mil pessoas, aumentou em 79 mil pessoas, (18,6% em relação ao mesmo período do ano anterior). Entretanto, em relação ao trimestre anterior, não houve variação estatisticamente significativa.