

População em Idade de Trabalho

Estimada em 434 mil pessoas, aumentou em 16 mil pessoas, (3,8% em relação ao mesmo período do ano anterior). Com relação ao trimestre anterior, houve crescimento de 9 mil pessoas, ou seja, variação de 2,2%.

População Ocupada

Estimada em 231 mil pessoas, aumentou em 15 mil pessoas, (7,2% em relação ao mesmo período do ano anterior). Entretanto, em relação ao trimestre anterior, não houve variação estatisticamente significativa.

População Desocupada

Estimada em 22 mil pessoas, variou em -14 mil pessoas, (- 38,3% em relação ao mesmo período do ano anterior). Todavia, não houve variação estatisticamente significativa em relação ao trimestre anterior.


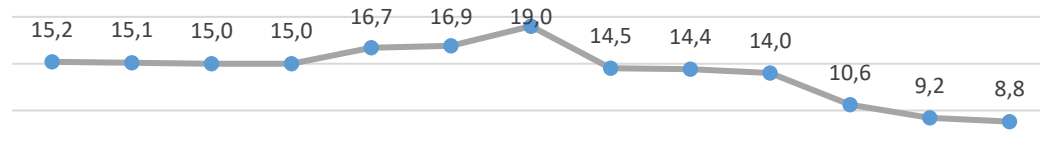
Nível da Ocupação

Estimado em 53,3%, não apresentou variação estatisticamente significativa em relação ao mesmo período do ano anterior. Entretanto, em relação ao trimestre anterior, houve variação de -2,8p.p.

1º Trimestre de 2022

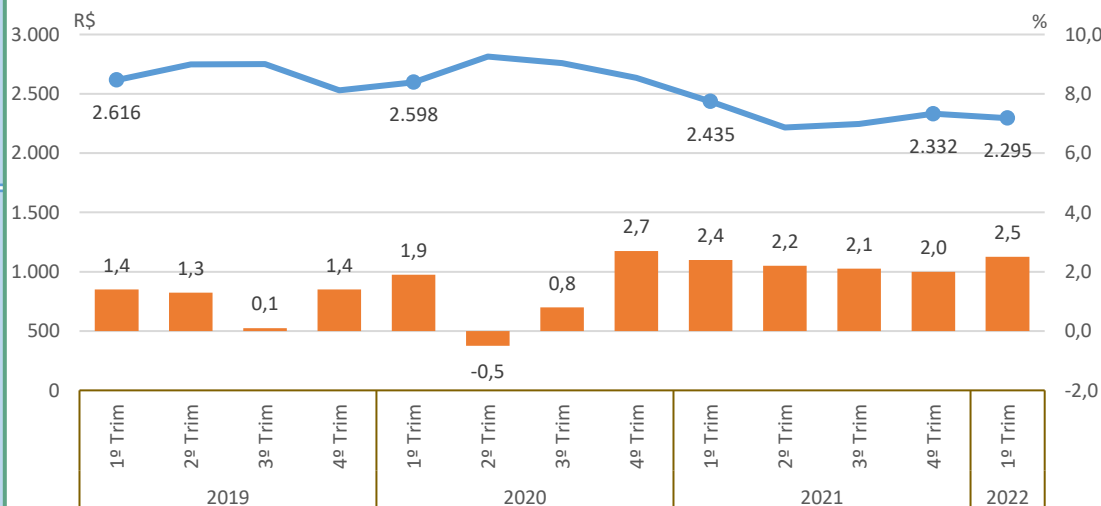
Taxa de Desocupação

Estimada em 8,8%, variou em -5,6p.p. em relação ao mesmo período do ano anterior. Todavia, não houve variação estatisticamente significativa em relação ao trimestre anterior.



Rendimento Médio Real Habitual de Todos os Trabalhos

Estimado em R\$ 2.295, não apresentou variação estatisticamente significativa em relação ao mesmo trimestre do ano anterior e, também, em relação ao trimestre anterior.



IPCA¹ — Rendimento médio real habitualmente recebido

Empregados no Setor Privado

Com carteira de trabalho assinada

Estimados em 56 mil pessoas, aumentou em 13 mil pessoas, (29,5% em relação ao mesmo período do ano anterior). Entretanto, em relação ao trimestre anterior, não houve variação estatisticamente significativa.

Sem carteira de trabalho assinada

Estimados em 26 mil pessoas, não apresentou variação estatisticamente significativa em relação ao mesmo trimestre do ano anterior e, também, em relação ao trimestre anterior.