

2º Trimestre de 2022

### População em Idade de Trabalho

Estimada em 45.970 mil pessoas, aumentou em 417 mil pessoas, ( 0,9% em relação ao mesmo período do ano anterior). Entretanto, em relação ao trimestre anterior, não houve variação estatisticamente significativa.

### População Ocupada

Estimada em 22.057 mil pessoas, aumentou em 2.169 mil pessoas, ( 10,9% em relação ao mesmo período do ano anterior). Com relação ao trimestre anterior, houve crescimento de 785 mil pessoas, ou seja, variação de 3,7%.

### População Desocupada

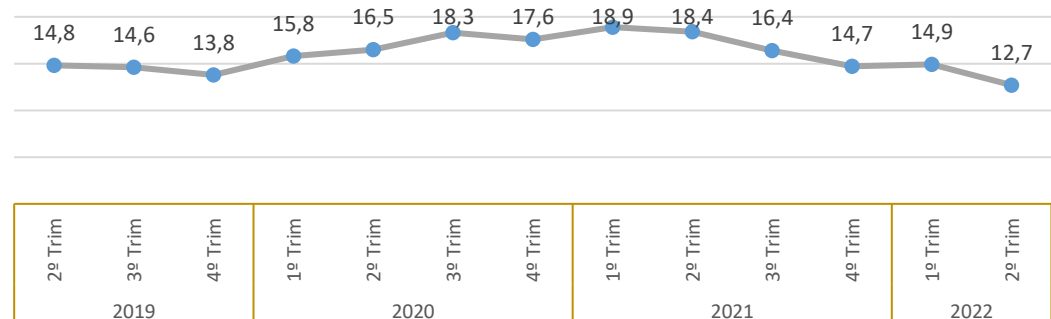
Estimada em 3.208 mil pessoas, variou em -1.285 mil pessoas, ( - 28,6% em relação ao mesmo período do ano anterior). Também, houve queda em relação ao trimestre anterior, -529 mil pessoas, ou seja, variação de - 14,2%.

### Nível da Ocupação

Estimado em 48,0%, aumentou em 4,3p.p. em relação ao mesmo período do ano anterior. Com relação ao trimestre anterior, houve aumento de 1,6p.p.

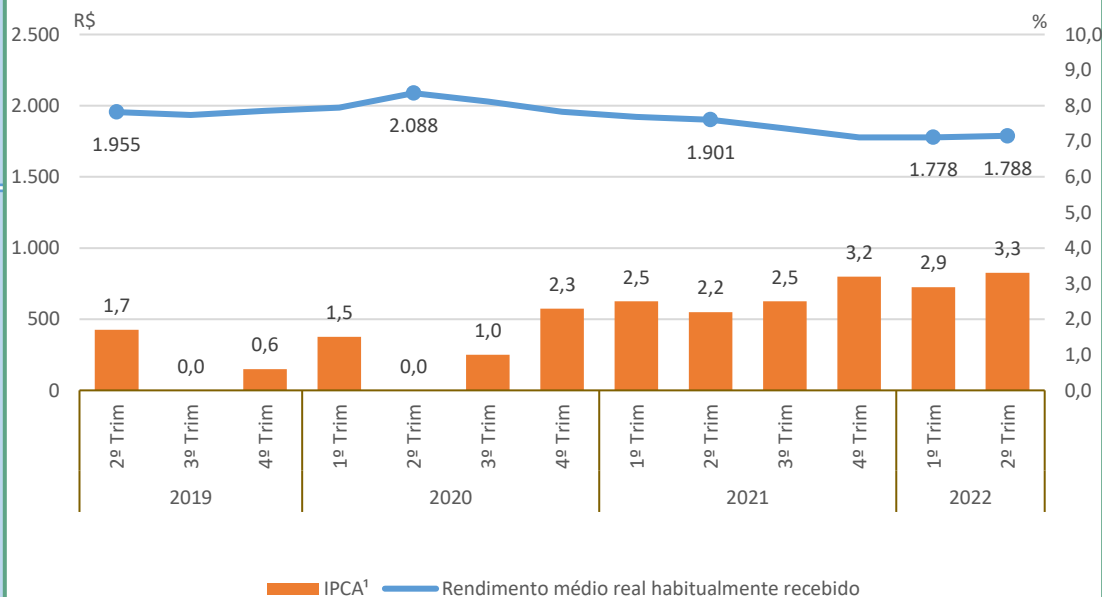
### Taxa de Desocupação

Estimada em 12,7%, representa uma variação de -5,7p.p. em relação ao mesmo período do ano anterior. Dessa forma, -2,2p.p. em relação ao trimestre anterior.



### Rendimento Médio Real Habitual de Todos os Trabalhos

Estimado em R\$ 1.788, variou em -5,9% em relação ao mesmo período do ano anterior. Todavia, não houve variação estatisticamente significativa em relação ao trimestre anterior.



### Empregados no Setor Privado

#### Com carteira de trabalho assinada

Estimados em 5.539 mil pessoas, aumentou em 726 mil pessoas, ( 15,1% em relação ao mesmo período do ano anterior). Com relação ao trimestre anterior, houve crescimento de 262 mil pessoas, ou seja, variação de 5,0%.

#### Sem carteira de trabalho assinada

Estimados em 4.219 mil pessoas, aumentou em 783 mil pessoas, ( 22,8% em relação ao mesmo período do ano anterior). Com relação ao trimestre anterior, houve crescimento de 229 mil pessoas, ou seja, variação de 5,7%.

### População em Idade de Trabalho

Estimada em 5.464 mil pessoas, não apresentou variação estatisticamente significativa em relação ao mesmo trimestre do ano anterior e, também, em relação ao trimestre anterior.

### População Ocupada

Estimada em 2.477 mil pessoas, aumentou em 276 mil pessoas, ( 12,5% em relação ao mesmo período do ano anterior). Com relação ao trimestre anterior, houve crescimento de 144 mil pessoas, ou seja, variação de 6,2%.

### População Desocupada

Estimada em 299 mil pessoas, variou em -169 mil pessoas, ( - 36,1% em relação ao mesmo período do ano anterior). Também, houve queda em relação ao trimestre anterior, -46 mil pessoas, ou seja, variação de - 13,4%.

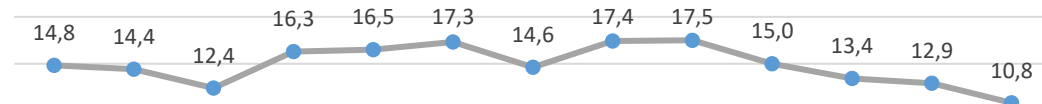
### Nível da Ocupação

Estimado em 45,3%, aumentou em 4,7p.p. em relação ao mesmo período do ano anterior. Com relação ao trimestre anterior, houve aumento de 2,6p.p.

### 2º Trimestre de 2022

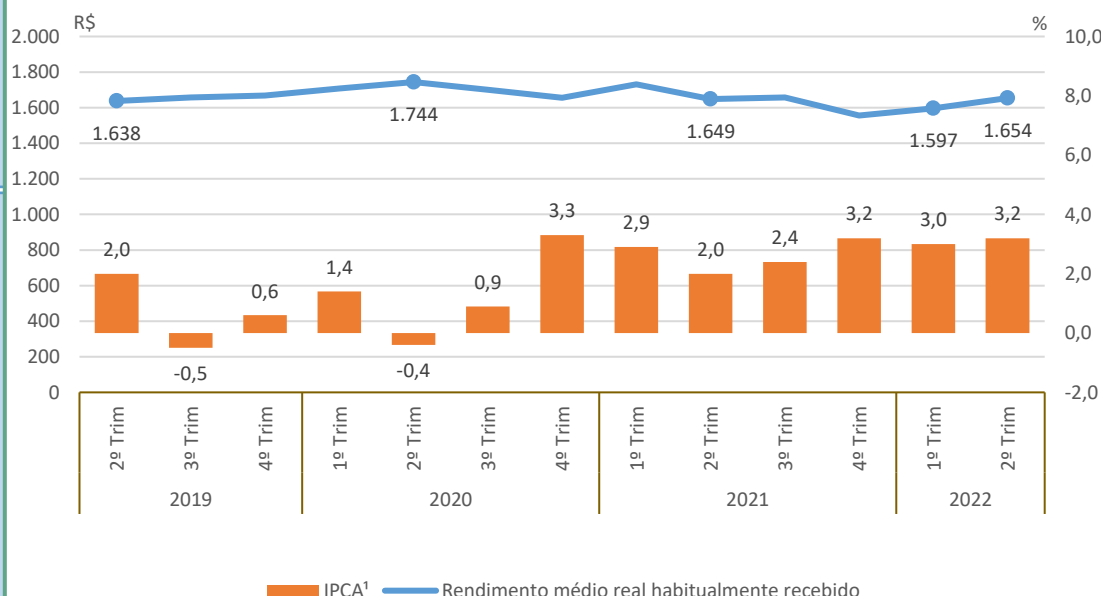
#### Taxa de Desocupação

Estimada em 10,8%, representa uma variação de -6,8p.p. em relação ao mesmo período do ano anterior. Dessa forma, -2,1p.p. em relação ao trimestre anterior.



#### Rendimento Médio Real Habitual de Todos os Trabalhos

Estimado em R\$ 1.654, não apresentou variação estatisticamente significativa em relação ao mesmo trimestre do ano anterior e, também, em relação ao trimestre anterior.



#### Empregados no Setor Privado

##### Com carteira de trabalho assinada

Estimados em 476 mil pessoas, aumentou em 70 mil pessoas, ( 17,3% em relação ao mesmo período do ano anterior). Entretanto, em relação ao trimestre anterior, não houve variação estatisticamente significativa.

##### Sem carteira de trabalho assinada

Estimados em 521 mil pessoas, aumentou em 93 mil pessoas, ( 21,9% em relação ao mesmo período do ano anterior). Entretanto, em relação ao trimestre anterior, não houve variação estatisticamente significativa.

### População em Idade de Trabalho

Estimada em 2.639 mil pessoas, não apresentou variação estatisticamente significativa em relação ao mesmo trimestre do ano anterior e, também, em relação ao trimestre anterior.

### População Ocupada

Estimada em 1.300 mil pessoas, aumentou em 82 mil pessoas, ( 6,7% em relação ao mesmo período do ano anterior). Entretanto, em relação ao trimestre anterior, não houve variação estatisticamente significativa.

### População Desocupada

Estimada em 135 mil pessoas, variou em -85 mil pessoas, ( - 38,7% em relação ao mesmo período do ano anterior). Também, houve queda em relação ao trimestre anterior, -43 mil pessoas, ou seja, variação de - 24,1%.

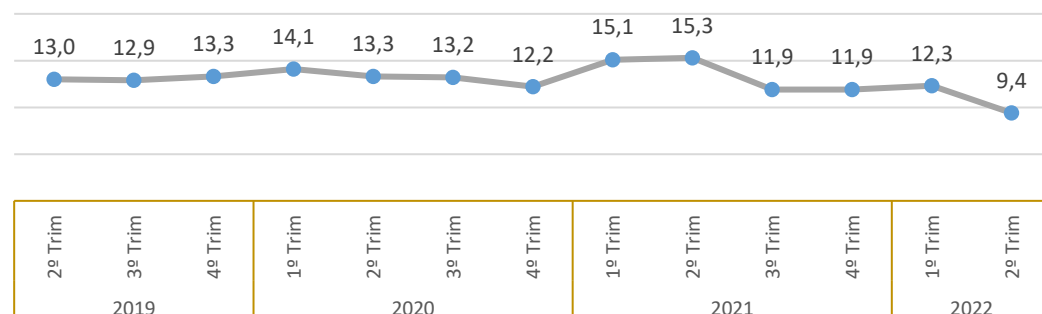
### Nível da Ocupação

Estimado em 49,3%, aumentou em 3,0p.p. em relação ao mesmo período do ano anterior. Entretanto, em relação ao trimestre anterior, não houve variação estatisticamente significativa.

### 2º Trimestre de 2022

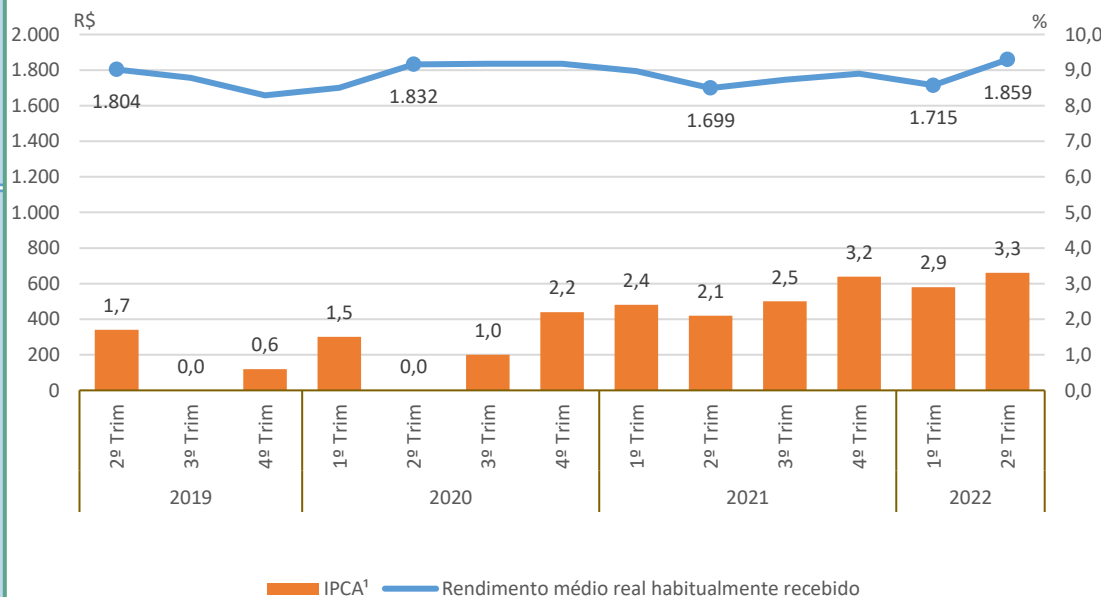
#### Taxa de Desocupação

Estimada em 9,4%, representa uma variação de -5,9p.p. em relação ao mesmo período do ano anterior. Dessa forma, -2,9p.p. em relação ao trimestre anterior.



#### Rendimento Médio Real Habitual de Todos os Trabalhos

Estimado em R\$ 1.859, não apresentou variação estatisticamente significativa em relação ao mesmo período do ano anterior. Todavia, houve um aumento de 8,4% em relação ao trimestre anterior.



#### Empregados no Setor Privado

##### Com carteira de trabalho assinada

Estimados em 231 mil pessoas, não apresentou variação estatisticamente significativa em relação ao mesmo trimestre do ano anterior e, também, em relação ao trimestre anterior.

##### Sem carteira de trabalho assinada

Estimados em 265 mil pessoas, aumentou em 77 mil pessoas, ( 40,9% em relação ao mesmo período do ano anterior). Com relação ao trimestre anterior, houve crescimento de 37 mil pessoas, ou seja, variação de 16,1%.

### População em Idade de Trabalho

Estimada em 7.540 mil pessoas, aumentou em 176 mil pessoas, ( 2,4% em relação ao mesmo período do ano anterior). Com relação ao trimestre anterior, houve crescimento de 61 mil pessoas, ou seja, variação de 0,8%.

### População Ocupada

Estimada em 3.572 mil pessoas, aumentou em 321 mil pessoas, ( 9,9% em relação ao mesmo período do ano anterior). Com relação ao trimestre anterior, houve crescimento de 188 mil pessoas, ou seja, variação de 5,6%.

### População Desocupada

Estimada em 412 mil pessoas, variou em -165 mil pessoas, ( - 28,6% em relação ao mesmo período do ano anterior). Todavia, não houve variação estatisticamente significativa em relação ao trimestre anterior.

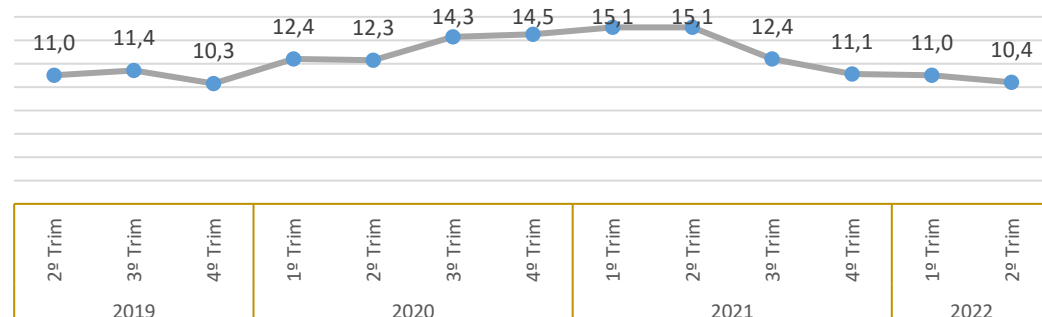
### Nível da Ocupação

Estimado em 47,4%, aumentou em 3,2p.p. em relação ao mesmo período do ano anterior. Com relação ao trimestre anterior, houve aumento de 2,1p.p.

### 2º Trimestre de 2022

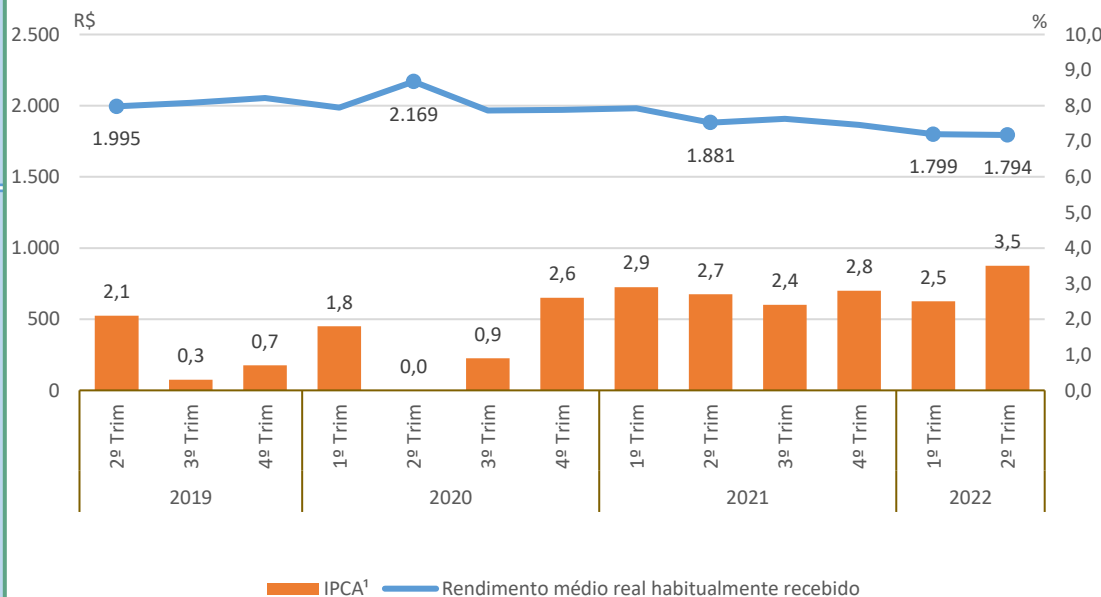
#### Taxa de Desocupação

Estimada em 10,4%, variou em -4,7p.p. em relação ao mesmo período do ano anterior. Todavia, não houve variação estatisticamente significativa em relação ao trimestre anterior.



#### Rendimento Médio Real Habitual de Todos os Trabalhos

Estimado em R\$ 1.794, não apresentou variação estatisticamente significativa em relação ao mesmo trimestre do ano anterior e, também, em relação ao trimestre anterior.



#### Empregados no Setor Privado

##### Com carteira de trabalho assinada

Estimados em 931 mil pessoas, aumentou em 103 mil pessoas, ( 12,4% em relação ao mesmo período do ano anterior). Com relação ao trimestre anterior, houve crescimento de 66 mil pessoas, ou seja, variação de 7,7%.

##### Sem carteira de trabalho assinada

Estimados em 737 mil pessoas, aumentou em 130 mil pessoas, ( 21,4% em relação ao mesmo período do ano anterior). Com relação ao trimestre anterior, houve crescimento de 63 mil pessoas, ou seja, variação de 9,4%.

2º Trimestre de 2022

### População em Idade de Trabalho

Estimada em 2.900 mil pessoas, não apresentou variação estatisticamente significativa em relação ao mesmo trimestre do ano anterior e, também, em relação ao trimestre anterior.

### População Ocupada

Estimada em 1.377 mil pessoas, aumentou em 131 mil pessoas, ( 10,5% em relação ao mesmo período do ano anterior). Entretanto, em relação ao trimestre anterior, não houve variação estatisticamente significativa.

### População Desocupada

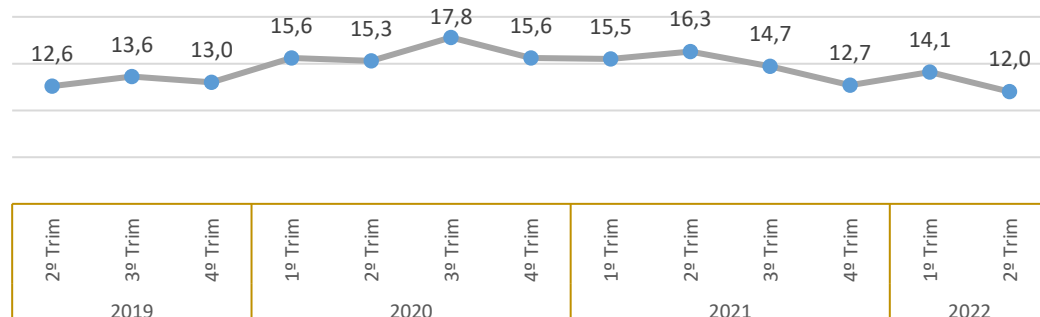
Estimada em 188 mil pessoas, variou em -54 mil pessoas, ( - 22,4% em relação ao mesmo período do ano anterior). Também, houve queda em relação ao trimestre anterior, -34 mil pessoas, ou seja, variação de - 15,3%.

### Nível da Ocupação

Estimado em 47,5%, aumentou em 4,1p.p. em relação ao mesmo período do ano anterior. Entretanto, em relação ao trimestre anterior, não houve variação estatisticamente significativa.

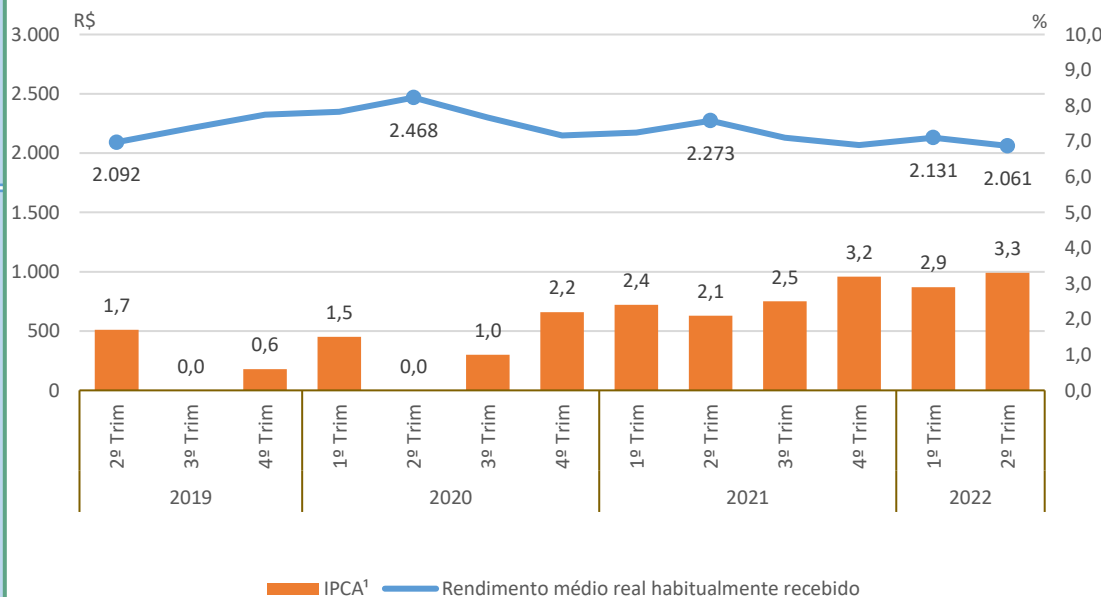
### Taxa de Desocupação

Estimada em 12,0%, representa uma variação de -4,3p.p. em relação ao mesmo período do ano anterior. Dessa forma, -2,1p.p. em relação ao trimestre anterior.



### Rendimento Médio Real Habitual de Todos os Trabalhos

Estimado em R\$ 2.061, não apresentou variação estatisticamente significativa em relação ao mesmo trimestre do ano anterior e, também, em relação ao trimestre anterior.



### Empregados no Setor Privado

#### Com carteira de trabalho assinada

Estimados em 391 mil pessoas, aumentou em 64 mil pessoas, ( 19,6% em relação ao mesmo período do ano anterior). Entretanto, em relação ao trimestre anterior, não houve variação estatisticamente significativa.

#### Sem carteira de trabalho assinada

Estimados em 228 mil pessoas, aumentou em 40 mil pessoas, ( 21,4% em relação ao mesmo período do ano anterior). Entretanto, em relação ao trimestre anterior, não houve variação estatisticamente significativa.

### População em Idade de Trabalho

Estimada em 3.218 mil pessoas, não apresentou variação estatisticamente significativa em relação ao mesmo trimestre do ano anterior e, também, em relação ao trimestre anterior.

### População Ocupada

Estimada em 1.459 mil pessoas, aumentou em 129 mil pessoas, ( 9,7% em relação ao mesmo período do ano anterior). Entretanto, em relação ao trimestre anterior, não houve variação estatisticamente significativa.

### População Desocupada

Estimada em 203 mil pessoas, não apresentou variação estatisticamente significativa em relação ao mesmo período do ano anterior. Entretanto, em relação ao trimestre anterior, -37 mil pessoas, ou seja, variação de -15,5%.

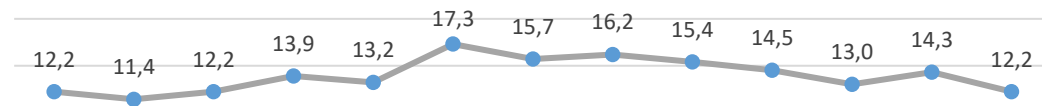
### Nível da Ocupação

Estimado em 45,3%, aumentou em 3,4p.p. em relação ao mesmo período do ano anterior. Entretanto, em relação ao trimestre anterior, não houve variação estatisticamente significativa.

### 2º Trimestre de 2022

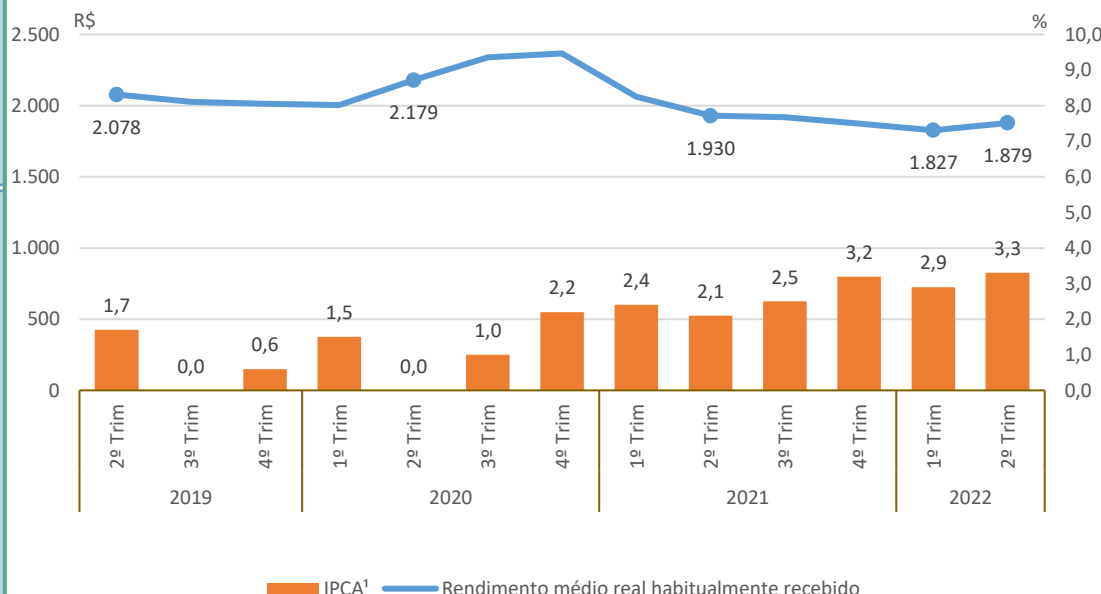
#### Taxa de Desocupação

Estimada em 12,2%, representa uma variação de -3,2p.p. em relação ao mesmo período do ano anterior. Dessa forma, -2,1p.p. em relação ao trimestre anterior.



#### Rendimento Médio Real Habitual de Todos os Trabalhos

Estimado em R\$ 1.879, não apresentou variação estatisticamente significativa em relação ao mesmo trimestre do ano anterior e, também, em relação ao trimestre anterior.



#### Empregados no Setor Privado

##### Com carteira de trabalho assinada

Estimados em 341 mil pessoas, aumentou em 57 mil pessoas, ( 19,9% em relação ao mesmo período do ano anterior). Entretanto, em relação ao trimestre anterior, não houve variação estatisticamente significativa.

##### Sem carteira de trabalho assinada

Estimados em 283 mil pessoas, aumentou em 84 mil pessoas, ( 42,2% em relação ao mesmo período do ano anterior). Entretanto, em relação ao trimestre anterior, não houve variação estatisticamente significativa.

### População em Idade de Trabalho

Estimada em 7.687 mil pessoas, aumentou em 118 mil pessoas, ( 1,6% em relação ao mesmo período do ano anterior). Entretanto, em relação ao trimestre anterior, não houve variação estatisticamente significativa.

### População Ocupada

Estimada em 3.686 mil pessoas, aumentou em 427 mil pessoas, ( 13,1% em relação ao mesmo período do ano anterior). Com relação ao trimestre anterior, houve crescimento de 155 mil pessoas, ou seja, variação de 4,4%.

### População Desocupada

Estimada em 578 mil pessoas, variou em -328 mil pessoas, ( - 36,2% em relação ao mesmo período do ano anterior). Também, houve queda em relação ao trimestre anterior, -146 mil pessoas, ou seja, variação de - 20,2%.

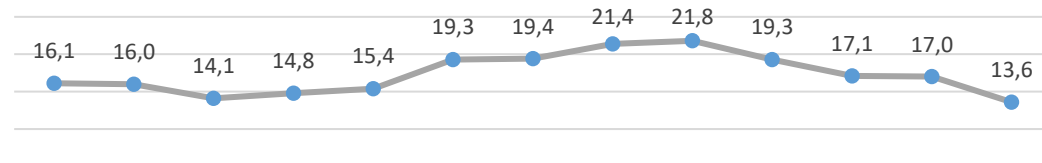
### Nível da Ocupação

Estimado em 47,9%, aumentou em 4,9p.p. em relação ao mesmo período do ano anterior. Com relação ao trimestre anterior, houve aumento de 1,8p.p.

### 2º Trimestre de 2022

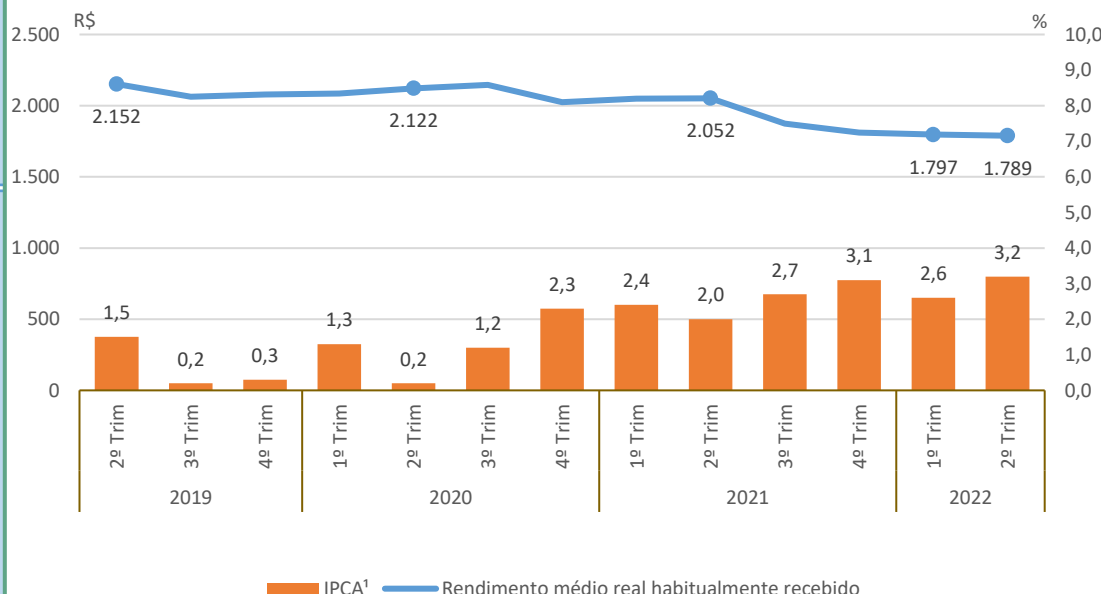
#### Taxa de Desocupação

Estimada em 13,6%, representa uma variação de -8,2p.p. em relação ao mesmo período do ano anterior. Dessa forma, -3,5p.p. em relação ao trimestre anterior.



#### Rendimento Médio Real Habitual de Todos os Trabalhos

Estimado em R\$ 1.789, variou em -12,8% em relação ao mesmo período do ano anterior. Todavia, não houve variação estatisticamente significativa em relação ao trimestre anterior.



#### Empregados no Setor Privado

##### Com carteira de trabalho assinada

Estimados em 1.026 mil pessoas, aumentou em 115 mil pessoas, ( 12,6% em relação ao mesmo período do ano anterior). Entretanto, em relação ao trimestre anterior, não houve variação estatisticamente significativa.

##### Sem carteira de trabalho assinada

Estimados em 612 mil pessoas, aumentou em 124 mil pessoas, ( 25,3% em relação ao mesmo período do ano anterior). Entretanto, em relação ao trimestre anterior, não houve variação estatisticamente significativa.



### População em Idade de Trabalho

Estimada em 2.628 mil pessoas, não apresentou variação estatisticamente significativa em relação ao mesmo trimestre do ano anterior e, também, em relação ao trimestre anterior.

### População Ocupada

Estimada em 1.192 mil pessoas, aumentou em 123 mil pessoas, ( 11,6% em relação ao mesmo período do ano anterior). Com relação ao trimestre anterior, houve crescimento de 44 mil pessoas, ou seja, variação de 3,9%.

### População Desocupada

Estimada em 149 mil pessoas, variou em -106 mil pessoas, ( - 41,5% em relação ao mesmo período do ano anterior). Também, houve queda em relação ao trimestre anterior, -41 mil pessoas, ou seja, variação de - 21,4%.

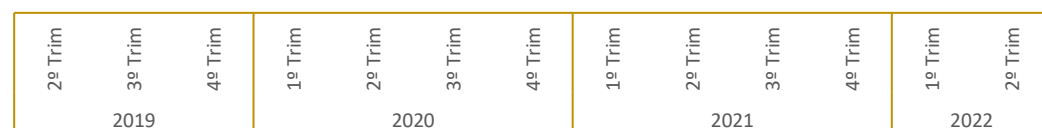
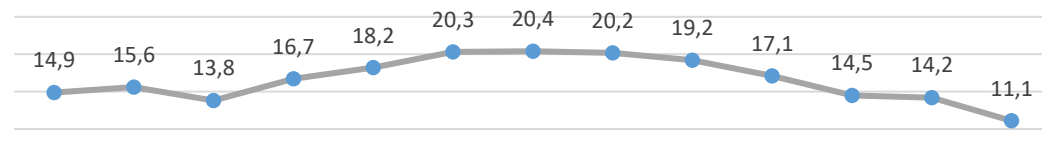
### Nível da Ocupação

Estimado em 45,4%, aumentou em 4,6p.p. em relação ao mesmo período do ano anterior. Com relação ao trimestre anterior, houve aumento de 1,5p.p.

### 2º Trimestre de 2022

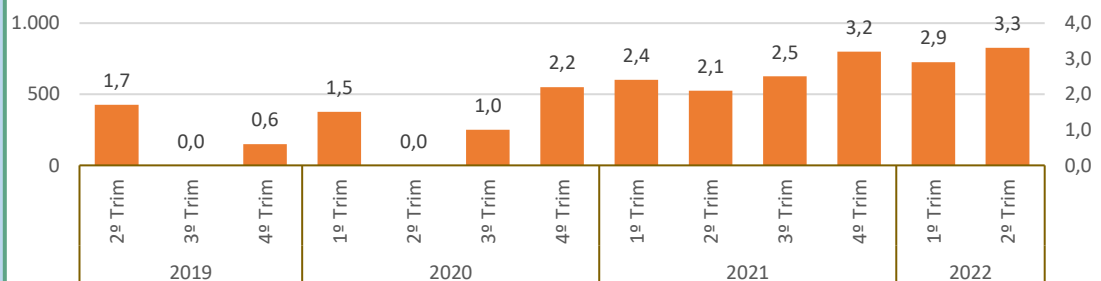
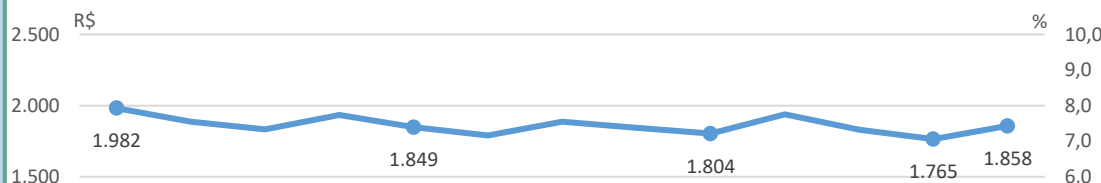
#### Taxa de Desocupação

Estimada em 11,1%, representa uma variação de -8,1p.p. em relação ao mesmo período do ano anterior. Dessa forma, -3,1p.p. em relação ao trimestre anterior.



#### Rendimento Médio Real Habitual de Todos os Trabalhos

Estimado em R\$ 1.858, não apresentou variação estatisticamente significativa em relação ao mesmo trimestre do ano anterior e, também, em relação ao trimestre anterior.



IPCA<sup>1</sup> Rendimento médio real habitualmente recebido

#### Empregados no Setor Privado

##### Com carteira de trabalho assinada

Estimados em 338 mil pessoas, aumentou em 57 mil pessoas, ( 20,4% em relação ao mesmo período do ano anterior). Entretanto, em relação ao trimestre anterior, não houve variação estatisticamente significativa.

##### Sem carteira de trabalho assinada

Estimados em 192 mil pessoas, aumentou em 28 mil pessoas, ( 17,1% em relação ao mesmo período do ano anterior). Entretanto, em relação ao trimestre anterior, não houve variação estatisticamente significativa.



### População em Idade de Trabalho

Estimada em 1.868 mil pessoas, não apresentou variação estatisticamente significativa em relação ao mesmo trimestre do ano anterior e, também, em relação ao trimestre anterior.

### População Ocupada

Estimada em 958 mil pessoas, aumentou em 85 mil pessoas, ( 9,7% em relação ao mesmo período do ano anterior). Entretanto, em relação ao trimestre anterior, não houve variação estatisticamente significativa.

### População Desocupada

Estimada em 140 mil pessoas, variou em -69 mil pessoas, ( - 33,0% em relação ao mesmo período do ano anterior). Também, houve queda em relação ao trimestre anterior, -29 mil pessoas, ou seja, variação de - 17,0%.

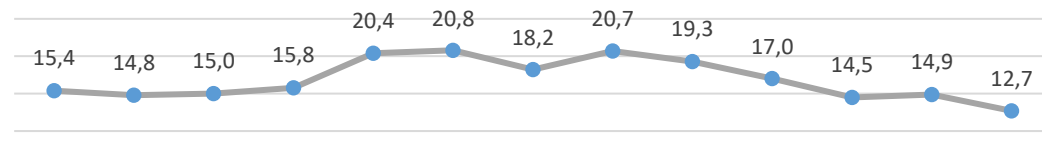
### Nível da Ocupação

Estimado em 51,3%, aumentou em 4,3p.p. em relação ao mesmo período do ano anterior. Entretanto, em relação ao trimestre anterior, não houve variação estatisticamente significativa.

### 2º Trimestre de 2022

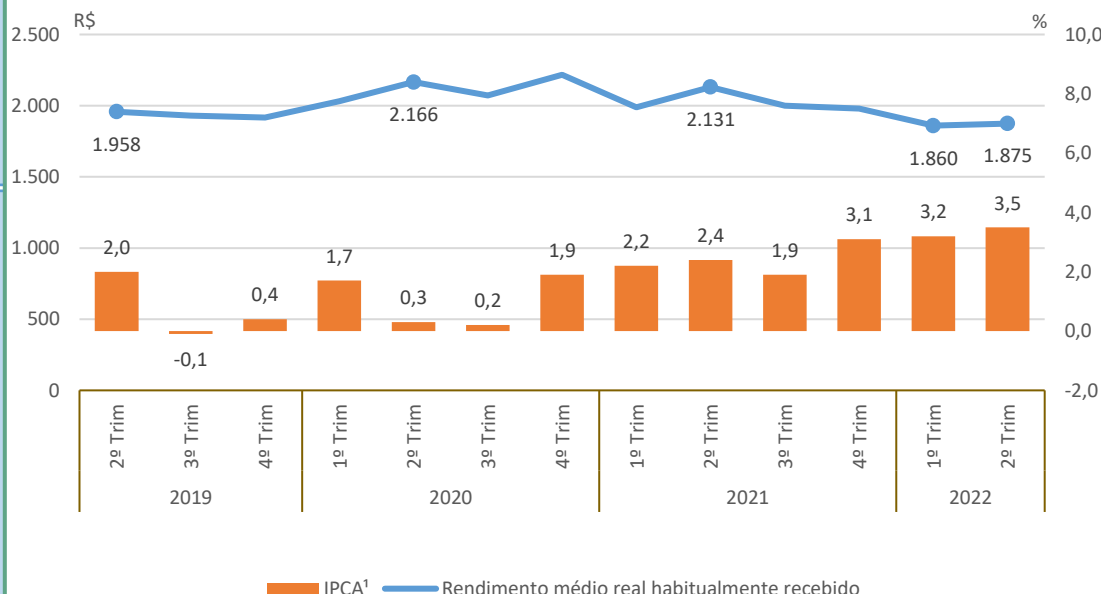
#### Taxa de Desocupação

Estimada em 12,7%, representa uma variação de -6,6p.p. em relação ao mesmo período do ano anterior. Dessa forma, -2,2p.p. em relação ao trimestre anterior.



#### Rendimento Médio Real Habitual de Todos os Trabalhos

Estimado em R\$ 1.875, variou em -12,0% em relação ao mesmo período do ano anterior. Todavia, não houve variação estatisticamente significativa em relação ao trimestre anterior.



#### Empregados no Setor Privado

##### Com carteira de trabalho assinada

Estimados em 247 mil pessoas, aumentou em 35 mil pessoas, ( 16,6% em relação ao mesmo período do ano anterior). Entretanto, em relação ao trimestre anterior, não houve variação estatisticamente significativa.

##### Sem carteira de trabalho assinada

Estimados em 195 mil pessoas, aumentou em 37 mil pessoas, ( 23,3% em relação ao mesmo período do ano anterior). Entretanto, em relação ao trimestre anterior, não houve variação estatisticamente significativa.

### População em Idade de Trabalho

Estimada em 12.025 mil pessoas, não apresentou variação estatisticamente significativa em relação ao mesmo trimestre do ano anterior e, também, em relação ao trimestre anterior.

### População Ocupada

Estimada em 6.037 mil pessoas, aumentou em 594 mil pessoas, (10,9% em relação ao mesmo período do ano anterior). Com relação ao trimestre anterior, houve crescimento de 173 mil pessoas, ou seja, variação de 3,0%.

### População Desocupada

Estimada em 1.104 mil pessoas, variou em -270 mil pessoas, (-19,6% em relação ao mesmo período do ano anterior). Também, houve queda em relação ao trimestre anterior, -146 mil pessoas, ou seja, variação de -11,7%.

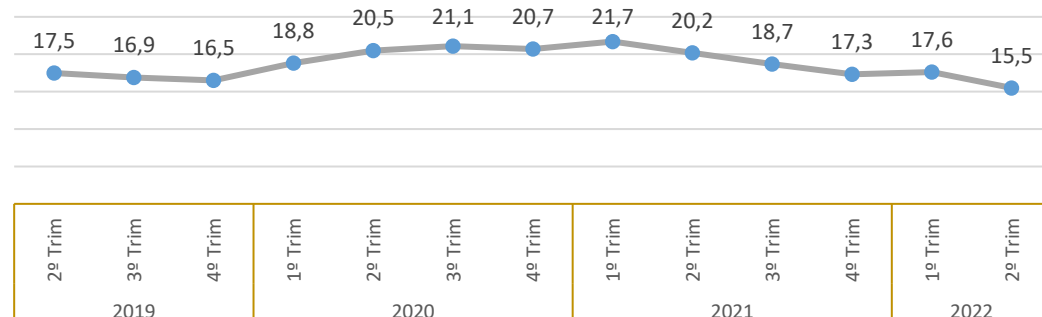
### Nível da Ocupação

Estimado em 50,2%, aumentou em 5,1p.p. em relação ao mesmo período do ano anterior. Com relação ao trimestre anterior, houve aumento de 1,5p.p.

### 2º Trimestre de 2022

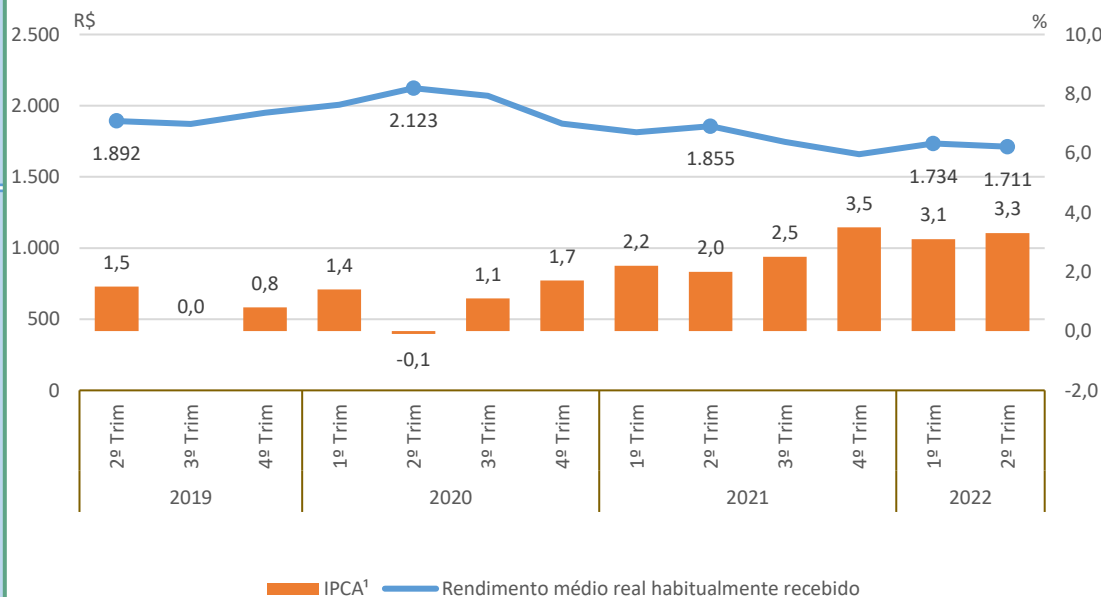
#### Taxa de Desocupação

Estimada em 15,5%, representa uma variação de -4,7p.p. em relação ao mesmo período do ano anterior. Dessa forma, -2,1p.p. em relação ao trimestre anterior.



#### Rendimento Médio Real Habitual de Todos os Trabalhos

Estimado em R\$ 1.711, variou em -7,8% em relação ao mesmo período do ano anterior. Todavia, não houve variação estatisticamente significativa em relação ao trimestre anterior.



#### Empregados no Setor Privado

##### Com carteira de trabalho assinada

Estimados em 1.557 mil pessoas, aumentou em 239 mil pessoas, (18,1% em relação ao mesmo período do ano anterior). Com relação ao trimestre anterior, houve crescimento de 148 mil pessoas, ou seja, variação de 10,5%.

##### Sem carteira de trabalho assinada

Estimados em 1.186 mil pessoas, aumentou em 170 mil pessoas, (16,7% em relação ao mesmo período do ano anterior). Entretanto, em relação ao trimestre anterior, não houve variação estatisticamente significativa.