

2º Trimestre de 2022

População em Idade de Trabalho

Estimada em 14.401 mil pessoas, aumentou em 190 mil pessoas, (1,3% em relação ao mesmo período do ano anterior). Entretanto, em relação ao trimestre anterior, não houve variação estatisticamente significativa.

População Ocupada

Estimada em 8.028 mil pessoas, aumentou em 781 mil pessoas, (10,8% em relação ao mesmo período do ano anterior). Com relação ao trimestre anterior, houve crescimento de 304 mil pessoas, ou seja, variação de 3,9%.

População Desocupada

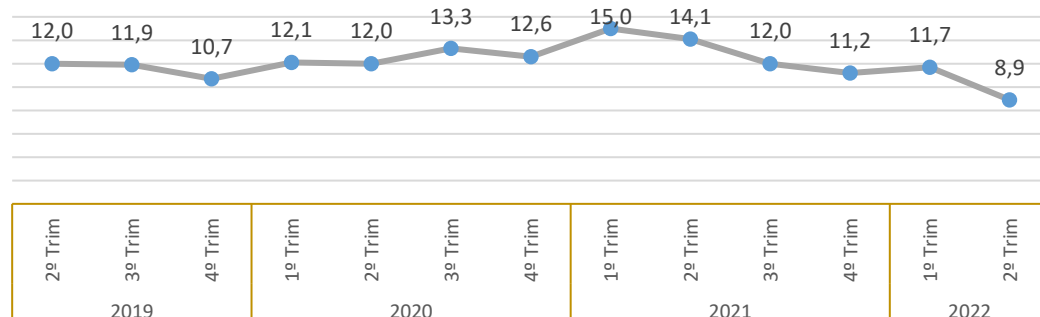
Estimada em 784 mil pessoas, variou em -408 mil pessoas, (- 34,2% em relação ao mesmo período do ano anterior). Também, houve queda em relação ao trimestre anterior, -236 mil pessoas, ou seja, variação de - 23,2%.

Nível da Ocupação

Estimado em 55,7%, aumentou em 4,8p.p. em relação ao mesmo período do ano anterior. Com relação ao trimestre anterior, houve aumento de 2,0p.p.

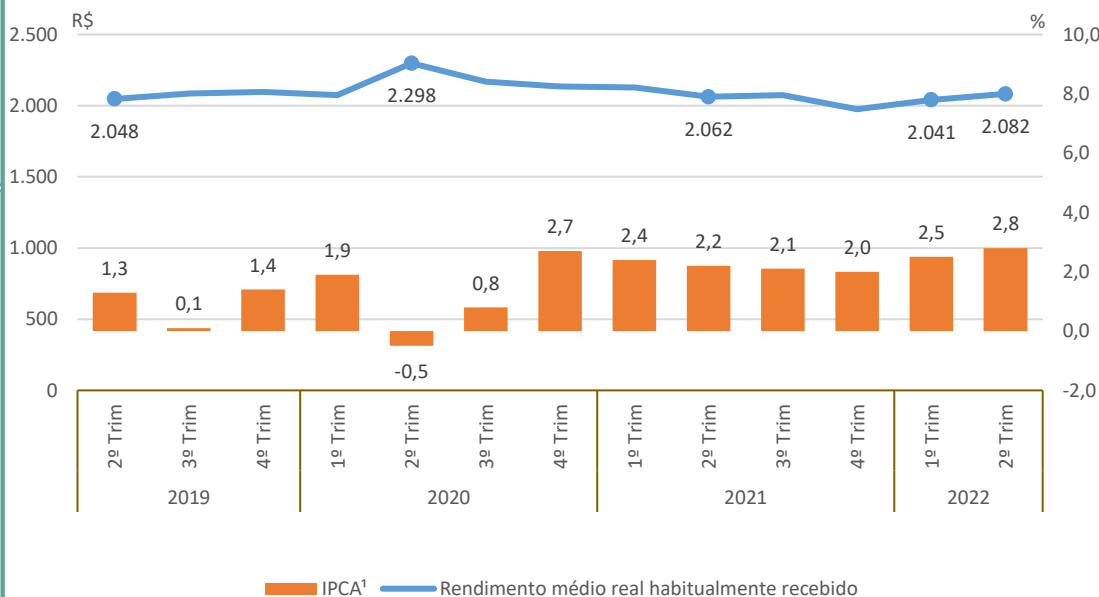
Taxa de Desocupação

Estimada em 8,9%, representa uma variação de -5,2p.p. em relação ao mesmo período do ano anterior. Dessa forma, -2,8p.p. em relação ao trimestre anterior.



Rendimento Médio Real Habitual de Todos os Trabalhos

Estimado em R\$ 2.082, não apresentou variação estatisticamente significativa em relação ao mesmo trimestre do ano anterior e, também, em relação ao trimestre anterior.



Empregados no Setor Privado

Com carteira de trabalho assinada

Estimados em 1.694 mil pessoas, aumentou em 124 mil pessoas, (7,9% em relação ao mesmo período do ano anterior). Entretanto, em relação ao trimestre anterior, não houve variação estatisticamente significativa.

Sem carteira de trabalho assinada

Estimados em 1.209 mil pessoas, aumentou em 172 mil pessoas, (16,6% em relação ao mesmo período do ano anterior). Com relação ao trimestre anterior, houve crescimento de 79 mil pessoas, ou seja, variação de 7,0%.

População em Idade de Trabalho

Estimada em 1.448 mil pessoas, não apresentou variação estatisticamente significativa em relação ao mesmo trimestre do ano anterior e, também, em relação ao trimestre anterior.

População Ocupada

Estimada em 842 mil pessoas, aumentou em 61 mil pessoas, (7,7% em relação ao mesmo período do ano anterior). Entretanto, em relação ao trimestre anterior, não houve variação estatisticamente significativa.

População Desocupada

Estimada em 52 mil pessoas, variou em -34 mil pessoas, (-39,8% em relação ao mesmo período do ano anterior). Todavia, não houve variação estatisticamente significativa em relação ao trimestre anterior.

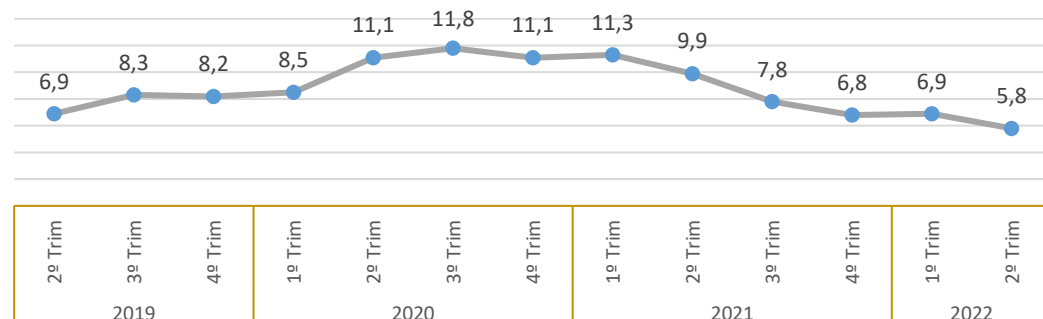
Nível da Ocupação

Estimado em 58,2%, aumentou em 4,0p.p. em relação ao mesmo período do ano anterior. Entretanto, em relação ao trimestre anterior, não houve variação estatisticamente significativa.

2º Trimestre de 2022

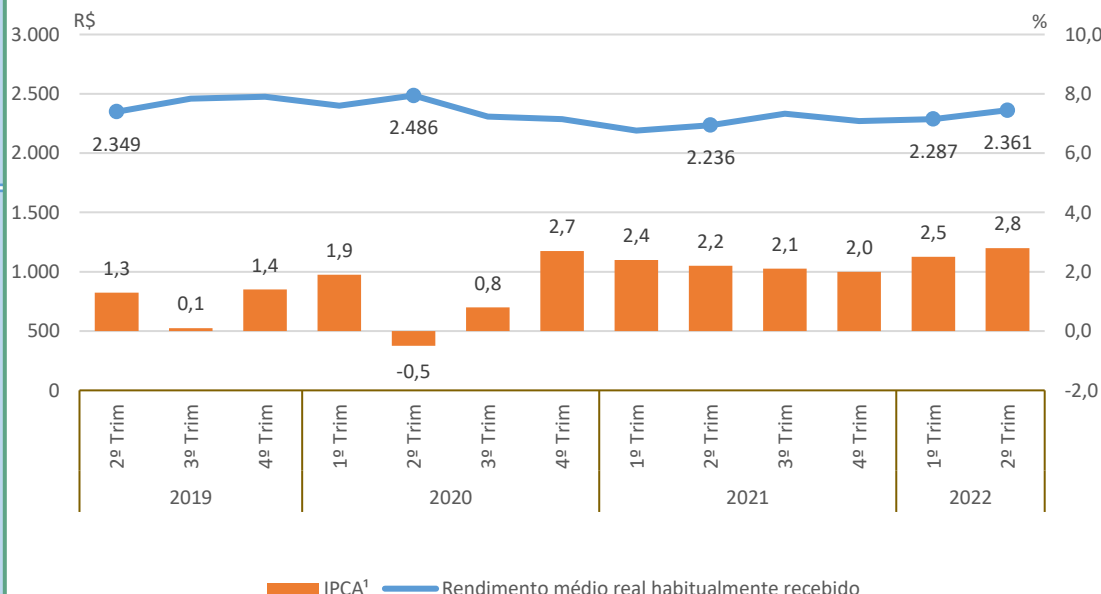
Taxa de Desocupação

Estimada em 5,8%, variou em -4,1p.p. em relação ao mesmo período do ano anterior. Todavia, não houve variação estatisticamente significativa em relação ao trimestre anterior.



Rendimento Médio Real Habitual de Todos os Trabalhos

Estimado em R\$ 2.361, não apresentou variação estatisticamente significativa em relação ao mesmo trimestre do ano anterior e, também, em relação ao trimestre anterior.



Empregados no Setor Privado

Com carteira de trabalho assinada

Estimados em 217 mil pessoas, não apresentou variação estatisticamente significativa em relação ao mesmo trimestre do ano anterior e, também, em relação ao trimestre anterior.

Sem carteira de trabalho assinada

Estimados em 90 mil pessoas, não apresentou variação estatisticamente significativa em relação ao mesmo trimestre do ano anterior e, também, em relação ao trimestre anterior.

População em Idade de Trabalho

Estimada em 686 mil pessoas, não apresentou variação estatisticamente significativa em relação ao mesmo período do ano anterior. Todavia, houve um aumento de 7 mil pessoas, em relação ao trimestre anterior, ou seja, variação de 1,0%.

População Ocupada

Estimada em 333 mil pessoas, não apresentou variação estatisticamente significativa em relação ao mesmo período do ano anterior. Todavia, houve um aumento de 13 mil pessoas, em relação ao trimestre anterior, ou seja, variação de 4,0%.

População Desocupada

Estimada em 45 mil pessoas, variou em -18 mil pessoas, (-28,9% em relação ao mesmo período do ano anterior). Também, houve queda em relação ao trimestre anterior, -11 mil pessoas, ou seja, variação de -19,1%.

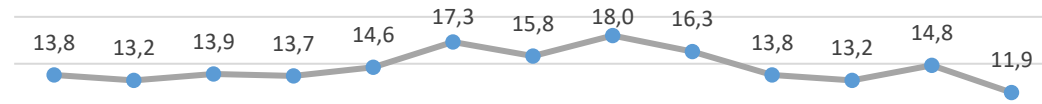
Nível da Ocupação

Estimado em 48,6%, não apresentou variação estatisticamente significativa em relação ao mesmo trimestre do ano anterior e, também, em relação ao trimestre anterior.

2º Trimestre de 2022

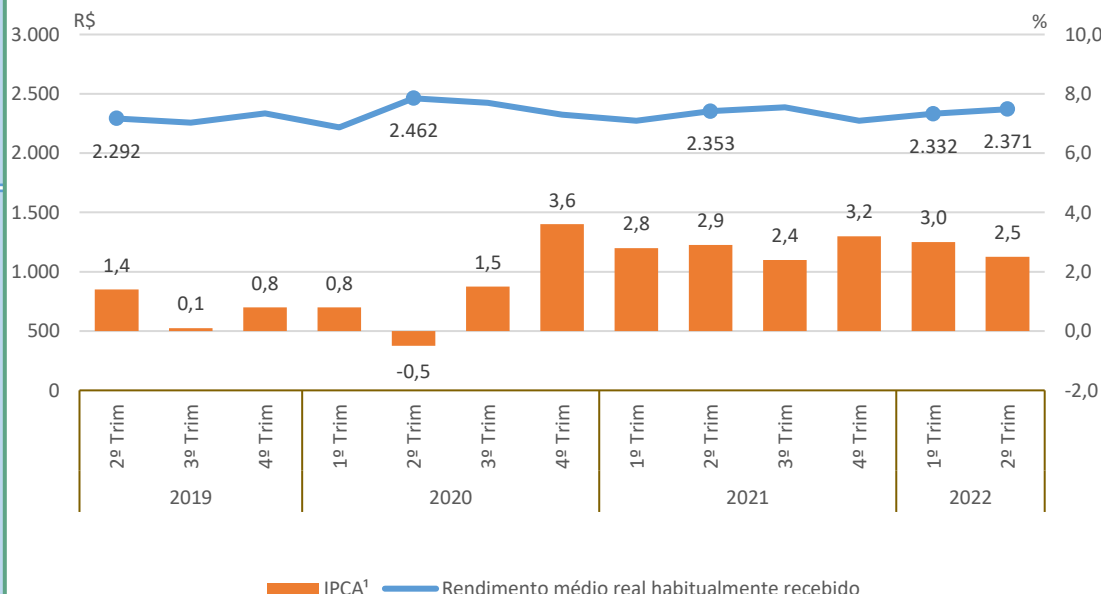
Taxa de Desocupação

Estimada em 11,9%, representa uma variação de -4,4p.p. em relação ao mesmo período do ano anterior. Dessa forma, -2,9p.p. em relação ao trimestre anterior.



Rendimento Médio Real Habitual de Todos os Trabalhos

Estimado em R\$ 2.371, não apresentou variação estatisticamente significativa em relação ao mesmo trimestre do ano anterior e, também, em relação ao trimestre anterior.



Empregados no Setor Privado

Com carteira de trabalho assinada

Estimados em 72 mil pessoas, não apresentou variação estatisticamente significativa em relação ao mesmo trimestre do ano anterior e, também, em relação ao trimestre anterior.

Sem carteira de trabalho assinada

Estimados em 41 mil pessoas, não apresentou variação estatisticamente significativa em relação ao mesmo trimestre do ano anterior e, também, em relação ao trimestre anterior.

População em Idade de Trabalho

Estimada em 3.105 mil pessoas, aumentou em 54 mil pessoas, (1,8% em relação ao mesmo período do ano anterior). Entretanto, em relação ao trimestre anterior, não houve variação estatisticamente significativa.

População Ocupada

Estimada em 1.745 mil pessoas, aumentou em 124 mil pessoas, (7,6% em relação ao mesmo período do ano anterior). Entretanto, em relação ao trimestre anterior, não houve variação estatisticamente significativa.

População Desocupada

Estimada em 203 mil pessoas, variou em -101 mil pessoas, (- 33,2% em relação ao mesmo período do ano anterior). Também, houve queda em relação ao trimestre anterior, -53 mil pessoas, ou seja, variação de - 20,8%.

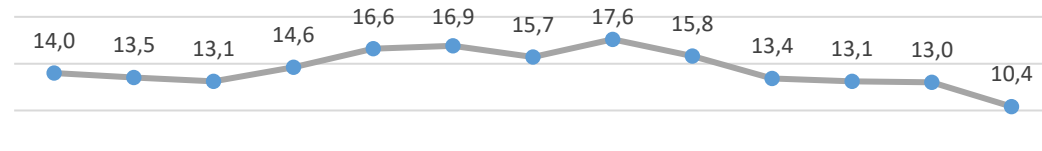
Nível da Ocupação

Estimado em 56,2%, aumentou em 3,1p.p. em relação ao mesmo período do ano anterior. Entretanto, em relação ao trimestre anterior, não houve variação estatisticamente significativa.

2º Trimestre de 2022

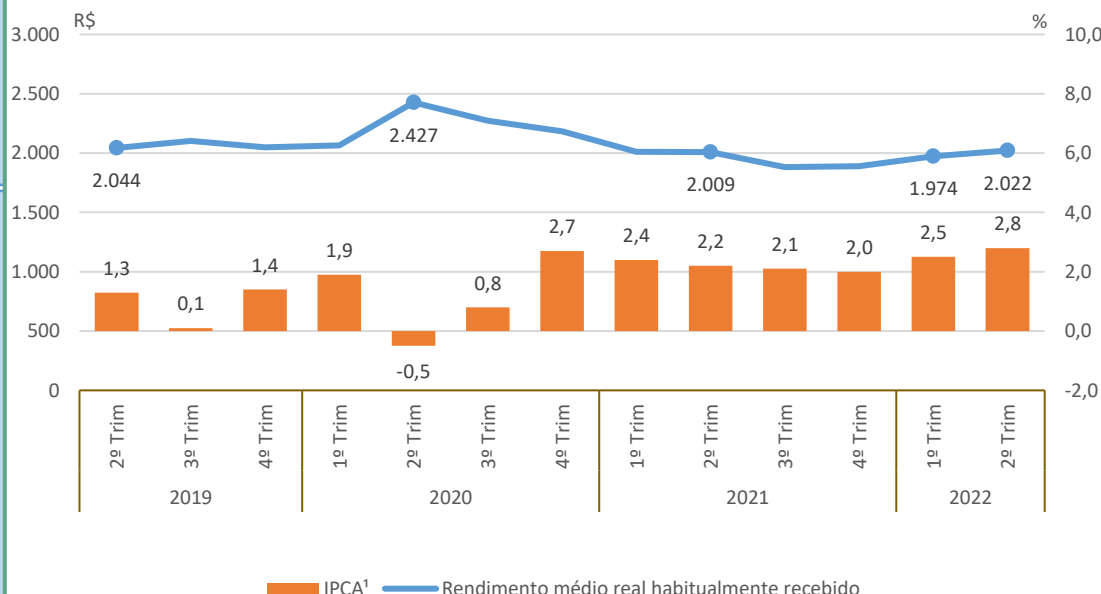
Taxa de Desocupação

Estimada em 10,4%, representa uma variação de -5,4p.p. em relação ao mesmo período do ano anterior. Dessa forma, -2,6p.p. em relação ao trimestre anterior.



Rendimento Médio Real Habitual de Todos os Trabalhos

Estimado em R\$ 2.022, não apresentou variação estatisticamente significativa em relação ao mesmo trimestre do ano anterior e, também, em relação ao trimestre anterior.



Empregados no Setor Privado

Com carteira de trabalho assinada

Estimados em 385 mil pessoas, aumentou em 43 mil pessoas, (12,6% em relação ao mesmo período do ano anterior). Entretanto, em relação ao trimestre anterior, não houve variação estatisticamente significativa.

Sem carteira de trabalho assinada

Estimados em 211 mil pessoas, aumentou em 35 mil pessoas, (19,9% em relação ao mesmo período do ano anterior). Com relação ao trimestre anterior, houve crescimento de 35 mil pessoas, ou seja, variação de 19,7%.

População em Idade de Trabalho

Estimada em 439 mil pessoas, aumentou em 18 mil pessoas, (4,2% em relação ao mesmo período do ano anterior). Entretanto, em relação ao trimestre anterior, não houve variação estatisticamente significativa.

População Ocupada

Estimada em 245 mil pessoas, aumentou em 17 mil pessoas, (7,2% em relação ao mesmo período do ano anterior). Com relação ao trimestre anterior, houve crescimento de 14 mil pessoas, ou seja, variação de 6,0%.

População Desocupada

Estimada em 16 mil pessoas, variou em -21 mil pessoas, (- 56,3% em relação ao mesmo período do ano anterior). Também, houve queda em relação ao trimestre anterior, -6 mil pessoas, ou seja, variação de - 27,4%.

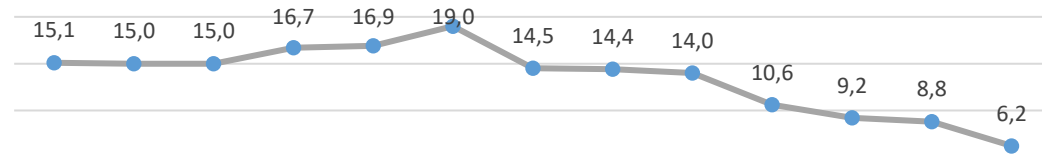
Nível da Ocupação

Estimado em 55,8%, não apresentou variação estatisticamente significativa em relação ao mesmo período do ano anterior. Todavia, houve um aumento de 2,5p.p. em relação ao trimestre anterior.

2º Trimestre de 2022

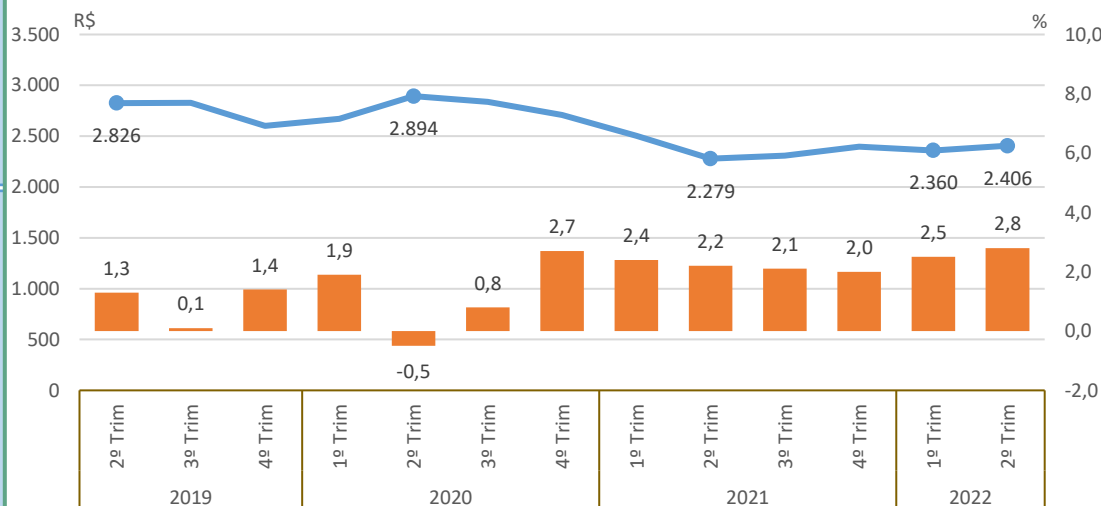
Taxa de Desocupação

Estimada em 6,2%, representa uma variação de -7,8p.p. em relação ao mesmo período do ano anterior. Dessa forma, -2,6p.p. em relação ao trimestre anterior.



Rendimento Médio Real Habitual de Todos os Trabalhos

Estimado em R\$ 2.406, não apresentou variação estatisticamente significativa em relação ao mesmo trimestre do ano anterior e, também, em relação ao trimestre anterior.



IPCA¹ | Rendimento médio real habitualmente recebido

Empregados no Setor Privado

Com carteira de trabalho assinada

Estimados em 54 mil pessoas, não apresentou variação estatisticamente significativa em relação ao mesmo trimestre do ano anterior e, também, em relação ao trimestre anterior.

Sem carteira de trabalho assinada

Estimados em 39 mil pessoas, aumentou em 15 mil pessoas, (62,0% em relação ao mesmo período do ano anterior). Com relação ao trimestre anterior, houve crescimento de 14 mil pessoas, ou seja, variação de 54,0%.

População em Idade de Trabalho

Estimada em 6.780 mil pessoas, não apresentou variação estatisticamente significativa em relação ao mesmo trimestre do ano anterior e, também, em relação ao trimestre anterior.

População Ocupada

Estimada em 3.749 mil pessoas, aumentou em 400 mil pessoas, (11,9% em relação ao mesmo período do ano anterior). Com relação ao trimestre anterior, houve crescimento de 156 mil pessoas, ou seja, variação de 4,3%.

População Desocupada

Estimada em 377 mil pessoas, variou em -147 mil pessoas, (- 28,0% em relação ao mesmo período do ano anterior). Também, houve queda em relação ao trimestre anterior, -120 mil pessoas, ou seja, variação de - 24,2%.

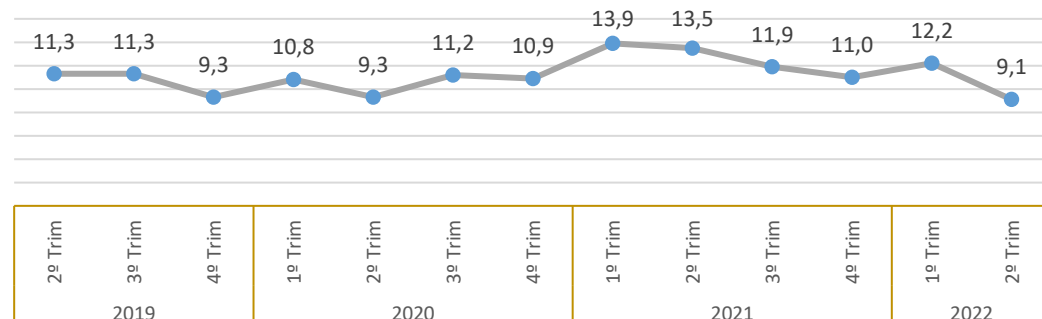
Nível da Ocupação

Estimado em 55,3%, aumentou em 5,6p.p. em relação ao mesmo período do ano anterior. Com relação ao trimestre anterior, houve aumento de 2,3p.p.

2º Trimestre de 2022

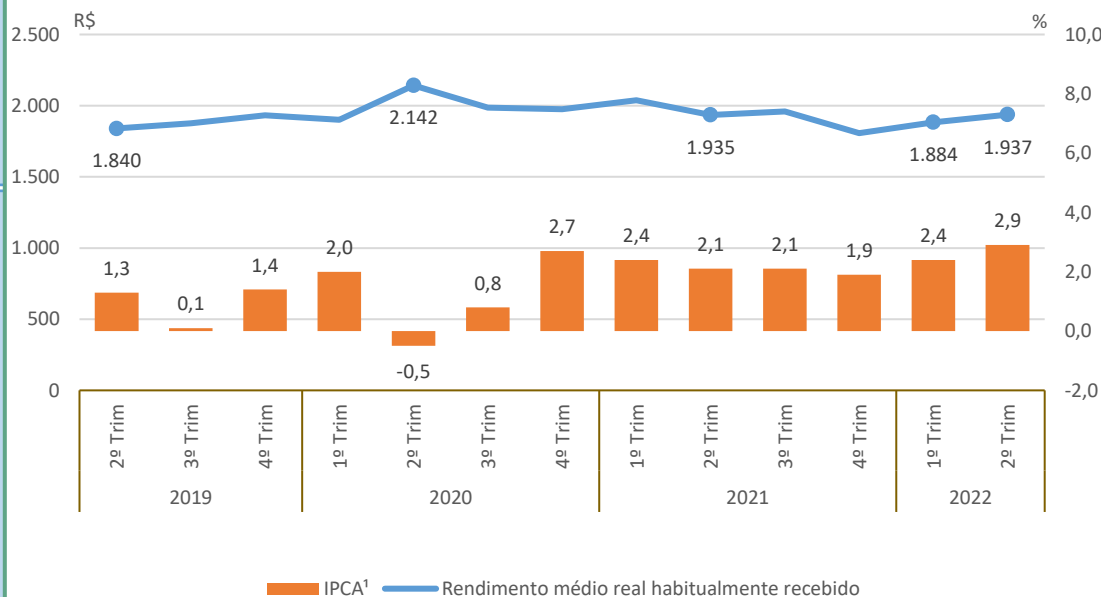
Taxa de Desocupação

Estimada em 9,1%, representa uma variação de -4,4p.p. em relação ao mesmo período do ano anterior. Dessa forma, -3,0p.p. em relação ao trimestre anterior.



Rendimento Médio Real Habitual de Todos os Trabalhos

Estimado em R\$ 1.937, não apresentou variação estatisticamente significativa em relação ao mesmo trimestre do ano anterior e, também, em relação ao trimestre anterior.



Empregados no Setor Privado

Com carteira de trabalho assinada

Estimados em 705 mil pessoas, não apresentou variação estatisticamente significativa em relação ao mesmo trimestre do ano anterior e, também, em relação ao trimestre anterior.

Sem carteira de trabalho assinada

Estimados em 677 mil pessoas, aumentou em 90 mil pessoas, (15,4% em relação ao mesmo período do ano anterior). Entretanto, em relação ao trimestre anterior, não houve variação estatisticamente significativa.

População em Idade de Trabalho

Estimada em 671 mil pessoas, não apresentou variação estatisticamente significativa em relação ao mesmo trimestre do ano anterior e, também, em relação ao trimestre anterior.

População Ocupada

Estimada em 373 mil pessoas, aumentou em 53 mil pessoas, (16,6% em relação ao mesmo período do ano anterior). Com relação ao trimestre anterior, houve crescimento de 40 mil pessoas, ou seja, variação de 12,0%.

População Desocupada

Estimada em 48 mil pessoas, não apresentou variação estatisticamente significativa em relação ao mesmo trimestre do ano anterior e, também, em relação ao trimestre anterior.

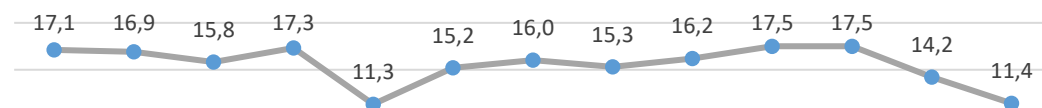
Nível da Ocupação

Estimado em 55,6%, aumentou em 6,9p.p. em relação ao mesmo período do ano anterior. Com relação ao trimestre anterior, houve aumento de 6,1p.p.

2º Trimestre de 2022

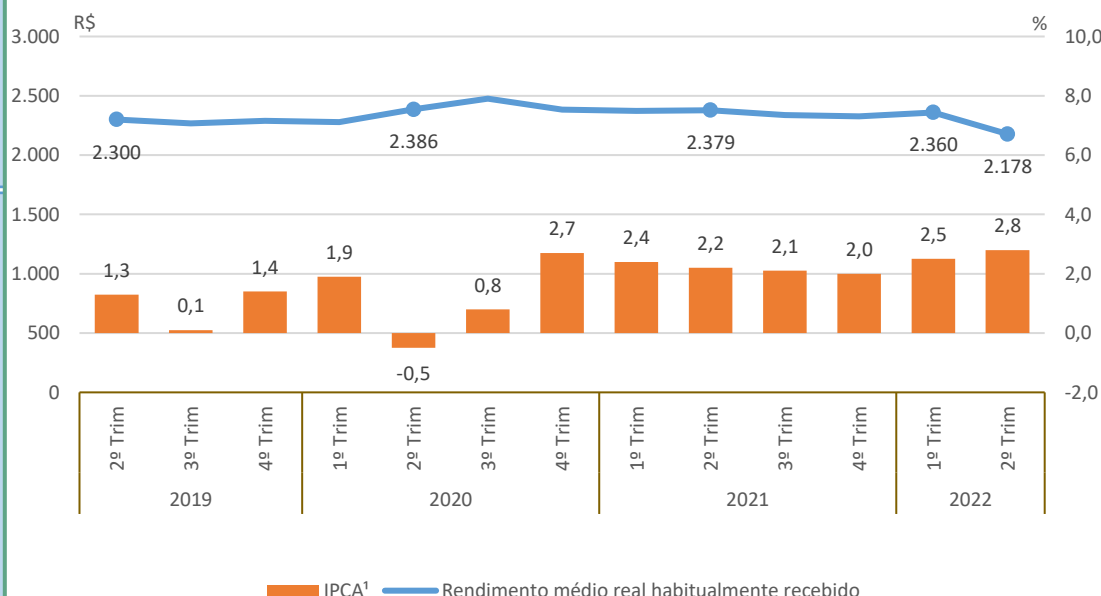
Taxa de Desocupação

Estimada em 11,4%, variou em -4,8p.p. em relação ao mesmo período do ano anterior. Todavia, não houve variação estatisticamente significativa em relação ao trimestre anterior.



Rendimento Médio Real Habitual de Todos os Trabalhos

Estimado em R\$ 2.178, não apresentou variação estatisticamente significativa em relação ao mesmo trimestre do ano anterior e, também, em relação ao trimestre anterior.



Empregados no Setor Privado

Com carteira de trabalho assinada

Estimados em 76 mil pessoas, não apresentou variação estatisticamente significativa em relação ao mesmo trimestre do ano anterior e, também, em relação ao trimestre anterior.

Sem carteira de trabalho assinada

Estimados em 38 mil pessoas, não apresentou variação estatisticamente significativa em relação ao mesmo trimestre do ano anterior e, também, em relação ao trimestre anterior.

População em Idade de Trabalho

Estimada em 1.271 mil pessoas, aumentou em 53 mil pessoas, (4,4% em relação ao mesmo período do ano anterior). Entretanto, em relação ao trimestre anterior, não houve variação estatisticamente significativa.

População Ocupada

Estimada em 740 mil pessoas, aumentou em 120 mil pessoas, (19,4% em relação ao mesmo período do ano anterior). Com relação ao trimestre anterior, houve crescimento de 41 mil pessoas, ou seja, variação de 5,8%.

População Desocupada

Estimada em 43 mil pessoas, variou em -74 mil pessoas, (- 63,0% em relação ao mesmo período do ano anterior). Também, houve queda em relação ao trimestre anterior, -28 mil pessoas, ou seja, variação de - 39,6%.

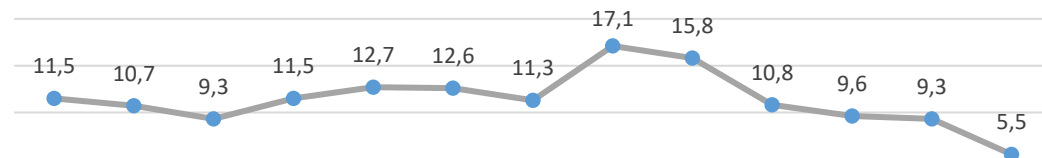
Nível da Ocupação

Estimado em 58,3%, aumentou em 7,3p.p. em relação ao mesmo período do ano anterior. Com relação ao trimestre anterior, houve aumento de 2,8p.p.

2º Trimestre de 2022

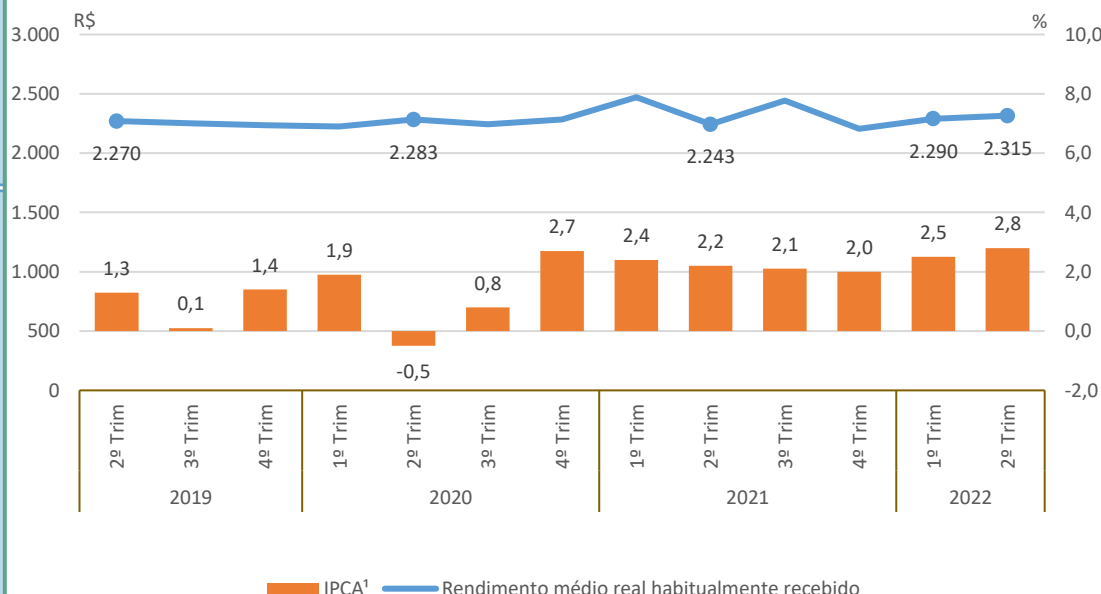
Taxa de Desocupação

Estimada em 5,5%, representa uma variação de -10,3p.p. em relação ao mesmo período do ano anterior. Dessa forma, -3,8p.p. em relação ao trimestre anterior.



Rendimento Médio Real Habitual de Todos os Trabalhos

Estimado em R\$ 2.315, não apresentou variação estatisticamente significativa em relação ao mesmo trimestre do ano anterior e, também, em relação ao trimestre anterior.



Empregados no Setor Privado

Com carteira de trabalho assinada

Estimados em 184 mil pessoas, aumentou em 41 mil pessoas, (28,7% em relação ao mesmo período do ano anterior). Com relação ao trimestre anterior, houve crescimento de 18 mil pessoas, ou seja, variação de 10,8%.

Sem carteira de trabalho assinada

Estimados em 112 mil pessoas, aumentou em 31 mil pessoas, (38,8% em relação ao mesmo período do ano anterior). Entretanto, em relação ao trimestre anterior, não houve variação estatisticamente significativa.