

População em Idade de Trabalho

Estimada em 74.440 mil pessoas, aumentou em 598 mil pessoas, (0,8% em relação ao mesmo período do ano anterior). Com relação ao trimestre anterior, houve crescimento de 186 mil pessoas, ou seja, variação de 0,3%.

População Ocupada

Estimada em 44.235 mil pessoas, aumentou em 4.022 mil pessoas, (10,0% em relação ao mesmo período do ano anterior). Com relação ao trimestre anterior, houve crescimento de 1.328 mil pessoas, ou seja, variação de 3,1%.

População Desocupada

Estimada em 4.536 mil pessoas, variou em -2.326 mil pessoas, (- 33,9% em relação ao mesmo período do ano anterior). Também, houve queda em relação ao trimestre anterior, -840 mil pessoas, ou seja, variação de - 15,6%.

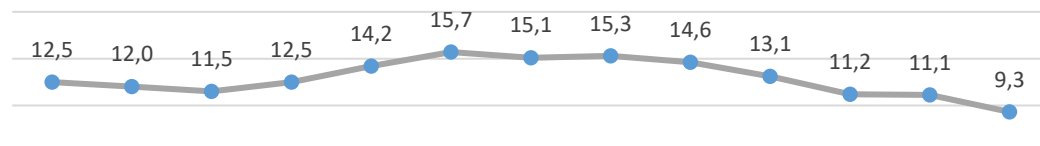
Nível da Ocupação

Estimado em 59,4%, aumentou em 5,0p.p. em relação ao mesmo período do ano anterior. Com relação ao trimestre anterior, houve aumento de 1,6p.p.

2º Trimestre de 2022

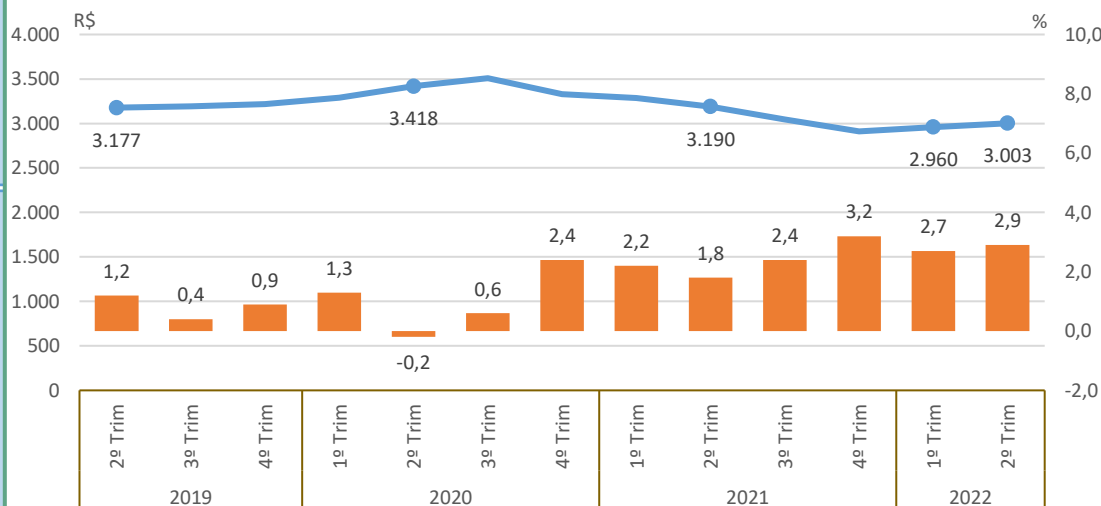
Taxa de Desocupação

Estimada em 9,3%, representa uma variação de -5,3p.p. em relação ao mesmo período do ano anterior. Dessa forma, -1,8p.p. em relação ao trimestre anterior.



Rendimento Médio Real Habitual de Todos os Trabalhos

Estimado em R\$ 3.003, variou em -5,9% em relação ao mesmo período do ano anterior. Todavia, não houve variação estatisticamente significativa em relação ao trimestre anterior.



IPCA¹ Rendimento médio real habitualmente recebido

Empregados no Setor Privado

Com carteira de trabalho assinada

Estimados em 18.714 mil pessoas, aumentou em 1.958 mil pessoas, (11,7% em relação ao mesmo período do ano anterior). Com relação ao trimestre anterior, houve crescimento de 532 mil pessoas, ou seja, variação de 2,9%.

Sem carteira de trabalho assinada

Estimados em 5.124 mil pessoas, aumentou em 959 mil pessoas, (23,0% em relação ao mesmo período do ano anterior). Com relação ao trimestre anterior, houve crescimento de 406 mil pessoas, ou seja, variação de 8,6%.

População em Idade de Trabalho

Estimada em 17.580 mil pessoas, aumentou em 245 mil pessoas, (1,4% em relação ao mesmo período do ano anterior). Entretanto, em relação ao trimestre anterior, não houve variação estatisticamente significativa.

População Ocupada

Estimada em 10.611 mil pessoas, aumentou em 967 mil pessoas, (10,0% em relação ao mesmo período do ano anterior). Com relação ao trimestre anterior, houve crescimento de 271 mil pessoas, ou seja, variação de 2,6%.

População Desocupada

Estimada em 828 mil pessoas, variou em -565 mil pessoas, (- 40,6% em relação ao mesmo período do ano anterior). Também, houve queda em relação ao trimestre anterior, -234 mil pessoas, ou seja, variação de - 22,0%.

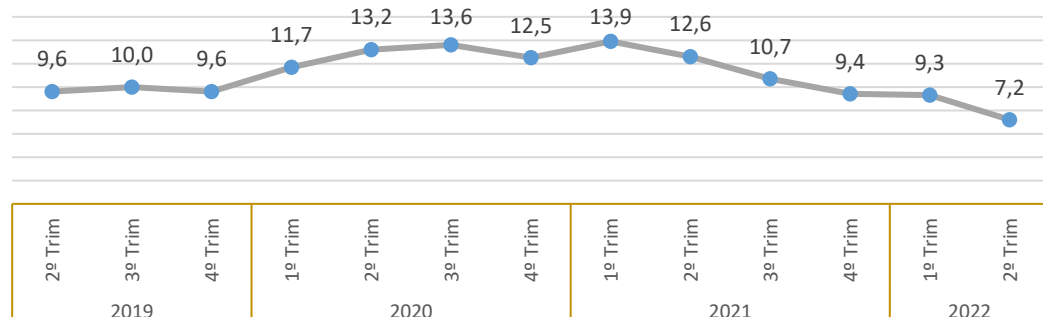
Nível da Ocupação

Estimado em 60,4%, aumentou em 4,7p.p. em relação ao mesmo período do ano anterior. Com relação ao trimestre anterior, houve aumento de 1,4p.p.

2º Trimestre de 2022

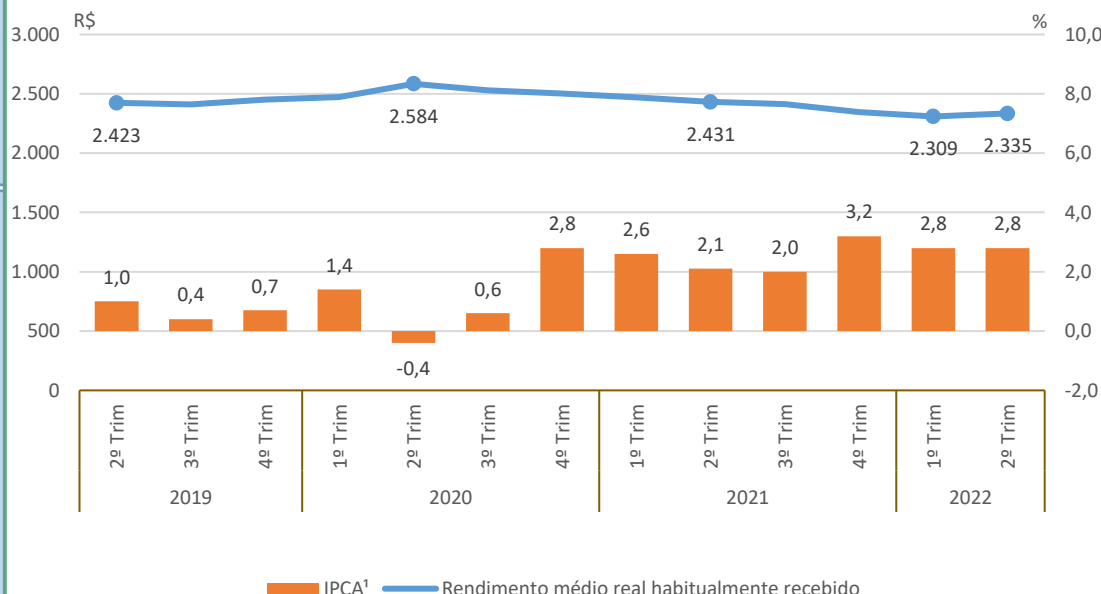
Taxa de Desocupação

Estimada em 7,2%, representa uma variação de -5,4p.p. em relação ao mesmo período do ano anterior. Dessa forma, -2,1p.p. em relação ao trimestre anterior.



Rendimento Médio Real Habitual de Todos os Trabalhos

Estimado em R\$ 2.335, variou em -3,9% em relação ao mesmo período do ano anterior. Todavia, não houve variação estatisticamente significativa em relação ao trimestre anterior.



Empregados no Setor Privado

Com carteira de trabalho assinada

Estimados em 3.984 mil pessoas, aumentou em 382 mil pessoas, (10,6% em relação ao mesmo período do ano anterior). Com relação ao trimestre anterior, houve crescimento de 119 mil pessoas, ou seja, variação de 3,1%.

Sem carteira de trabalho assinada

Estimados em 1.385 mil pessoas, aumentou em 187 mil pessoas, (15,6% em relação ao mesmo período do ano anterior). Entretanto, em relação ao trimestre anterior, não houve variação estatisticamente significativa.

População em Idade de Trabalho

Estimada em 3.344 mil pessoas, aumentou em 83 mil pessoas, (2,6% em relação ao mesmo período do ano anterior). Entretanto, em relação ao trimestre anterior, não houve variação estatisticamente significativa.

População Ocupada

Estimada em 2.005 mil pessoas, aumentou em 134 mil pessoas, (7,2% em relação ao mesmo período do ano anterior). Com relação ao trimestre anterior, houve crescimento de 82 mil pessoas, ou seja, variação de 4,3%.

População Desocupada

Estimada em 174 mil pessoas, variou em -70 mil pessoas, (- 28,8% em relação ao mesmo período do ano anterior). Todavia, não houve variação estatisticamente significativa em relação ao trimestre anterior.

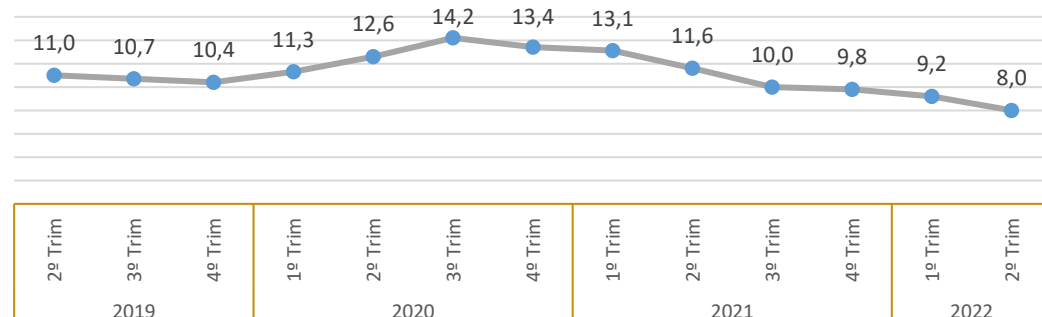
Nível da Ocupação

Estimado em 60,0%, aumentou em 2,6p.p. em relação ao mesmo período do ano anterior. Com relação ao trimestre anterior, houve aumento de 2,0p.p.

2º Trimestre de 2022

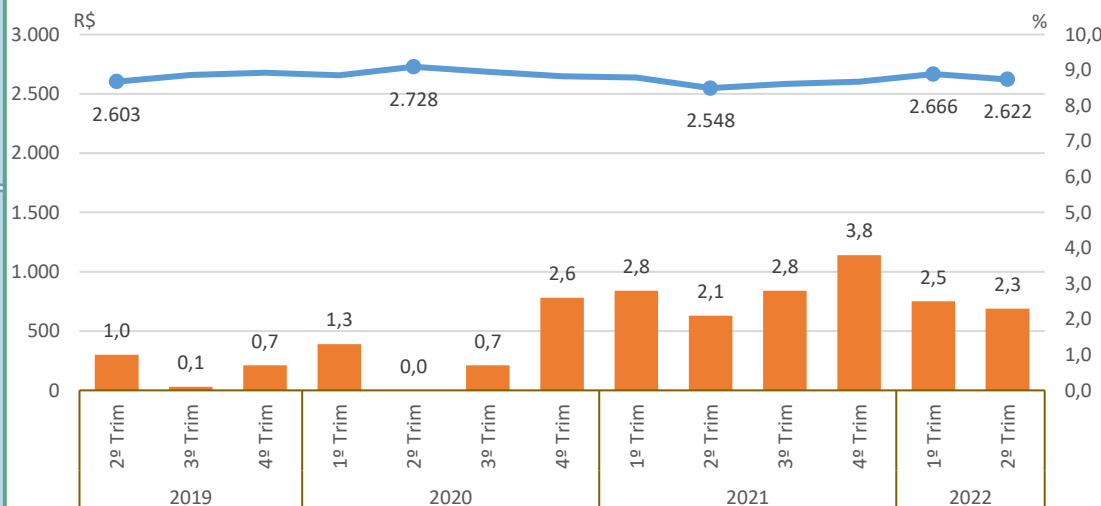
Taxa de Desocupação

Estimada em 8,0%, representa uma variação de -3,6p.p. em relação ao mesmo período do ano anterior. Dessa forma, -1,2p.p. em relação ao trimestre anterior.



Rendimento Médio Real Habitual de Todos os Trabalhos

Estimado em R\$ 2.622, não apresentou variação estatisticamente significativa em relação ao mesmo trimestre do ano anterior e, também, em relação ao trimestre anterior.



Empregados no Setor Privado

Com carteira de trabalho assinada

Estimados em 734 mil pessoas, aumentou em 61 mil pessoas, (9,0% em relação ao mesmo período do ano anterior). Entretanto, em relação ao trimestre anterior, não houve variação estatisticamente significativa.

Sem carteira de trabalho assinada

Estimados em 279 mil pessoas, aumentou em 55 mil pessoas, (24,4% em relação ao mesmo período do ano anterior). Com relação ao trimestre anterior, houve crescimento de 37 mil pessoas, ou seja, variação de 15,2%.

População em Idade de Trabalho

Estimada em 14.792 mil pessoas, não apresentou variação estatisticamente significativa em relação ao mesmo trimestre do ano anterior e, também, em relação ao trimestre anterior.

População Ocupada

Estimada em 7.820 mil pessoas, aumentou em 520 mil pessoas, (7,1% em relação ao mesmo período do ano anterior). Com relação ao trimestre anterior, houve crescimento de 274 mil pessoas, ou seja, variação de 3,6%.

População Desocupada

Estimada em 1.130 mil pessoas, variou em -459 mil pessoas, (- 28,9% em relação ao mesmo período do ano anterior). Também, houve queda em relação ao trimestre anterior, -194 mil pessoas, ou seja, variação de - 14,6%.

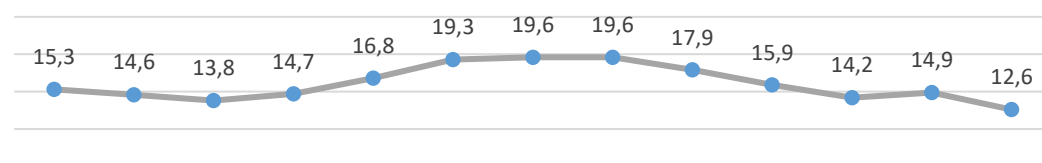
Nível da Ocupação

Estimado em 52,9%, aumentou em 3,3p.p. em relação ao mesmo período do ano anterior. Com relação ao trimestre anterior, houve aumento de 1,8p.p.

2º Trimestre de 2022

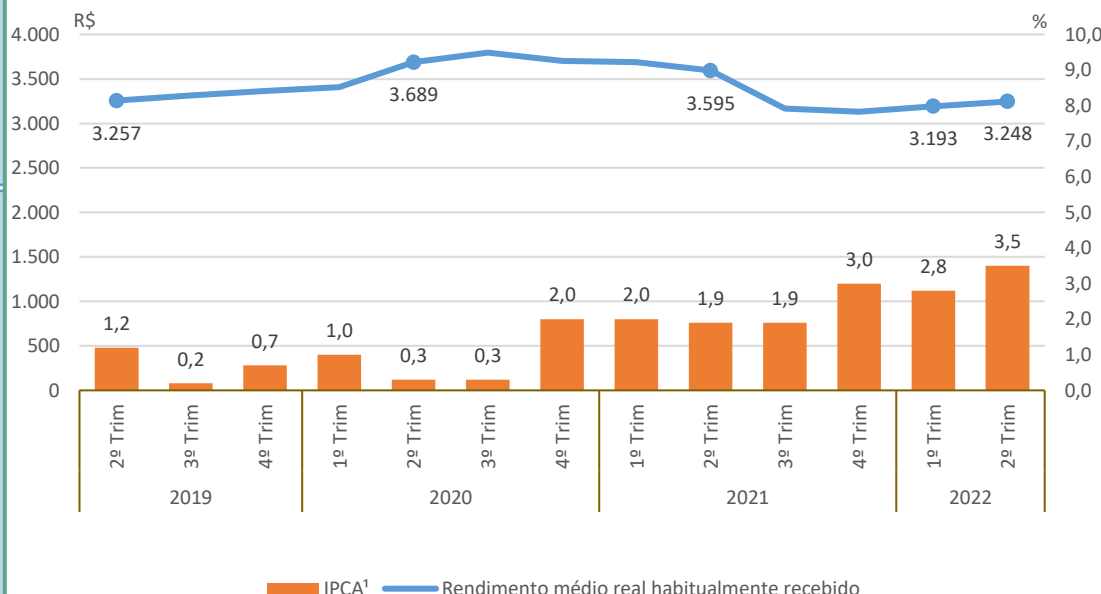
Taxa de Desocupação

Estimada em 12,6%, representa uma variação de -5,2p.p. em relação ao mesmo período do ano anterior. Dessa forma, -2,3p.p. em relação ao trimestre anterior.



Rendimento Médio Real Habitual de Todos os Trabalhos

Estimado em R\$ 3.248, variou em -9,7% em relação ao mesmo período do ano anterior. Todavia, não houve variação estatisticamente significativa em relação ao trimestre anterior.



Empregados no Setor Privado

Com carteira de trabalho assinada

Estimados em 2.951 mil pessoas, aumentou em 262 mil pessoas, (9,7% em relação ao mesmo período do ano anterior). Com relação ao trimestre anterior, houve crescimento de 120 mil pessoas, ou seja, variação de 4,2%.

Sem carteira de trabalho assinada

Estimados em 871 mil pessoas, aumentou em 213 mil pessoas, (32,3% em relação ao mesmo período do ano anterior). Entretanto, em relação ao trimestre anterior, não houve variação estatisticamente significativa.

População em Idade de Trabalho

Estimada em 38.723 mil pessoas, não apresentou variação estatisticamente significativa em relação ao mesmo trimestre do ano anterior e, também, em relação ao trimestre anterior.

População Ocupada

Estimada em 23.798 mil pessoas, aumentou em 2.401 mil pessoas, (11,2% em relação ao mesmo período do ano anterior). Com relação ao trimestre anterior, houve crescimento de 701 mil pessoas, ou seja, variação de 3,0%.

População Desocupada

Estimada em 2.404 mil pessoas, variou em -1.232 mil pessoas, (- 33,9% em relação ao mesmo período do ano anterior). Também, houve queda em relação ao trimestre anterior, -391 mil pessoas, ou seja, variação de - 14,0%.

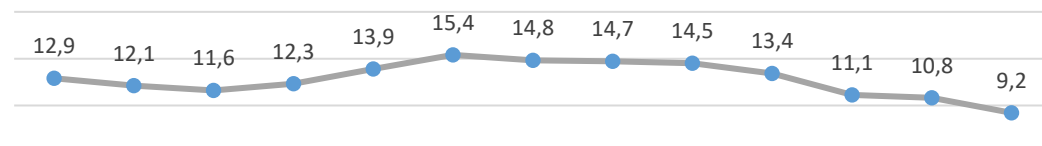
Nível da Ocupação

Estimado em 61,5%, aumentou em 5,9p.p. em relação ao mesmo período do ano anterior. Com relação ao trimestre anterior, houve aumento de 1,6p.p.

2º Trimestre de 2022

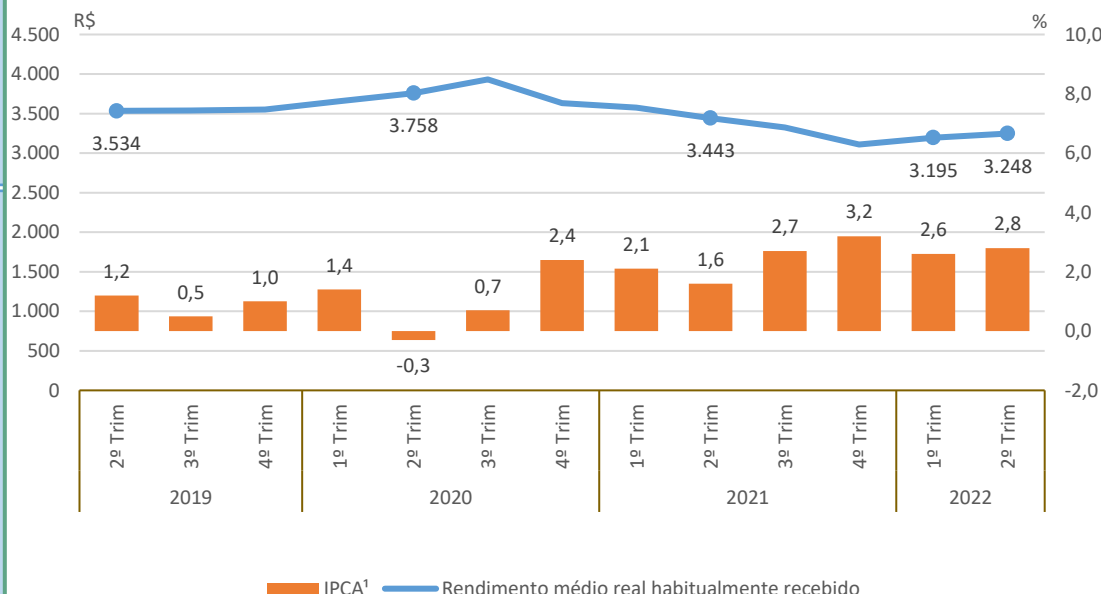
Taxa de Desocupação

Estimada em 9,2%, representa uma variação de -5,3p.p. em relação ao mesmo período do ano anterior. Dessa forma, -1,6p.p. em relação ao trimestre anterior.



Rendimento Médio Real Habitual de Todos os Trabalhos

Estimado em R\$ 3.248, variou em -5,6% em relação ao mesmo período do ano anterior. Todavia, não houve variação estatisticamente significativa em relação ao trimestre anterior.



Empregados no Setor Privado

Com carteira de trabalho assinada

Estimados em 11.045 mil pessoas, aumentou em 1.253 mil pessoas, (12,8% em relação ao mesmo período do ano anterior). Com relação ao trimestre anterior, houve crescimento de 265 mil pessoas, ou seja, variação de 2,5%.

Sem carteira de trabalho assinada

Estimados em 2.590 mil pessoas, aumentou em 504 mil pessoas, (24,2% em relação ao mesmo período do ano anterior). Com relação ao trimestre anterior, houve crescimento de 293 mil pessoas, ou seja, variação de 12,7%.