

### 2º Trimestre de 2022

#### População em Idade de Trabalho

Estimada em 173.068 mil pessoas, aumentou em 1.582 mil pessoas, (0,9% em relação ao mesmo período do ano anterior). Com relação ao trimestre anterior, houve crescimento de 390 mil pessoas, ou seja, variação de 0,2%.

#### População Ocupada

Estimada em 98.269 mil pessoas, aumentou em 8.885 mil pessoas, (9,9% em relação ao mesmo período do ano anterior). Com relação ao trimestre anterior, houve crescimento de 2.994 mil pessoas, ou seja, variação de 3,1%.

#### População Desocupada

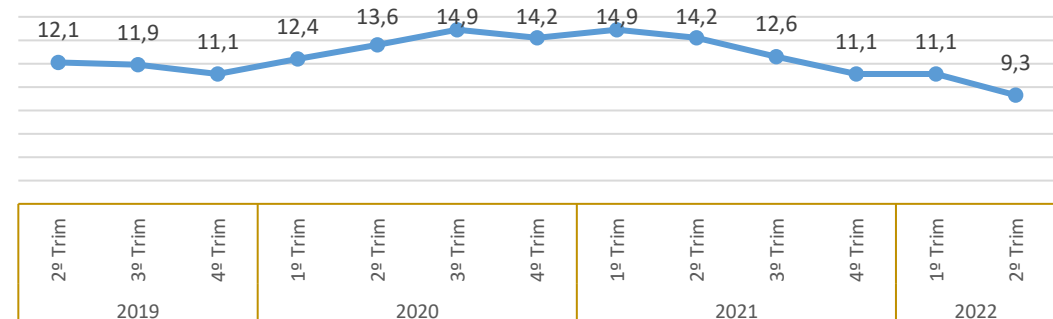
Estimada em 10.080 mil pessoas, variou em -4.751 mil pessoas, (-32,0% em relação ao mesmo período do ano anterior). Também, houve queda em relação ao trimestre anterior, -1.869 mil pessoas, ou seja, variação de -15,6%.

#### Nível da Ocupação

Estimado em 56,8%, aumentou em 4,7p.p. em relação ao mesmo período do ano anterior. Com relação ao trimestre anterior, houve aumento de 1,6p.p.

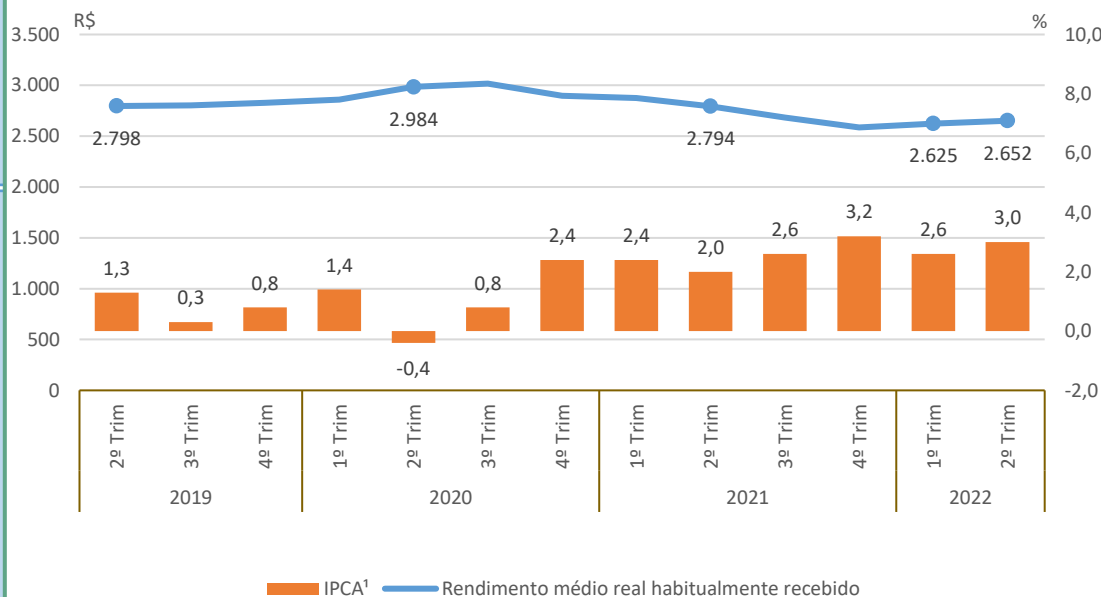
#### Taxa de Desocupação

Estimada em 9,3%, representa uma variação de -4,9p.p. em relação ao mesmo período do ano anterior. Dessa forma, -1,8p.p. em relação ao trimestre anterior.



#### Rendimento Médio Real Habitual de Todos os Trabalhos

Estimado em R\$ 2.652, variou em -5,1% em relação ao mesmo período do ano anterior. Todavia, não houve variação estatisticamente significativa em relação ao trimestre anterior.



#### Empregados no Setor Privado

##### Com carteira de trabalho assinada

Estimados em 35.782 mil pessoas, aumentou em 3.685 mil pessoas, (11,5% em relação ao mesmo período do ano anterior). Com relação ao trimestre anterior, houve crescimento de 908 mil pessoas, ou seja, variação de 2,6%.

##### Sem carteira de trabalho assinada

Estimados em 13.043 mil pessoas, aumentou em 2.438 mil pessoas, (23,0% em relação ao mesmo período do ano anterior). Com relação ao trimestre anterior, houve crescimento de 827 mil pessoas, ou seja, variação de 6,8%.

2º Trimestre de 2022

### População em Idade de Trabalho

Estimada em 14.401 mil pessoas, aumentou em 190 mil pessoas, ( 1,3% em relação ao mesmo período do ano anterior). Entretanto, em relação ao trimestre anterior, não houve variação estatisticamente significativa.

### População Ocupada

Estimada em 8.028 mil pessoas, aumentou em 781 mil pessoas, ( 10,8% em relação ao mesmo período do ano anterior). Com relação ao trimestre anterior, houve crescimento de 304 mil pessoas, ou seja, variação de 3,9%.

### População Desocupada

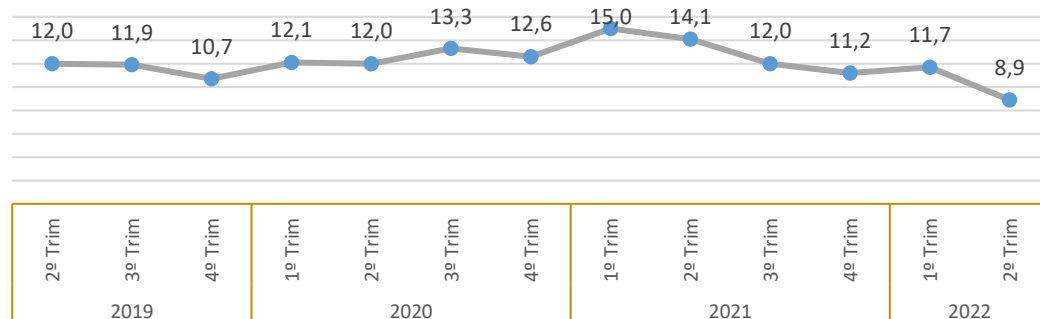
Estimada em 784 mil pessoas, variou em -408 mil pessoas, ( - 34,2% em relação ao mesmo período do ano anterior). Também, houve queda em relação ao trimestre anterior, -236 mil pessoas, ou seja, variação de - 23,2%.

### Nível da Ocupação

Estimado em 55,7%, aumentou em 4,8p.p. em relação ao mesmo período do ano anterior. Com relação ao trimestre anterior, houve aumento de 2,0p.p.

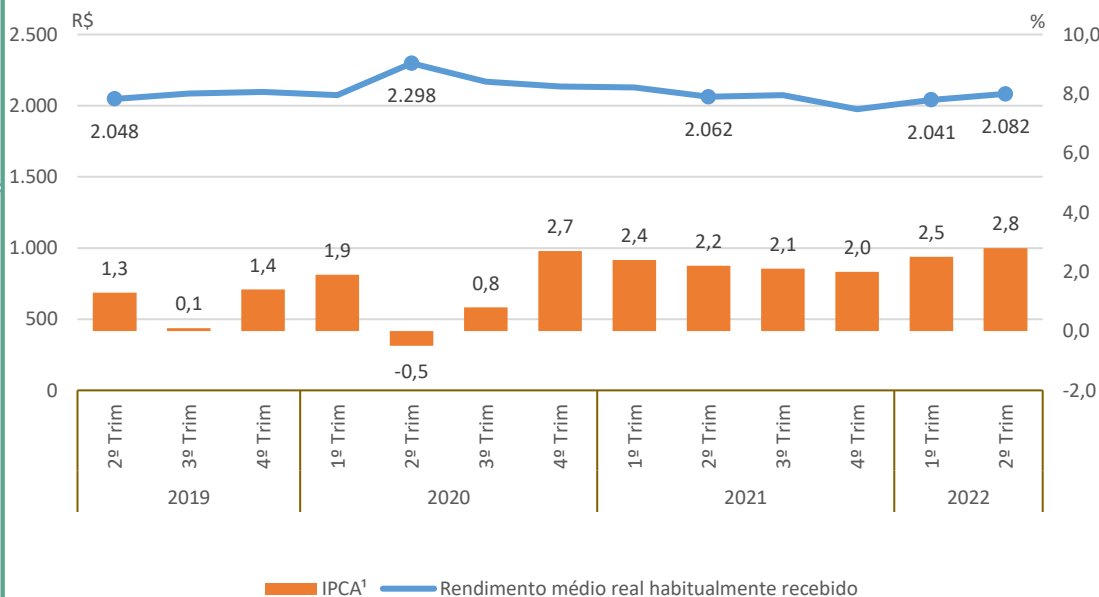
### Taxa de Desocupação

Estimada em 8,9%, representa uma variação de -5,2p.p. em relação ao mesmo período do ano anterior. Dessa forma, -2,8p.p. em relação ao trimestre anterior.



### Rendimento Médio Real Habitual de Todos os Trabalhos

Estimado em R\$ 2.082, não apresentou variação estatisticamente significativa em relação ao mesmo trimestre do ano anterior e, também, em relação ao trimestre anterior.



### Empregados no Setor Privado

#### Com carteira de trabalho assinada

Estimados em 1.694 mil pessoas, aumentou em 124 mil pessoas, ( 7,9% em relação ao mesmo período do ano anterior). Entretanto, em relação ao trimestre anterior, não houve variação estatisticamente significativa.

#### Sem carteira de trabalho assinada

Estimados em 1.209 mil pessoas, aumentou em 172 mil pessoas, ( 16,6% em relação ao mesmo período do ano anterior). Com relação ao trimestre anterior, houve crescimento de 79 mil pessoas, ou seja, variação de 7,0%.

2º Trimestre de 2022

### População em Idade de Trabalho

Estimada em 45.970 mil pessoas, aumentou em 417 mil pessoas, ( 0,9% em relação ao mesmo período do ano anterior). Entretanto, em relação ao trimestre anterior, não houve variação estatisticamente significativa.

### População Ocupada

Estimada em 22.057 mil pessoas, aumentou em 2.169 mil pessoas, ( 10,9% em relação ao mesmo período do ano anterior). Com relação ao trimestre anterior, houve crescimento de 785 mil pessoas, ou seja, variação de 3,7%.

### População Desocupada

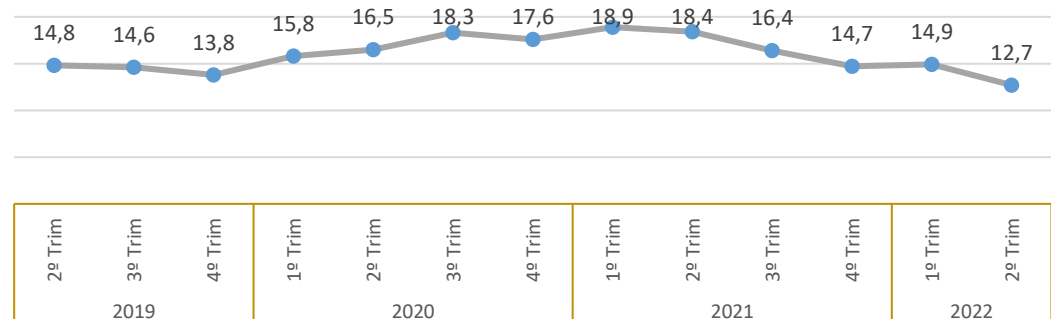
Estimada em 3.208 mil pessoas, variou em -1.285 mil pessoas, ( - 28,6% em relação ao mesmo período do ano anterior). Também, houve queda em relação ao trimestre anterior, -529 mil pessoas, ou seja, variação de - 14,2%.

### Nível da Ocupação

Estimado em 48,0%, aumentou em 4,3p.p. em relação ao mesmo período do ano anterior. Com relação ao trimestre anterior, houve aumento de 1,6p.p.

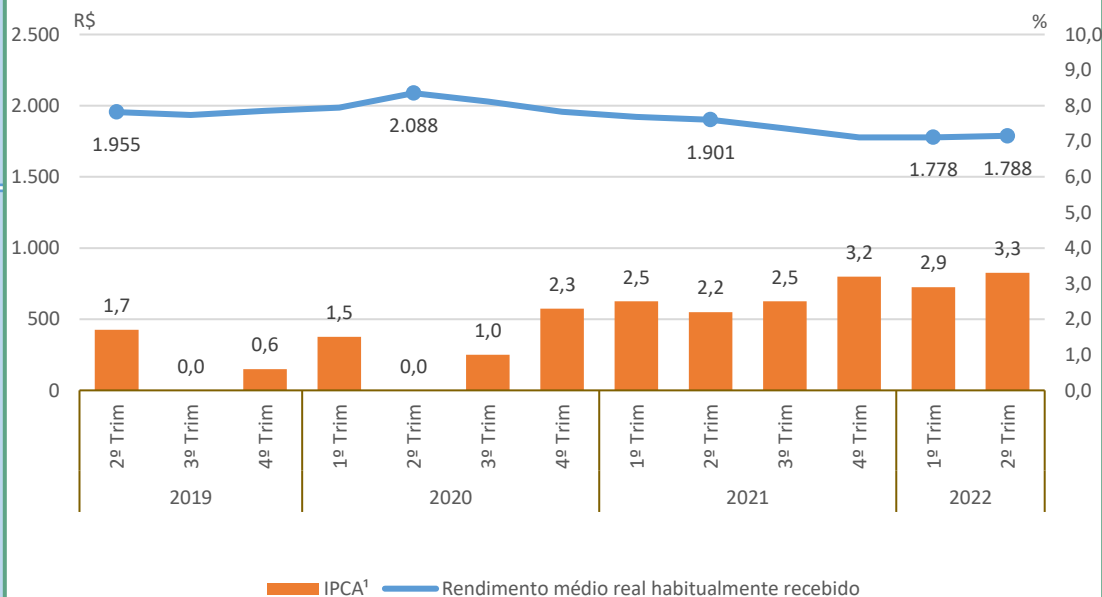
### Taxa de Desocupação

Estimada em 12,7%, representa uma variação de -5,7p.p. em relação ao mesmo período do ano anterior. Dessa forma, -2,2p.p. em relação ao trimestre anterior.



### Rendimento Médio Real Habitual de Todos os Trabalhos

Estimado em R\$ 1.788, variou em -5,9% em relação ao mesmo período do ano anterior. Todavia, não houve variação estatisticamente significativa em relação ao trimestre anterior.



### Empregados no Setor Privado

#### Com carteira de trabalho assinada

Estimados em 5.539 mil pessoas, aumentou em 726 mil pessoas, ( 15,1% em relação ao mesmo período do ano anterior). Com relação ao trimestre anterior, houve crescimento de 262 mil pessoas, ou seja, variação de 5,0%.

#### Sem carteira de trabalho assinada

Estimados em 4.219 mil pessoas, aumentou em 783 mil pessoas, ( 22,8% em relação ao mesmo período do ano anterior). Com relação ao trimestre anterior, houve crescimento de 229 mil pessoas, ou seja, variação de 5,7%.

### População em Idade de Trabalho

Estimada em 74.440 mil pessoas, aumentou em 598 mil pessoas, ( 0,8% em relação ao mesmo período do ano anterior). Com relação ao trimestre anterior, houve crescimento de 186 mil pessoas, ou seja, variação de 0,3%.

### População Ocupada

Estimada em 44.235 mil pessoas, aumentou em 4.022 mil pessoas, ( 10,0% em relação ao mesmo período do ano anterior). Com relação ao trimestre anterior, houve crescimento de 1.328 mil pessoas, ou seja, variação de 3,1%.

### População Desocupada

Estimada em 4.536 mil pessoas, variou em -2.326 mil pessoas, ( - 33,9% em relação ao mesmo período do ano anterior). Também, houve queda em relação ao trimestre anterior, -840 mil pessoas, ou seja, variação de - 15,6%.

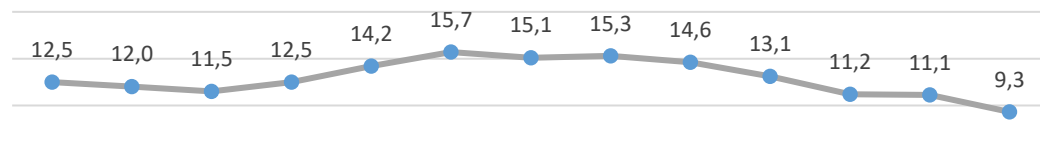
### Nível da Ocupação

Estimado em 59,4%, aumentou em 5,0p.p. em relação ao mesmo período do ano anterior. Com relação ao trimestre anterior, houve aumento de 1,6p.p.

### 2º Trimestre de 2022

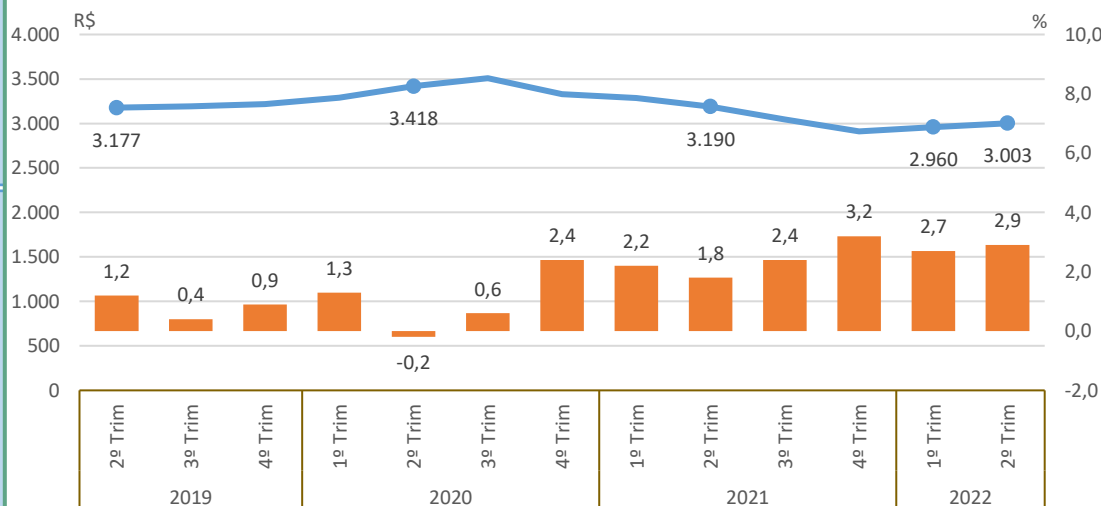
#### Taxa de Desocupação

Estimada em 9,3%, representa uma variação de -5,3p.p. em relação ao mesmo período do ano anterior. Dessa forma, -1,8p.p. em relação ao trimestre anterior.



#### Rendimento Médio Real Habitual de Todos os Trabalhos

Estimado em R\$ 3.003, variou em -5,9% em relação ao mesmo período do ano anterior. Todavia, não houve variação estatisticamente significativa em relação ao trimestre anterior.



IPCA<sup>1</sup> Rendimento médio real habitualmente recebido

#### Empregados no Setor Privado

##### Com carteira de trabalho assinada

Estimados em 18.714 mil pessoas, aumentou em 1.958 mil pessoas, ( 11,7% em relação ao mesmo período do ano anterior). Com relação ao trimestre anterior, houve crescimento de 532 mil pessoas, ou seja, variação de 2,9%.

##### Sem carteira de trabalho assinada

Estimados em 5.124 mil pessoas, aumentou em 959 mil pessoas, ( 23,0% em relação ao mesmo período do ano anterior). Com relação ao trimestre anterior, houve crescimento de 406 mil pessoas, ou seja, variação de 8,6%.

### População em Idade de Trabalho

Estimada em 24.937 mil pessoas, aumentou em 189 mil pessoas, ( 0,8% em relação ao mesmo período do ano anterior). Entretanto, em relação ao trimestre anterior, não houve variação estatisticamente significativa.

### População Ocupada

Estimada em 15.529 mil pessoas, aumentou em 1.015 mil pessoas, ( 7,0% em relação ao mesmo período do ano anterior). Com relação ao trimestre anterior, houve crescimento de 216 mil pessoas, ou seja, variação de 1,4%.

### População Desocupada

Estimada em 920 mil pessoas, variou em -372 mil pessoas, ( -28,8% em relação ao mesmo período do ano anterior). Também, houve queda em relação ao trimestre anterior, -148 mil pessoas, ou seja, variação de -13,8%.

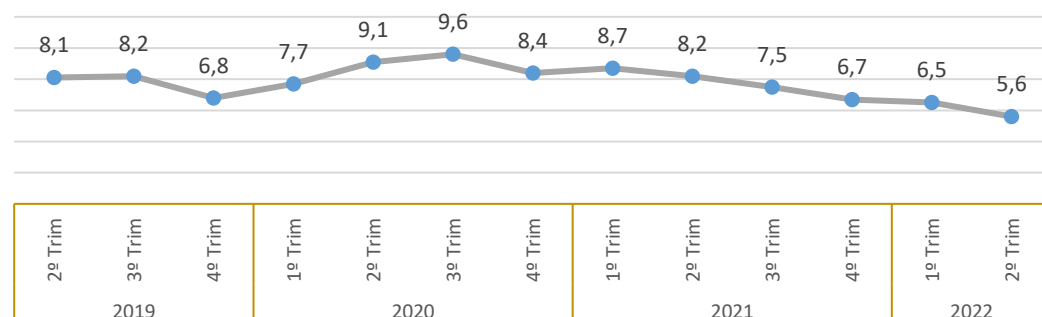
### Nível da Ocupação

Estimado em 62,3%, aumentou em 3,6p.p. em relação ao mesmo período do ano anterior. Com relação ao trimestre anterior, houve aumento de 0,8p.p.

### 2º Trimestre de 2022

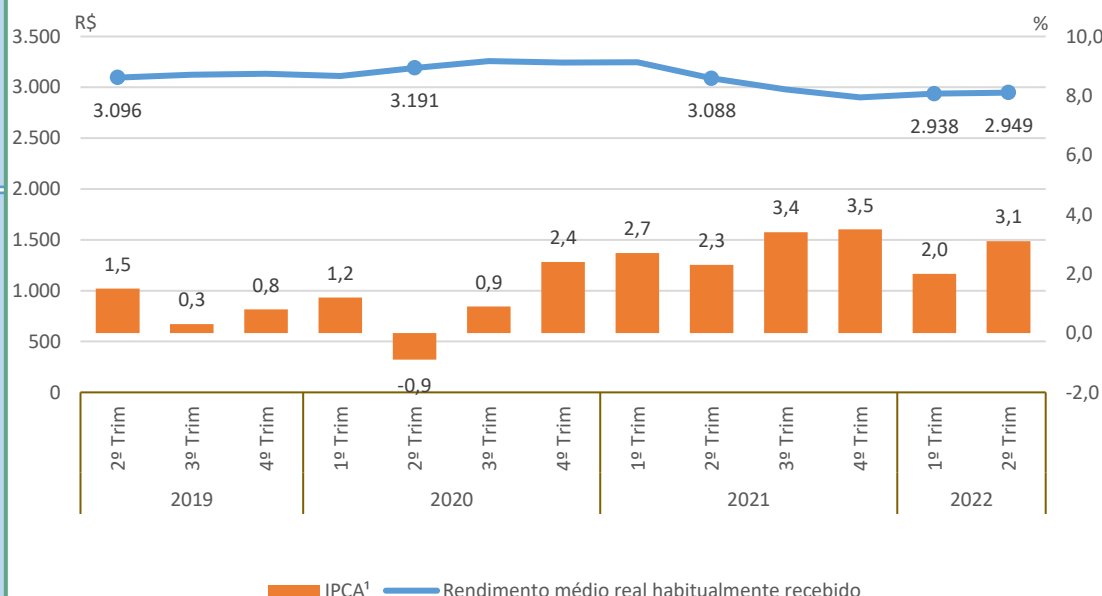
#### Taxa de Desocupação

Estimada em 5,6%, representa uma variação de -2,6p.p. em relação ao mesmo período do ano anterior. Dessa forma, -0,9p.p. em relação ao trimestre anterior.



#### Rendimento Médio Real Habitual de Todos os Trabalhos

Estimado em R\$ 2.949, variou em -4,5% em relação ao mesmo período do ano anterior. Todavia, não houve variação estatisticamente significativa em relação ao trimestre anterior.



#### Empregados no Setor Privado

##### Com carteira de trabalho assinada

Estimados em 6.680 mil pessoas, aumentou em 440 mil pessoas, ( 7,0% em relação ao mesmo período do ano anterior). Entretanto, em relação ao trimestre anterior, não houve variação estatisticamente significativa.

##### Sem carteira de trabalho assinada

Estimados em 1.408 mil pessoas, aumentou em 340 mil pessoas, ( 31,8% em relação ao mesmo período do ano anterior). Entretanto, em relação ao trimestre anterior, não houve variação estatisticamente significativa.

### População em Idade de Trabalho

Estimada em 13.321 mil pessoas, aumentou em 189 mil pessoas, ( 1,4% em relação ao mesmo período do ano anterior). Entretanto, em relação ao trimestre anterior, não houve variação estatisticamente significativa.

### População Ocupada

Estimada em 8.420 mil pessoas, aumentou em 897 mil pessoas, ( 11,9% em relação ao mesmo período do ano anterior). Com relação ao trimestre anterior, houve crescimento de 361 mil pessoas, ou seja, variação de 4,5%.

### População Desocupada

Estimada em 632 mil pessoas, variou em -360 mil pessoas, ( - 36,3% em relação ao mesmo período do ano anterior). Também, houve queda em relação ao trimestre anterior, -116 mil pessoas, ou seja, variação de - 15,5%.

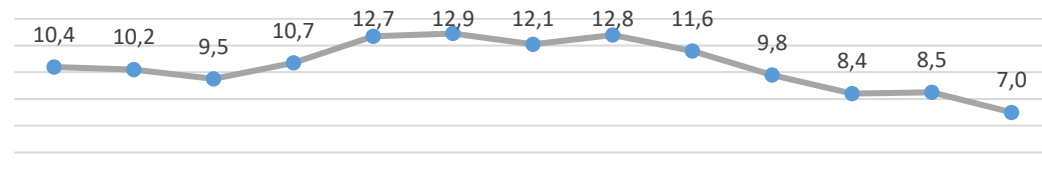
### Nível da Ocupação

Estimado em 63,2%, aumentou em 5,9p.p. em relação ao mesmo período do ano anterior. Com relação ao trimestre anterior, houve aumento de 2,5p.p.

### 2º Trimestre de 2022

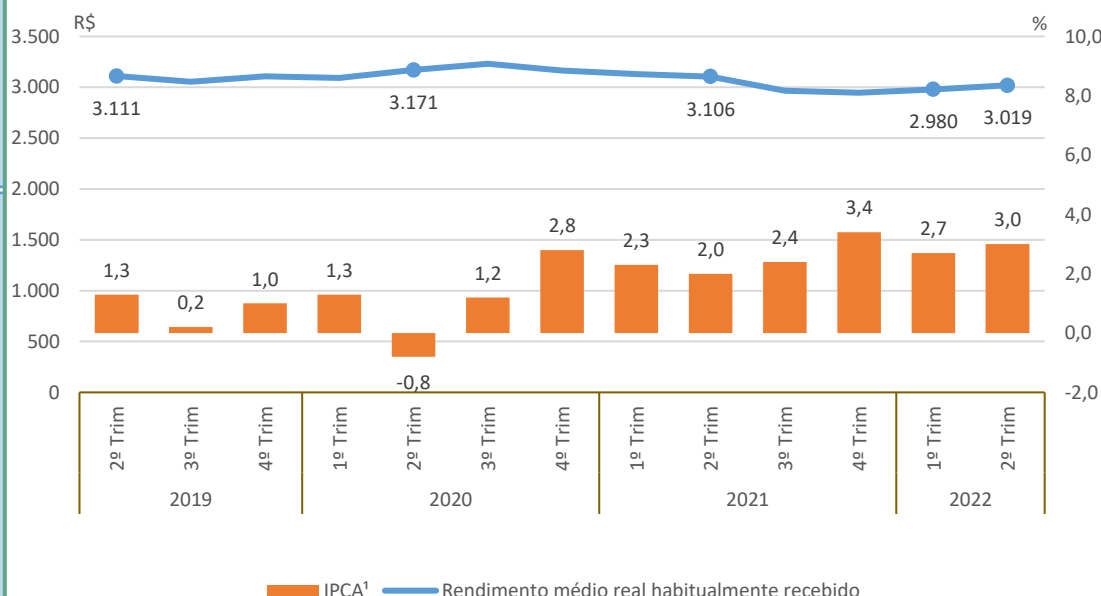
#### Taxa de Desocupação

Estimada em 7,0%, representa uma variação de -4,7p.p. em relação ao mesmo período do ano anterior. Dessa forma, -1,5p.p. em relação ao trimestre anterior.



#### Rendimento Médio Real Habitual de Todos os Trabalhos

Estimado em R\$ 3.019, não apresentou variação estatisticamente significativa em relação ao mesmo trimestre do ano anterior e, também, em relação ao trimestre anterior.



#### Empregados no Setor Privado

##### Com carteira de trabalho assinada

Estimados em 3.155 mil pessoas, aumentou em 438 mil pessoas, ( 16,1% em relação ao mesmo período do ano anterior). Com relação ao trimestre anterior, houve crescimento de 104 mil pessoas, ou seja, variação de 3,4%.

##### Sem carteira de trabalho assinada

Estimados em 1.082 mil pessoas, aumentou em 185 mil pessoas, ( 20,6% em relação ao mesmo período do ano anterior). Com relação ao trimestre anterior, houve crescimento de 75 mil pessoas, ou seja, variação de 7,4%.