

População em Idade de Trabalho

Estimada em 74.545 mil pessoas, aumentou em 586 mil pessoas, (0,8% em relação ao mesmo período do ano anterior). Entretanto, em relação ao trimestre anterior, não houve variação estatisticamente significativa.

População Ocupada

Estimada em 44.461 mil pessoas, aumentou em 2.712 mil pessoas, (6,5% em relação ao mesmo período do ano anterior). Entretanto, em relação ao trimestre anterior, não houve variação estatisticamente significativa.

População Desocupada

Estimada em 4.241 mil pessoas, variou em -2.031 mil pessoas, (- 32,4% em relação ao mesmo período do ano anterior). Também, houve queda em relação ao trimestre anterior, -295 mil pessoas, ou seja, variação de - 6,5%.


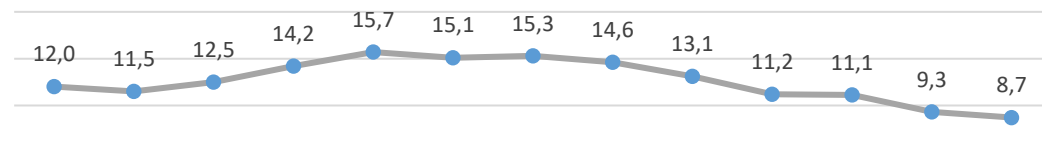
Nível da Ocupação

Estimado em 59,6%, aumentou em 3,2p.p. em relação ao mesmo período do ano anterior. Entretanto, em relação ao trimestre anterior, não houve variação estatisticamente significativa.

3º Trimestre de 2022

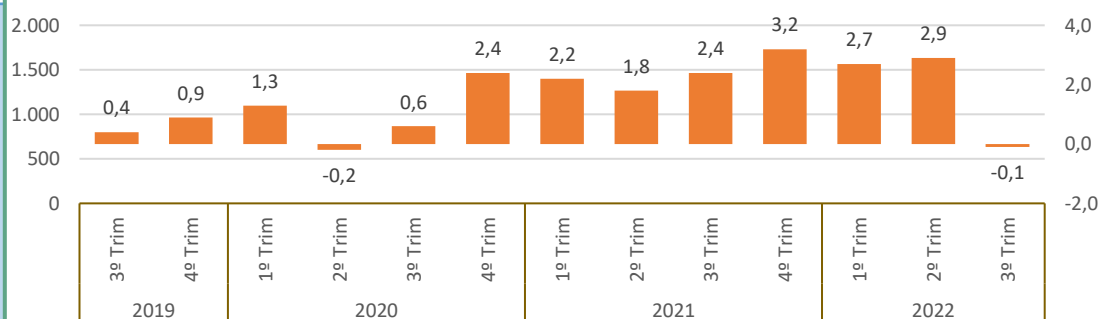
Taxa de Desocupação

Estimada em 8,7%, representa uma variação de -4,4p.p. em relação ao mesmo período do ano anterior. Dessa forma, -0,6p.p. em relação ao trimestre anterior.



Rendimento Médio Real Habitual de Todos os Trabalhos

Estimado em R\$ 3.072, não apresentou variação estatisticamente significativa em relação ao mesmo período do ano anterior. Todavia, houve um aumento de 2,4% em relação ao trimestre anterior.



IPCA¹ | Rendimento médio real habitualmente recebido

Empregados no Setor Privado

Com carteira de trabalho assinada

Estimados em 18.735 mil pessoas, aumentou em 1.227 mil pessoas, (7,0% em relação ao mesmo período do ano anterior). Entretanto, em relação ao trimestre anterior, não houve variação estatisticamente significativa.

Sem carteira de trabalho assinada

Estimados em 5.132 mil pessoas, aumentou em 530 mil pessoas, (11,5% em relação ao mesmo período do ano anterior). Entretanto, em relação ao trimestre anterior, não houve variação estatisticamente significativa.