

1º Trimestre de 2023

População em Idade de Trabalho

Estimada em 46.249 mil pessoas, aumentou em 395 mil pessoas, (0,9% em relação ao mesmo período do ano anterior). Entretanto, em relação ao trimestre anterior, não houve variação estatisticamente significativa.

População Ocupada

Estimada em 21.764 mil pessoas, aumentou em 493 mil pessoas, (2,3% em relação ao mesmo período do ano anterior). Entretanto, em relação ao trimestre anterior, -717 mil pessoas, ou seja, variação de - 3,2%.

População Desocupada

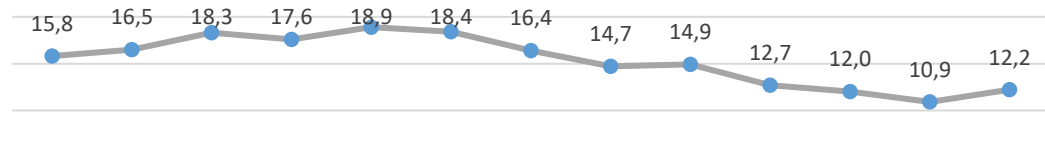
Estimada em 3.035 mil pessoas, variou em -702 mil pessoas, (- 18,8% em relação ao mesmo período do ano anterior). Todavia, houve aumento de 296 mil pessoas, em relação ao trimestre anterior, ou seja, variação de 10,8%.

Nível da Ocupação

Estimado em 47,1%, aumentou em 0,7p.p. em relação ao mesmo período do ano anterior. Entretanto, em relação ao trimestre anterior, houve variação de -1,6p.p.

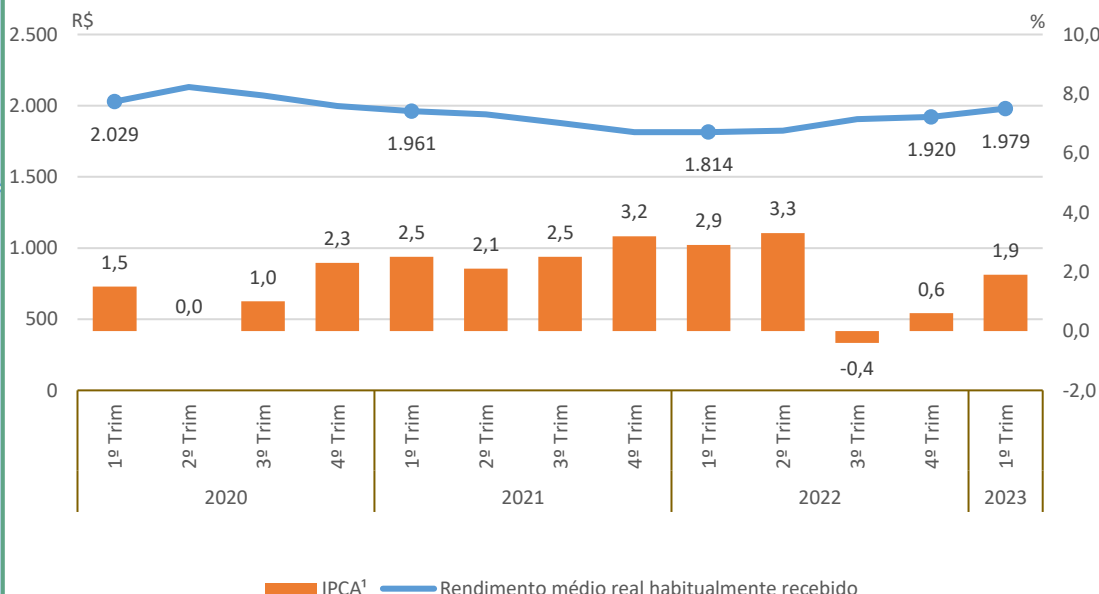
Taxa de Desocupação

Estimada em 12,2%, representa uma variação de -2,7p.p. em relação ao mesmo período do ano anterior. Todavia, houve aumento de 1,4p.p. em relação ao trimestre anterior.



Rendimento Médio Real Habitual de Todos os Trabalhos

Estimado em R\$ 1.979, aumentou em 9,1% em relação ao mesmo período do ano anterior. Com relação ao trimestre anterior, houve aumento de 3,1%



Empregados no Setor Privado

Com carteira de trabalho assinada

Estimados em 5.726 mil pessoas, aumentou em 449 mil pessoas, (8,5% em relação ao mesmo período do ano anterior). Entretanto, em relação ao trimestre anterior, -150 mil pessoas, ou seja, variação de -2,6%.

Sem carteira de trabalho assinada

Estimados em 4.002 mil pessoas, não apresentou variação estatisticamente significativa em relação ao mesmo período do ano anterior. Entretanto, em relação ao trimestre anterior, -214 mil pessoas, ou seja, variação de -5,1%.

População em Idade de Trabalho

Estimada em 5.555 mil pessoas, aumentou em 102 mil pessoas, (1,9% em relação ao mesmo período do ano anterior). Entretanto, em relação ao trimestre anterior, não houve variação estatisticamente significativa.

População Ocupada

Estimada em 2.507 mil pessoas, aumentou em 174 mil pessoas, (7,5% em relação ao mesmo período do ano anterior). Entretanto, em relação ao trimestre anterior, -82 mil pessoas, ou seja, variação de -3,2%.

População Desocupada

Estimada em 276 mil pessoas, variou em -69 mil pessoas, (-19,9% em relação ao mesmo período do ano anterior). Todavia, houve aumento de 40 mil pessoas, em relação ao trimestre anterior, ou seja, variação de 17,1%.

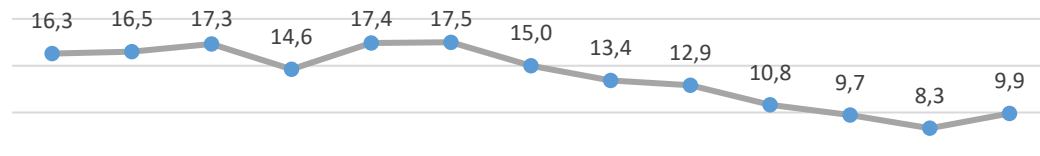
Nível da Ocupação

Estimado em 45,1%, aumentou em 2,3p.p. em relação ao mesmo período do ano anterior. Entretanto, em relação ao trimestre anterior, houve variação de -1,7p.p.

1º Trimestre de 2023

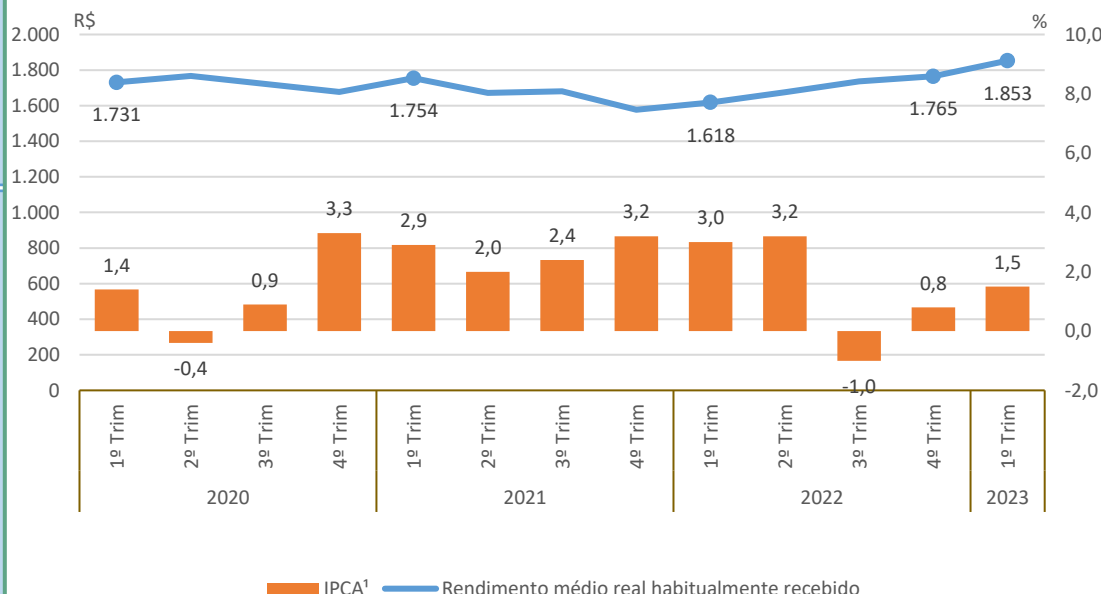
Taxa de Desocupação

Estimada em 9,9%, representa uma variação de -3,0p.p. em relação ao mesmo período do ano anterior. Todavia, houve aumento de 1,6p.p. em relação ao trimestre anterior.



Rendimento Médio Real Habitual de Todos os Trabalhos

Estimado em R\$ 1.853, aumentou em 14,5% em relação ao mesmo período do ano anterior. Com relação ao trimestre anterior, houve aumento de 5,0%



Empregados no Setor Privado

Com carteira de trabalho assinada

Estimados em 502 mil pessoas, não apresentou variação estatisticamente significativa em relação ao mesmo trimestre do ano anterior e, também, em relação ao trimestre anterior.

Sem carteira de trabalho assinada

Estimados em 487 mil pessoas, não apresentou variação estatisticamente significativa em relação ao mesmo período do ano anterior. Entretanto, em relação ao trimestre anterior, -41 mil pessoas, ou seja, variação de -7,8%.

1º Trimestre de 2023

População em Idade de Trabalho

Estimada em 2.630 mil pessoas, não apresentou variação estatisticamente significativa em relação ao mesmo trimestre do ano anterior e, também, em relação ao trimestre anterior.

População Ocupada

Estimada em 1.246 mil pessoas, não apresentou variação estatisticamente significativa em relação ao mesmo trimestre do ano anterior e, também, em relação ao trimestre anterior.

População Desocupada

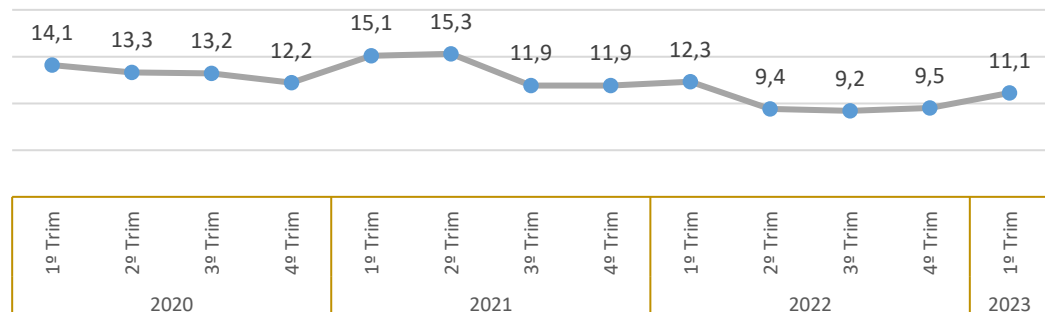
Estimada em 156 mil pessoas, não apresentou variação estatisticamente significativa em relação ao mesmo trimestre do ano anterior e, também, em relação ao trimestre anterior.

Nível da Ocupação

Estimado em 47,4%, não apresentou variação estatisticamente significativa em relação ao mesmo trimestre do ano anterior e, também, em relação ao trimestre anterior.

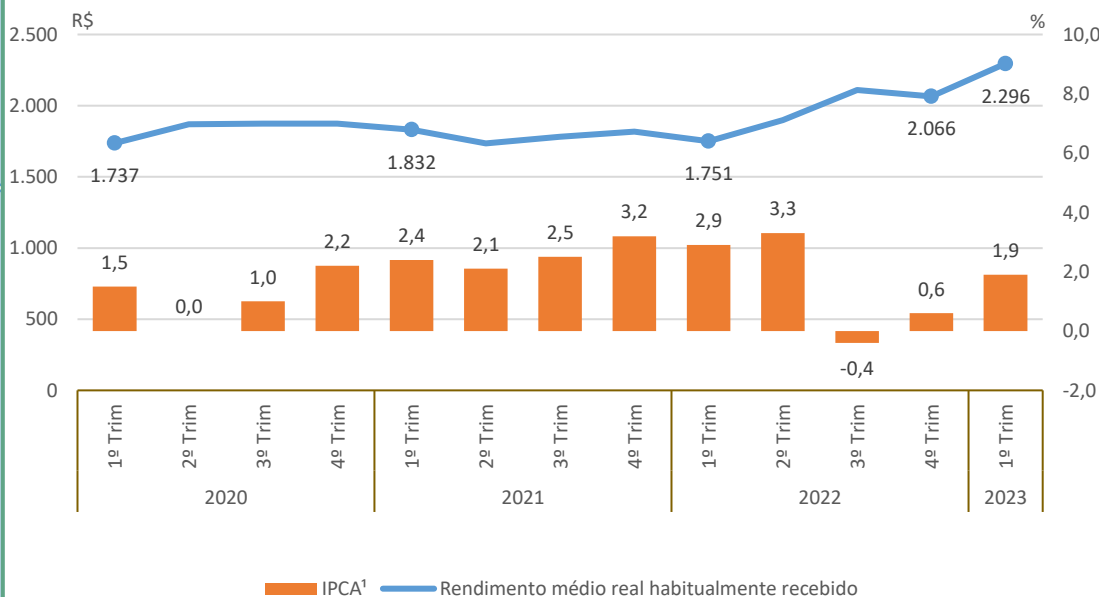
Taxa de Desocupação

Estimada em 11,1%, não apresentou variação estatisticamente significativa em relação ao mesmo período do ano anterior. Todavia, houve um aumento de 1,7p.p. em relação ao trimestre anterior.



Rendimento Médio Real Habitual de Todos os Trabalhos

Estimado em R\$ 2.296, aumentou em 31,1% em relação ao mesmo período do ano anterior. Entretanto, em relação ao trimestre anterior, não houve variação estatisticamente significativa.



Empregados no Setor Privado

Com carteira de trabalho assinada

Estimados em 256 mil pessoas, não apresentou variação estatisticamente significativa em relação ao mesmo trimestre do ano anterior e, também, em relação ao trimestre anterior.

Sem carteira de trabalho assinada

Estimados em 239 mil pessoas, não apresentou variação estatisticamente significativa em relação ao mesmo trimestre do ano anterior e, também, em relação ao trimestre anterior.

População em Idade de Trabalho

Estimada em 7.565 mil pessoas, aumentou em 86 mil pessoas, (1,2% em relação ao mesmo período do ano anterior). Entretanto, em relação ao trimestre anterior, não houve variação estatisticamente significativa.

População Ocupada

Estimada em 3.524 mil pessoas, aumentou em 140 mil pessoas, (4,1% em relação ao mesmo período do ano anterior). Entretanto, em relação ao trimestre anterior, -183 mil pessoas, ou seja, variação de - 4,9%.

População Desocupada

Estimada em 372 mil pessoas, não apresentou variação estatisticamente significativa em relação ao mesmo período do ano anterior. Todavia, houve um aumento de 59 mil pessoas, em relação ao trimestre anterior, ou seja, variação de 18,9%.

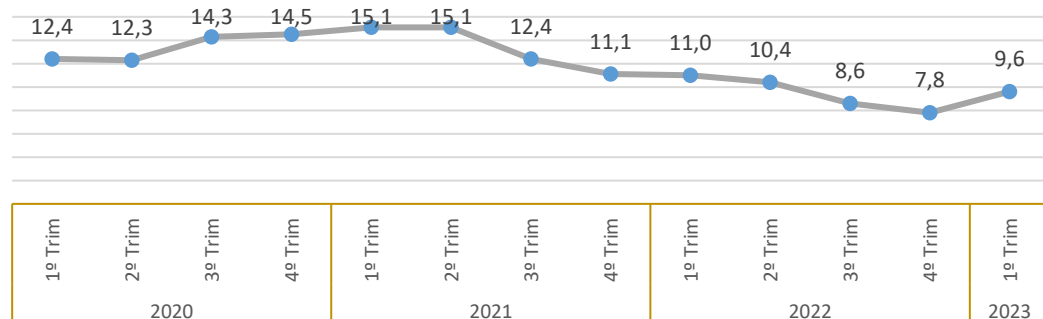
Nível da Ocupação

Estimado em 46,6%, não apresentou variação estatisticamente significativa em relação ao mesmo período do ano anterior. Entretanto, em relação ao trimestre anterior, houve variação de -2,3p.p.

1º Trimestre de 2023

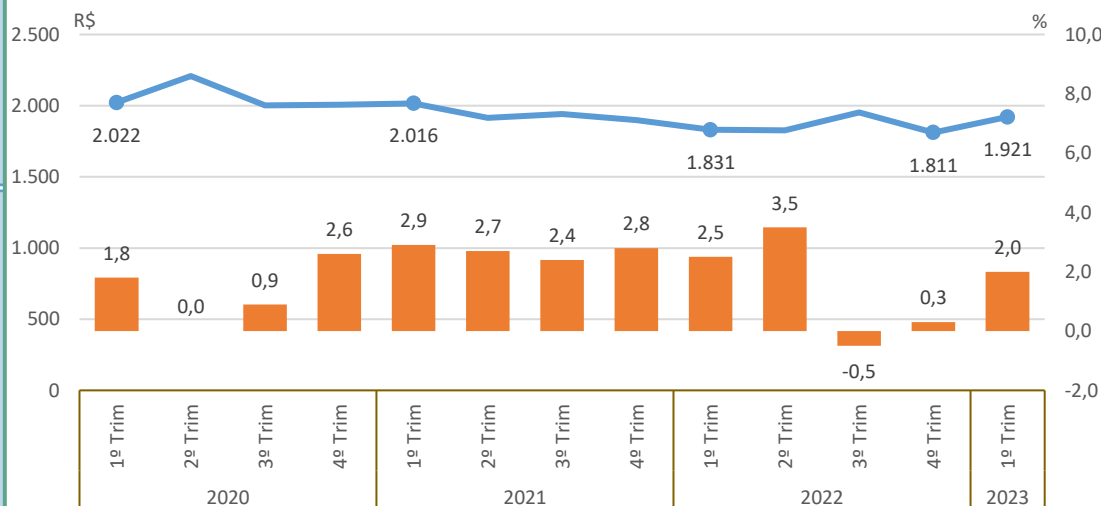
Taxa de Desocupação

Estimada em 9,6%, representa uma variação de -1,5p.p. em relação ao mesmo período do ano anterior. Todavia, houve aumento de 1,8p.p. em relação ao trimestre anterior.



Rendimento Médio Real Habitual de Todos os Trabalhos

Estimado em R\$ 1.921, não apresentou variação estatisticamente significativa em relação ao mesmo trimestre do ano anterior e, também, em relação ao trimestre anterior.



IPCA¹ — Rendimento médio real habitualmente recebido

Empregados no Setor Privado

Com carteira de trabalho assinada

Estimados em 928 mil pessoas, não apresentou variação estatisticamente significativa em relação ao mesmo trimestre do ano anterior e, também, em relação ao trimestre anterior.

Sem carteira de trabalho assinada

Estimados em 702 mil pessoas, não apresentou variação estatisticamente significativa em relação ao mesmo período do ano anterior. Entretanto, em relação ao trimestre anterior, -81 mil pessoas, ou seja, variação de -10,4%.

1º Trimestre de 2023

População em Idade de Trabalho

Estimada em 2.909 mil pessoas, não apresentou variação estatisticamente significativa em relação ao mesmo trimestre do ano anterior e, também, em relação ao trimestre anterior.

População Ocupada

Estimada em 1.302 mil pessoas, não apresentou variação estatisticamente significativa em relação ao mesmo período do ano anterior. Entretanto, em relação ao trimestre anterior, -81 mil pessoas, ou seja, variação de -5,9%.

População Desocupada

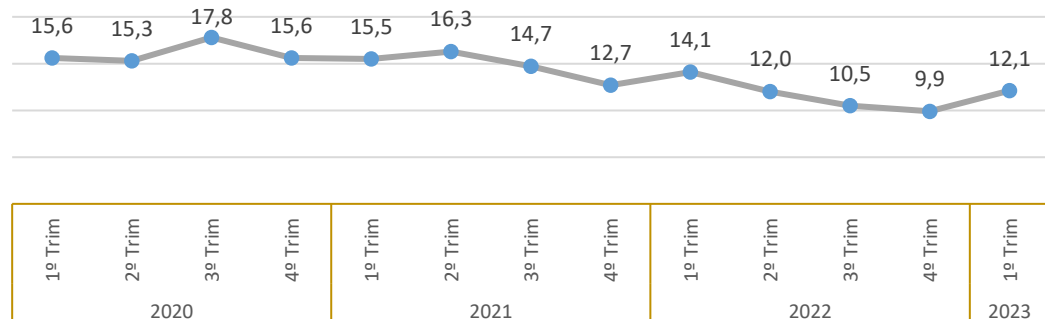
Estimada em 180 mil pessoas, variou em -42 mil pessoas, (-19,0% em relação ao mesmo período do ano anterior). Todavia, houve aumento de 27 mil pessoas, em relação ao trimestre anterior, ou seja, variação de 18,0%.

Nível da Ocupação

Estimado em 44,8%, não apresentou variação estatisticamente significativa em relação ao mesmo período do ano anterior. Entretanto, em relação ao trimestre anterior, houve variação de -3,0p.p.

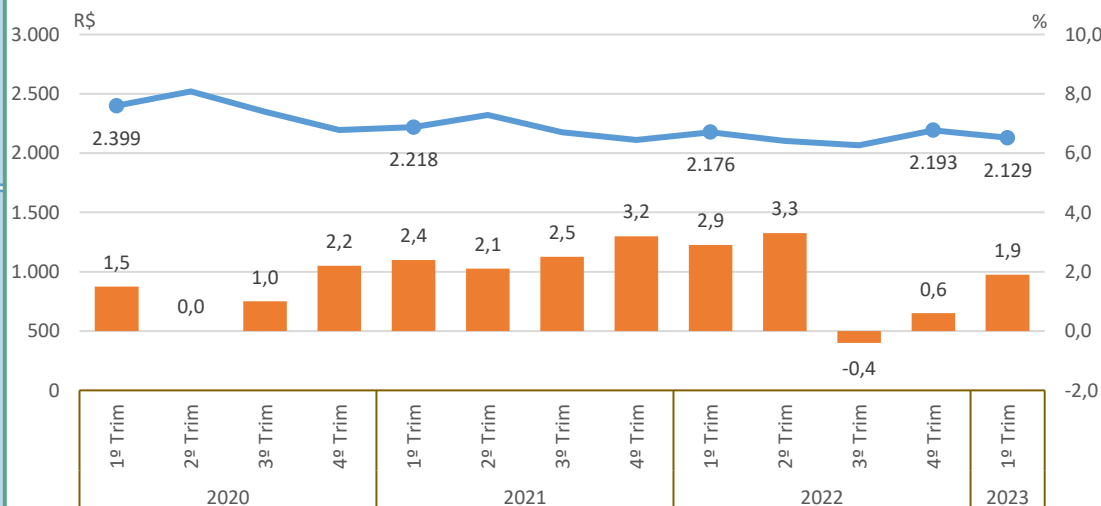
Taxa de Desocupação

Estimada em 12,1%, não apresentou variação estatisticamente significativa em relação ao mesmo período do ano anterior. Todavia, houve um aumento de 2,2p.p. em relação ao trimestre anterior.



Rendimento Médio Real Habitual de Todos os Trabalhos

Estimado em R\$ 2.129, não apresentou variação estatisticamente significativa em relação ao mesmo trimestre do ano anterior e, também, em relação ao trimestre anterior.



Empregados no Setor Privado

Com carteira de trabalho assinada

Estimados em 391 mil pessoas, não apresentou variação estatisticamente significativa em relação ao mesmo trimestre do ano anterior e, também, em relação ao trimestre anterior.

Sem carteira de trabalho assinada

Estimados em 218 mil pessoas, não apresentou variação estatisticamente significativa em relação ao mesmo trimestre do ano anterior e, também, em relação ao trimestre anterior.

População em Idade de Trabalho

Estimada em 3.231 mil pessoas, não apresentou variação estatisticamente significativa em relação ao mesmo trimestre do ano anterior e, também, em relação ao trimestre anterior.

População Ocupada

Estimada em 1.495 mil pessoas, não apresentou variação estatisticamente significativa em relação ao mesmo trimestre do ano anterior e, também, em relação ao trimestre anterior.

População Desocupada

Estimada em 187 mil pessoas, variou em -52 mil pessoas, (-21,9% em relação ao mesmo período do ano anterior). Todavia, não houve variação estatisticamente significativa em relação ao trimestre anterior.

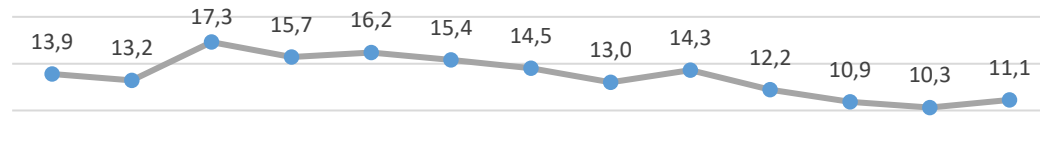
Nível da Ocupação

Estimado em 46,3%, não apresentou variação estatisticamente significativa em relação ao mesmo trimestre do ano anterior e, também, em relação ao trimestre anterior.

1º Trimestre de 2023

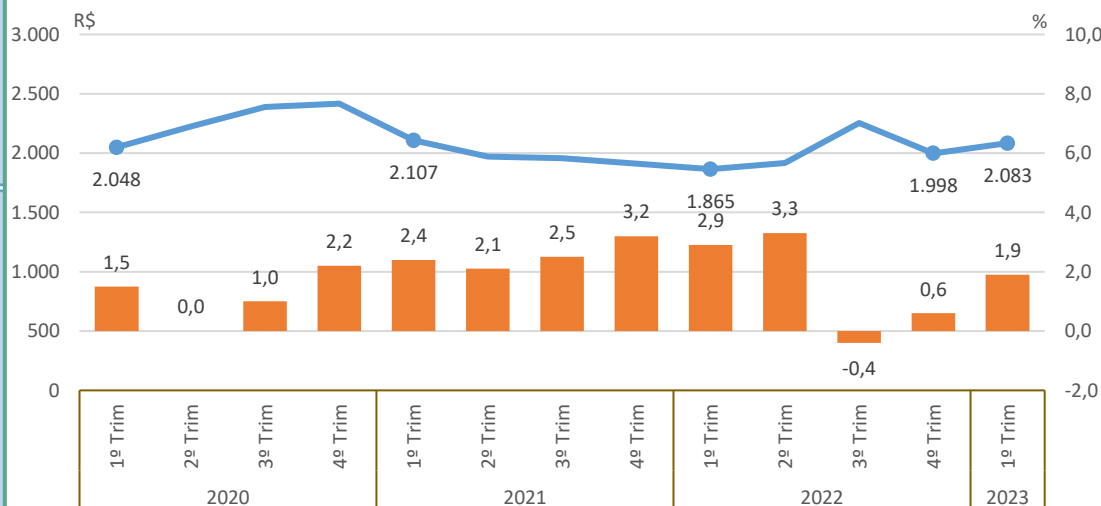
Taxa de Desocupação

Estimada em 11,1%, variou em -3,2p.p. em relação ao mesmo período do ano anterior. Todavia, não houve variação estatisticamente significativa em relação ao trimestre anterior.



Rendimento Médio Real Habitual de Todos os Trabalhos

Estimado em R\$ 2.083, não apresentou variação estatisticamente significativa em relação ao mesmo trimestre do ano anterior e, também, em relação ao trimestre anterior.



IPCA¹ — Rendimento médio real habitualmente recebido

Empregados no Setor Privado

Com carteira de trabalho assinada

Estimados em 359 mil pessoas, não apresentou variação estatisticamente significativa em relação ao mesmo trimestre do ano anterior e, também, em relação ao trimestre anterior.

Sem carteira de trabalho assinada

Estimados em 254 mil pessoas, não apresentou variação estatisticamente significativa em relação ao mesmo trimestre do ano anterior e, também, em relação ao trimestre anterior.

1º Trimestre de 2023

População em Idade de Trabalho

Estimada em 7.774 mil pessoas, aumentou em 122 mil pessoas, (1,6% em relação ao mesmo período do ano anterior). Entretanto, em relação ao trimestre anterior, não houve variação estatisticamente significativa.

População Ocupada

Estimada em 3.667 mil pessoas, aumentou em 137 mil pessoas, (3,9% em relação ao mesmo período do ano anterior). Entretanto, em relação ao trimestre anterior, não houve variação estatisticamente significativa.

População Desocupada

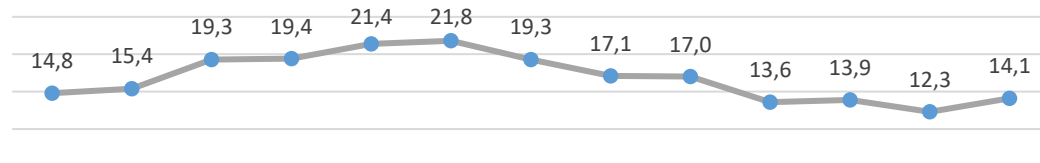
Estimada em 601 mil pessoas, variou em -123 mil pessoas, (- 17,0% em relação ao mesmo período do ano anterior). Todavia, houve aumento de 76 mil pessoas, em relação ao trimestre anterior, ou seja, variação de 14,5%.

Nível da Ocupação

Estimado em 47,2%, não apresentou variação estatisticamente significativa em relação ao mesmo trimestre do ano anterior e, também, em relação ao trimestre anterior.

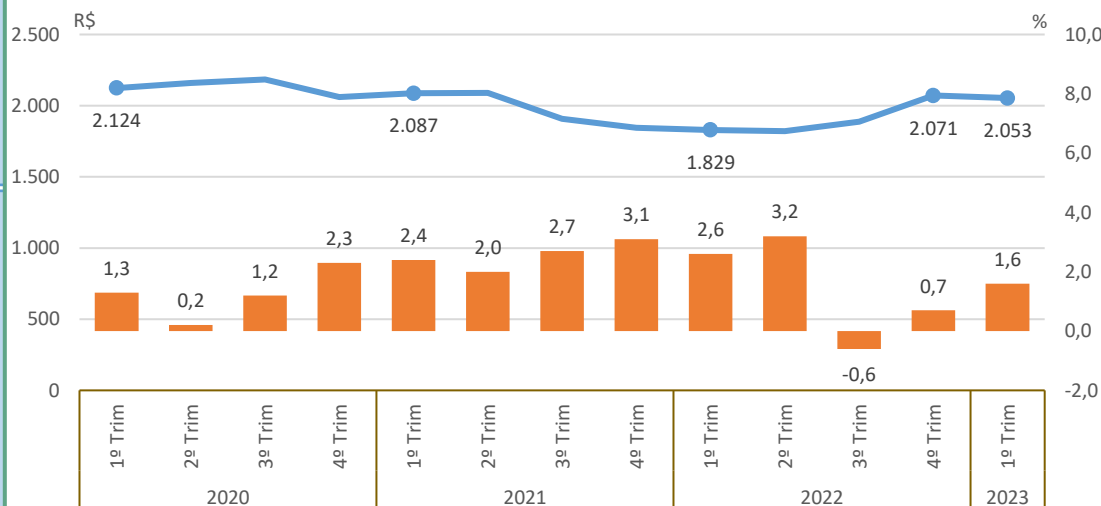
Taxa de Desocupação

Estimada em 14,1%, representa uma variação de -2,9p.p. em relação ao mesmo período do ano anterior. Todavia, houve aumento de 1,8p.p. em relação ao trimestre anterior.



Rendimento Médio Real Habitual de Todos os Trabalhos

Estimado em R\$ 2.053, aumentou em 12,3% em relação ao mesmo período do ano anterior. Entretanto, em relação ao trimestre anterior, não houve variação estatisticamente significativa.



IPCA¹ Rendimento médio real habitualmente recebido

Empregados no Setor Privado

Com carteira de trabalho assinada

Estimados em 1.148 mil pessoas, aumentou em 157 mil pessoas, (15,9% em relação ao mesmo período do ano anterior). Entretanto, em relação ao trimestre anterior, não houve variação estatisticamente significativa.

Sem carteira de trabalho assinada

Estimados em 549 mil pessoas, não apresentou variação estatisticamente significativa em relação ao mesmo trimestre do ano anterior e, também, em relação ao trimestre anterior.

1º Trimestre de 2023

População em Idade de Trabalho

Estimada em 2.624 mil pessoas, não apresentou variação estatisticamente significativa em relação ao mesmo trimestre do ano anterior e, também, em relação ao trimestre anterior.

População Ocupada

Estimada em 1.199 mil pessoas, aumentou em 51 mil pessoas, (4,5% em relação ao mesmo período do ano anterior). Entretanto, em relação ao trimestre anterior, -49 mil pessoas, ou seja, variação de -3,9%.

População Desocupada

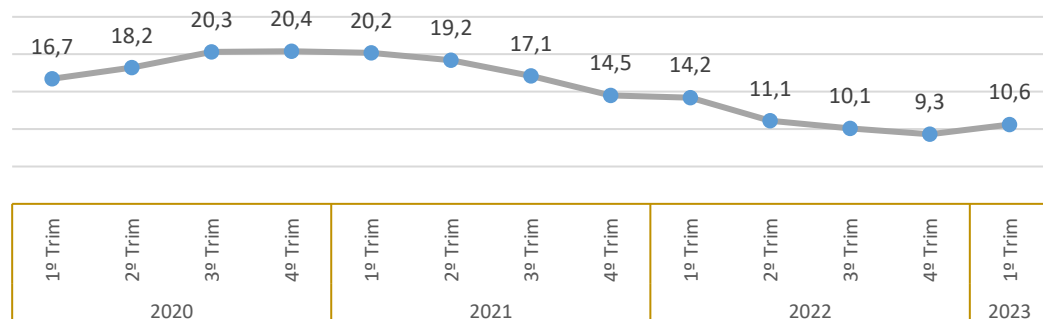
Estimada em 142 mil pessoas, variou em -47 mil pessoas, (-25,0% em relação ao mesmo período do ano anterior). Todavia, não houve variação estatisticamente significativa em relação ao trimestre anterior.

Nível da Ocupação

Estimado em 45,7%, aumentou em 1,9p.p. em relação ao mesmo período do ano anterior. Entretanto, em relação ao trimestre anterior, houve variação de -1,9p.p.

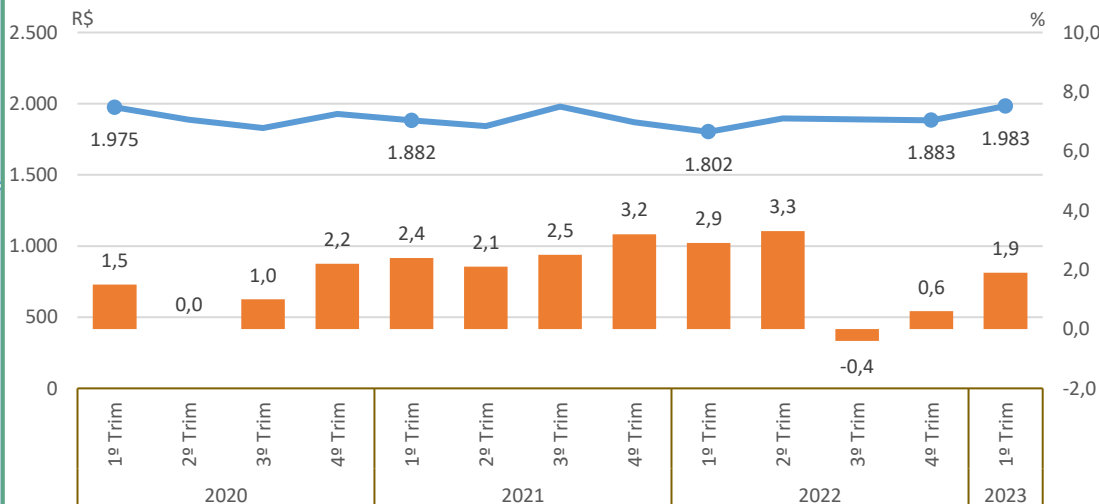
Taxa de Desocupação

Estimada em 10,6%, representa uma variação de -3,6p.p. em relação ao mesmo período do ano anterior. Todavia, houve aumento de 1,3p.p. em relação ao trimestre anterior.



Rendimento Médio Real Habitual de Todos os Trabalhos

Estimado em R\$ 1.983, aumentou em 10,0% em relação ao mesmo período do ano anterior. Com relação ao trimestre anterior, houve aumento de 5,3%



IPCA¹ | Rendimento médio real habitualmente recebido

Empregados no Setor Privado

Com carteira de trabalho assinada

Estimados em 351 mil pessoas, não apresentou variação estatisticamente significativa em relação ao mesmo trimestre do ano anterior e, também, em relação ao trimestre anterior.

Sem carteira de trabalho assinada

Estimados em 216 mil pessoas, não apresentou variação estatisticamente significativa em relação ao mesmo trimestre do ano anterior e, também, em relação ao trimestre anterior.

População em Idade de Trabalho

Estimada em 1.859 mil pessoas, não apresentou variação estatisticamente significativa em relação ao mesmo trimestre do ano anterior e, também, em relação ao trimestre anterior.

População Ocupada

Estimada em 932 mil pessoas, não apresentou variação estatisticamente significativa em relação ao mesmo período do ano anterior. Entretanto, em relação ao trimestre anterior, -33 mil pessoas, ou seja, variação de -3,5%.

População Desocupada

Estimada em 125 mil pessoas, variou em -43 mil pessoas, (-25,7% em relação ao mesmo período do ano anterior). Todavia, não houve variação estatisticamente significativa em relação ao trimestre anterior.

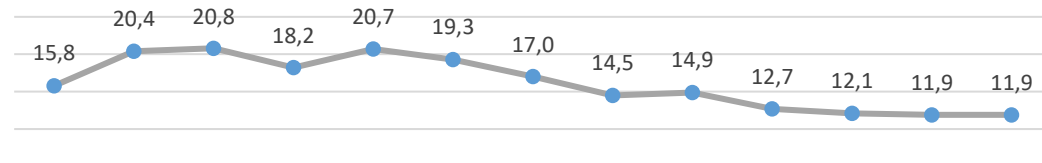
Nível da Ocupação

Estimado em 50,1%, não apresentou variação estatisticamente significativa em relação ao mesmo período do ano anterior. Entretanto, em relação ao trimestre anterior, houve variação de -1,9p.p.

1º Trimestre de 2023

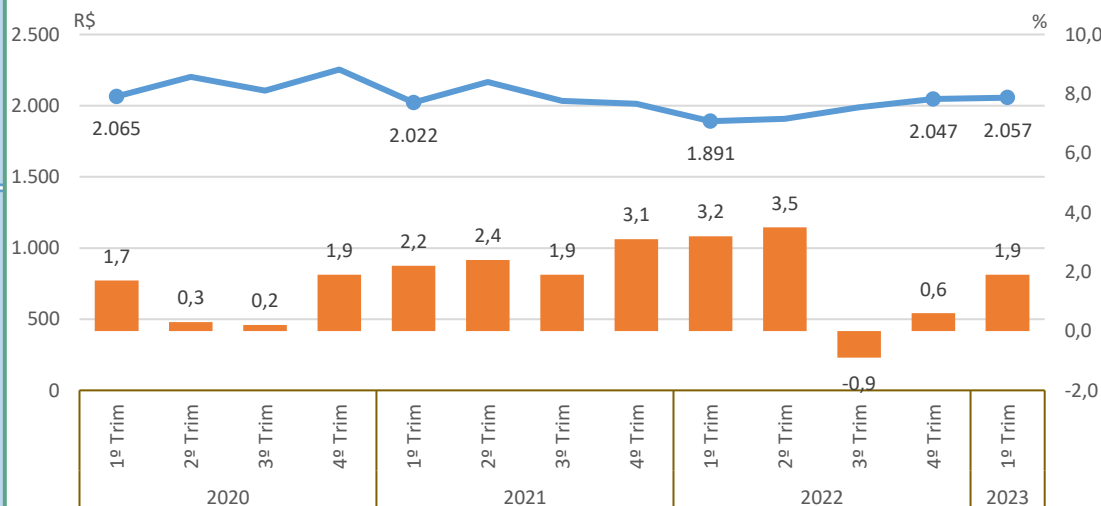
Taxa de Desocupação

Estimada em 11,9%, variou em -3,1p.p. em relação ao mesmo período do ano anterior. Todavia, não houve variação estatisticamente significativa em relação ao trimestre anterior.



Rendimento Médio Real Habitual de Todos os Trabalhos

Estimado em R\$ 2.057, não apresentou variação estatisticamente significativa em relação ao mesmo trimestre do ano anterior e, também, em relação ao trimestre anterior.



IPCA¹ | Rendimento médio real habitualmente recebido

Empregados no Setor Privado

Com carteira de trabalho assinada

Estimados em 256 mil pessoas, não apresentou variação estatisticamente significativa em relação ao mesmo trimestre do ano anterior e, também, em relação ao trimestre anterior.

Sem carteira de trabalho assinada

Estimados em 197 mil pessoas, não apresentou variação estatisticamente significativa em relação ao mesmo trimestre do ano anterior e, também, em relação ao trimestre anterior.

1º Trimestre de 2023

População em Idade de Trabalho

Estimada em 12.102 mil pessoas, não apresentou variação estatisticamente significativa em relação ao mesmo trimestre do ano anterior e, também, em relação ao trimestre anterior.

População Ocupada

Estimada em 5.893 mil pessoas, não apresentou variação estatisticamente significativa em relação ao mesmo período do ano anterior. Entretanto, em relação ao trimestre anterior, -159 mil pessoas, ou seja, variação de -2,6%.

População Desocupada

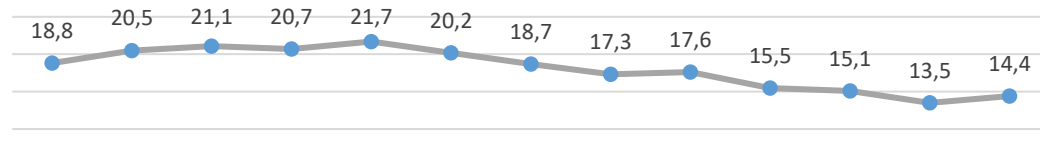
Estimada em 994 mil pessoas, variou em -256 mil pessoas, (-20,5% em relação ao mesmo período do ano anterior). Todavia, não houve variação estatisticamente significativa em relação ao trimestre anterior.

Nível da Ocupação

Estimado em 48,7%, não apresentou variação estatisticamente significativa em relação ao mesmo período do ano anterior. Entretanto, em relação ao trimestre anterior, houve variação de -1,4p.p.

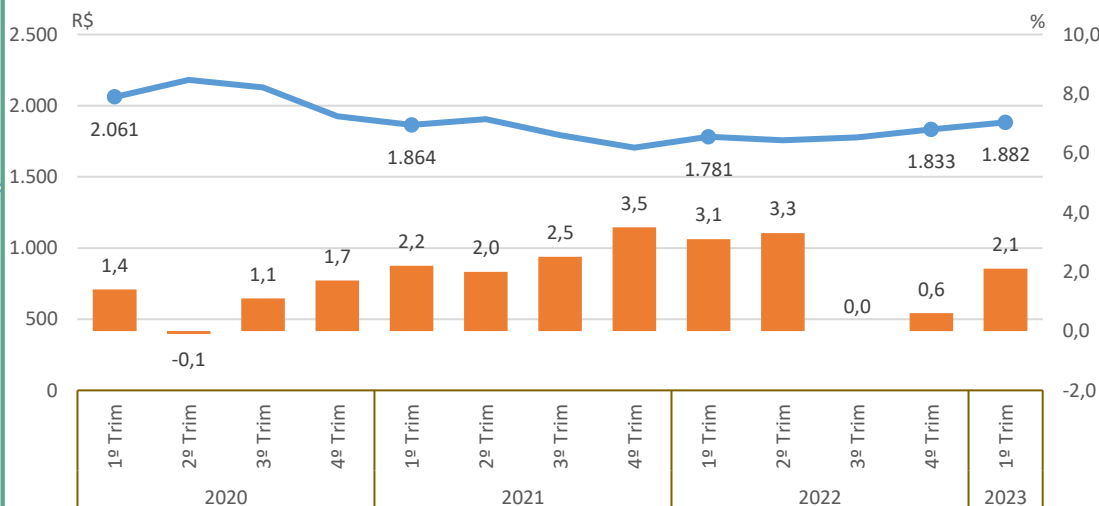
Taxa de Desocupação

Estimada em 14,4%, variou em -3,1p.p. em relação ao mesmo período do ano anterior. Todavia, não houve variação estatisticamente significativa em relação ao trimestre anterior.



Rendimento Médio Real Habitual de Todos os Trabalhos

Estimado em R\$ 1.882, não apresentou variação estatisticamente significativa em relação ao mesmo trimestre do ano anterior e, também, em relação ao trimestre anterior.



IPCA¹ | Rendimento médio real habitualmente recebido

Empregados no Setor Privado

Com carteira de trabalho assinada

Estimados em 1.535 mil pessoas, aumentou em 126 mil pessoas, (9,0% em relação ao mesmo período do ano anterior). Entretanto, em relação ao trimestre anterior, não houve variação estatisticamente significativa.

Sem carteira de trabalho assinada

Estimados em 1.140 mil pessoas, não apresentou variação estatisticamente significativa em relação ao mesmo trimestre do ano anterior e, também, em relação ao trimestre anterior.