

1º Trimestre de 2023

### População em Idade de Trabalho

Estimada em 74.816 mil pessoas, aumentou em 562 mil pessoas, ( 0,8% em relação ao mesmo período do ano anterior). Com relação ao trimestre anterior, houve crescimento de 260 mil pessoas, ou seja, variação de 0,3%.

### População Ocupada

Estimada em 44.109 mil pessoas, aumentou em 1.202 mil pessoas, ( 2,8% em relação ao mesmo período do ano anterior). Entretanto, em relação ao trimestre anterior, -320 mil pessoas, ou seja, variação de - 0,7%.

### População Desocupada

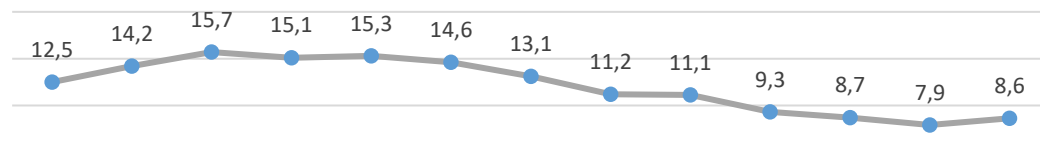
Estimada em 4.151 mil pessoas, variou em -1.225 mil pessoas, ( - 22,8% em relação ao mesmo período do ano anterior). Todavia, houve aumento de 334 mil pessoas, em relação ao trimestre anterior, ou seja, variação de 8,8%.

### Nível da Ocupação

Estimado em 59,0%, aumentou em 1,2p.p. em relação ao mesmo período do ano anterior. Entretanto, em relação ao trimestre anterior, houve variação de -0,6p.p.

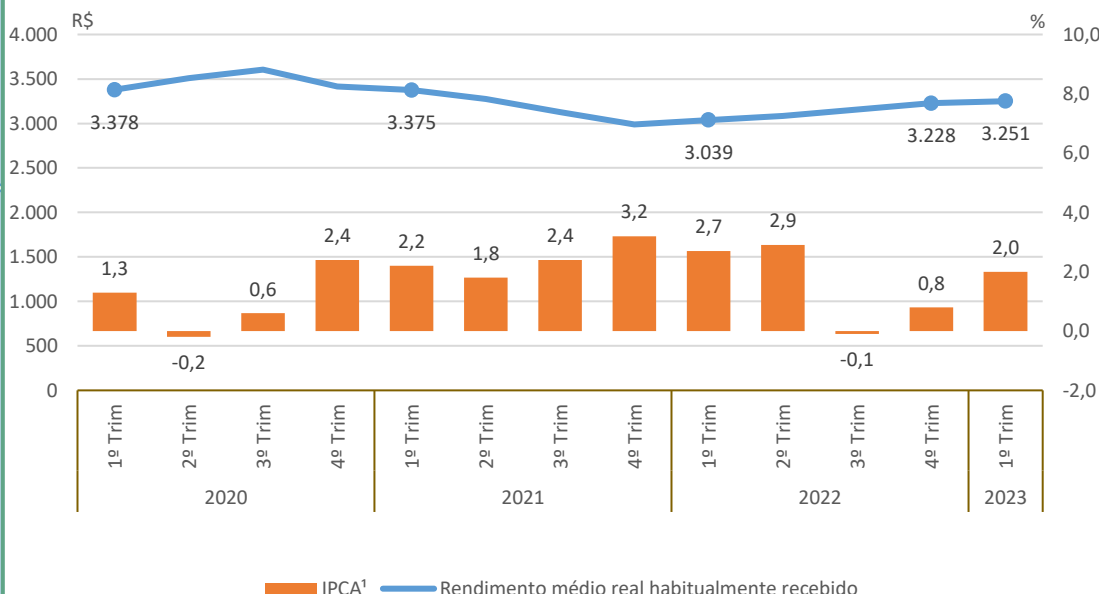
### Taxa de Desocupação

Estimada em 8,6%, representa uma variação de -2,5p.p. em relação ao mesmo período do ano anterior. Todavia, houve aumento de 0,7p.p. em relação ao trimestre anterior.



### Rendimento Médio Real Habitual de Todos os Trabalhos

Estimado em R\$ 3.251, aumentou em 7,0% em relação ao mesmo período do ano anterior. Entretanto, em relação ao trimestre anterior, não houve variação estatisticamente significativa.



### Empregados no Setor Privado

#### Com carteira de trabalho assinada

Estimados em 18.985 mil pessoas, aumentou em 802 mil pessoas, ( 4,4% em relação ao mesmo período do ano anterior). Entretanto, em relação ao trimestre anterior, não houve variação estatisticamente significativa.

#### Sem carteira de trabalho assinada

Estimados em 5.046 mil pessoas, aumentou em 328 mil pessoas, ( 7,0% em relação ao mesmo período do ano anterior). Entretanto, em relação ao trimestre anterior, não houve variação estatisticamente significativa.

### 1º Trimestre de 2023

#### População em Idade de Trabalho

Estimada em 17.666 mil pessoas, não apresentou variação estatisticamente significativa em relação ao mesmo trimestre do ano anterior e, também, em relação ao trimestre anterior.

#### População Ocupada

Estimada em 10.499 mil pessoas, não apresentou variação estatisticamente significativa em relação ao mesmo trimestre do ano anterior e, também, em relação ao trimestre anterior.

#### População Desocupada

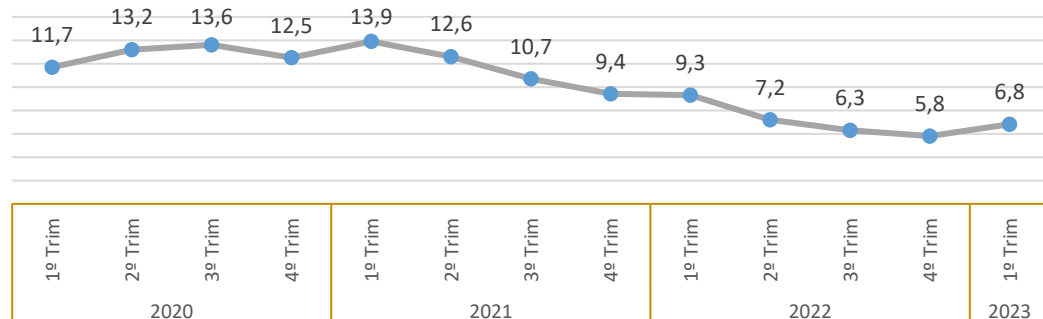
Estimada em 766 mil pessoas, variou em -296 mil pessoas, (-27,9% em relação ao mesmo período do ano anterior). Todavia, houve aumento de 118 mil pessoas, em relação ao trimestre anterior, ou seja, variação de 18,2%.

#### Nível da Ocupação

Estimado em 59,4%, não apresentou variação estatisticamente significativa em relação ao mesmo trimestre do ano anterior e, também, em relação ao trimestre anterior.

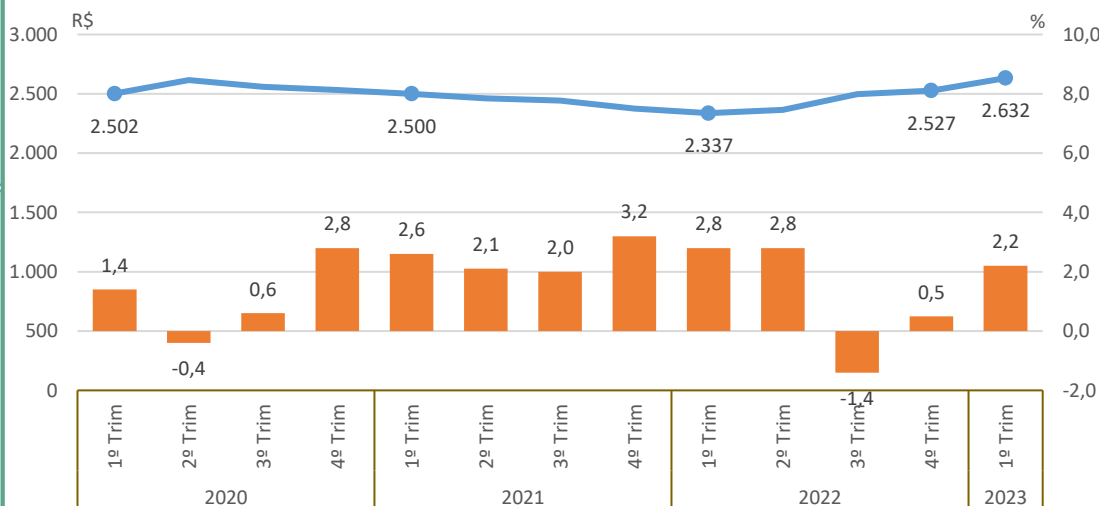
#### Taxa de Desocupação

Estimada em 6,8%, representa uma variação de -2,5p.p. em relação ao mesmo período do ano anterior. Todavia, houve aumento de 1,0p.p. em relação ao trimestre anterior.



#### Rendimento Médio Real Habitual de Todos os Trabalhos

Estimado em R\$ 2.632, aumentou em 12,6% em relação ao mesmo período do ano anterior. Com relação ao trimestre anterior, houve aumento de 4,2%



IPCA<sup>1</sup> Rendimento médio real habitualmente recebido

#### Empregados no Setor Privado

##### Com carteira de trabalho assinada

Estimados em 4.126 mil pessoas, aumentou em 261 mil pessoas, (6,8% em relação ao mesmo período do ano anterior). Entretanto, em relação ao trimestre anterior, não houve variação estatisticamente significativa.

##### Sem carteira de trabalho assinada

Estimados em 1.333 mil pessoas, não apresentou variação estatisticamente significativa em relação ao mesmo trimestre do ano anterior e, também, em relação ao trimestre anterior.

1º Trimestre de 2023

### População em Idade de Trabalho

Estimada em 3.369 mil pessoas, aumentou em 48 mil pessoas, ( 1,4% em relação ao mesmo período do ano anterior). Com relação ao trimestre anterior, houve crescimento de 27 mil pessoas, ou seja, variação de 0,8%.

### População Ocupada

Estimada em 1.969 mil pessoas, não apresentou variação estatisticamente significativa em relação ao mesmo trimestre do ano anterior e, também, em relação ao trimestre anterior.

### População Desocupada

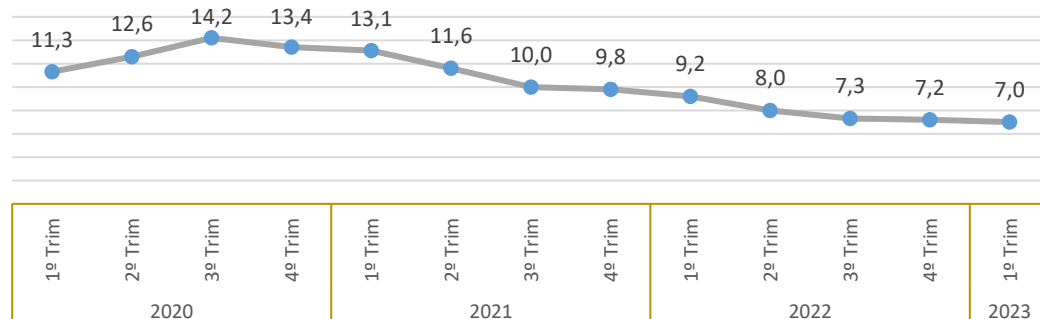
Estimada em 147 mil pessoas, variou em -48 mil pessoas, ( - 24,4% em relação ao mesmo período do ano anterior). Todavia, não houve variação estatisticamente significativa em relação ao trimestre anterior.

### Nível da Ocupação

Estimado em 58,4%, não apresentou variação estatisticamente significativa em relação ao mesmo período do ano anterior. Entretanto, em relação ao trimestre anterior, houve variação de -1,3p.p.

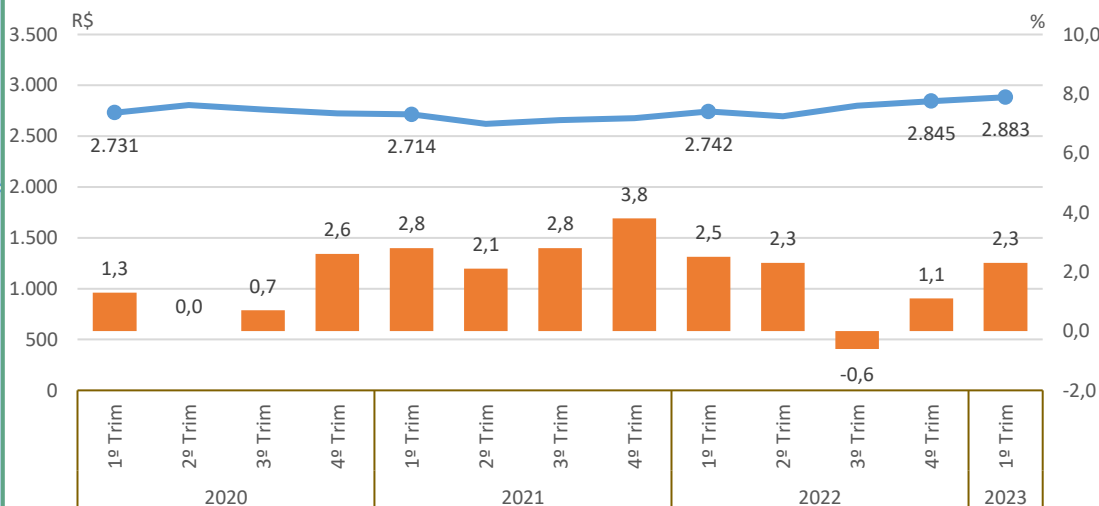
### Taxa de Desocupação

Estimada em 7,0%, variou em -2,2p.p. em relação ao mesmo período do ano anterior. Todavia, não houve variação estatisticamente significativa em relação ao trimestre anterior.



### Rendimento Médio Real Habitual de Todos os Trabalhos

Estimado em R\$ 2.883, não apresentou variação estatisticamente significativa em relação ao mesmo trimestre do ano anterior e, também, em relação ao trimestre anterior.



IPCA<sup>1</sup> | Rendimento médio real habitualmente recebido

### Empregados no Setor Privado

#### Com carteira de trabalho assinada

Estimados em 741 mil pessoas, não apresentou variação estatisticamente significativa em relação ao mesmo trimestre do ano anterior e, também, em relação ao trimestre anterior.

#### Sem carteira de trabalho assinada

Estimados em 259 mil pessoas, não apresentou variação estatisticamente significativa em relação ao mesmo trimestre do ano anterior e, também, em relação ao trimestre anterior.

### População em Idade de Trabalho

Estimada em 14.797 mil pessoas, não apresentou variação estatisticamente significativa em relação ao mesmo trimestre do ano anterior e, também, em relação ao trimestre anterior.

### População Ocupada

Estimada em 7.875 mil pessoas, aumentou em 329 mil pessoas, (4,4% em relação ao mesmo período do ano anterior). Entretanto, em relação ao trimestre anterior, não houve variação estatisticamente significativa.

### População Desocupada

Estimada em 1.038 mil pessoas, variou em -286 mil pessoas, (-21,6% em relação ao mesmo período do ano anterior). Todavia, não houve variação estatisticamente significativa em relação ao trimestre anterior.

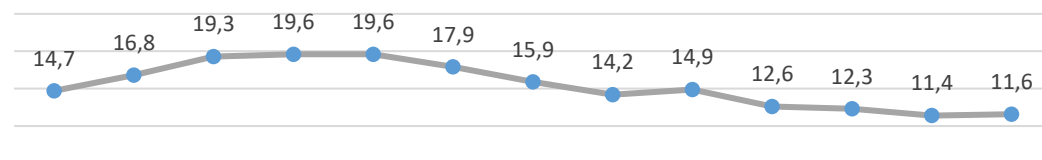
### Nível da Ocupação

Estimado em 53,2%, aumentou em 2,2p.p. em relação ao mesmo período do ano anterior. Entretanto, em relação ao trimestre anterior, não houve variação estatisticamente significativa.

### 1º Trimestre de 2023

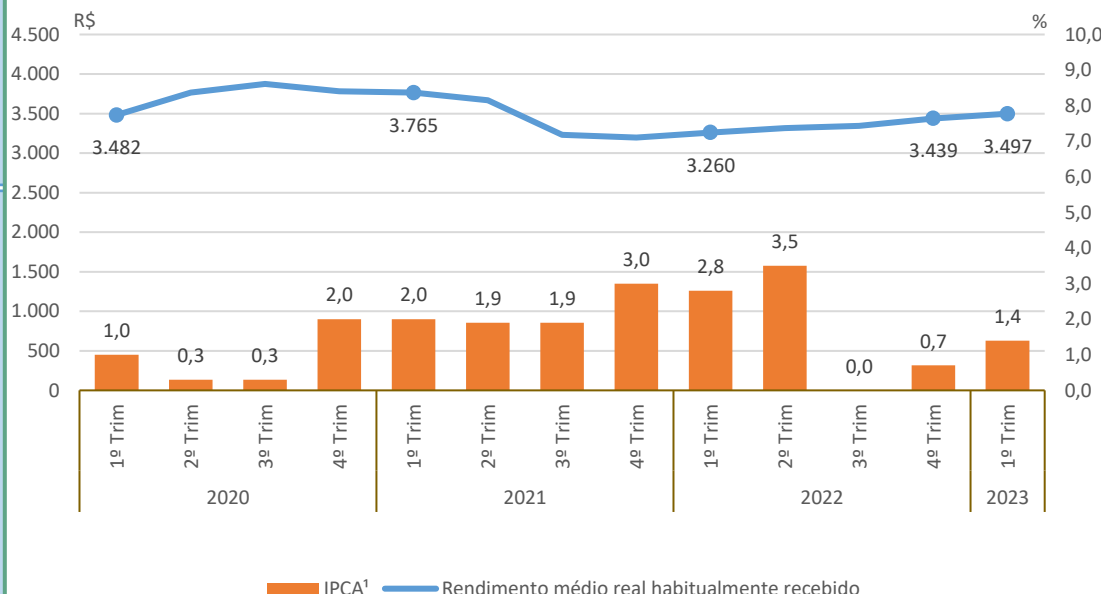
#### Taxa de Desocupação

Estimada em 11,6%, variou em -3,3p.p. em relação ao mesmo período do ano anterior. Todavia, não houve variação estatisticamente significativa em relação ao trimestre anterior.



#### Rendimento Médio Real Habitual de Todos os Trabalhos

Estimado em R\$ 3.497, aumentou em 7,3% em relação ao mesmo período do ano anterior. Entretanto, em relação ao trimestre anterior, não houve variação estatisticamente significativa.



#### Empregados no Setor Privado

##### Com carteira de trabalho assinada

Estimados em 3.030 mil pessoas, aumentou em 199 mil pessoas, (7,0% em relação ao mesmo período do ano anterior). Entretanto, em relação ao trimestre anterior, não houve variação estatisticamente significativa.

##### Sem carteira de trabalho assinada

Estimados em 865 mil pessoas, não apresentou variação estatisticamente significativa em relação ao mesmo trimestre do ano anterior e, também, em relação ao trimestre anterior.

### População em Idade de Trabalho

Estimada em 38.984 mil pessoas, aumentou em 364 mil pessoas, ( 0,9% em relação ao mesmo período do ano anterior). Entretanto, em relação ao trimestre anterior, não houve variação estatisticamente significativa.

### População Ocupada

Estimada em 23.765 mil pessoas, aumentou em 668 mil pessoas, ( 2,9% em relação ao mesmo período do ano anterior). Entretanto, em relação ao trimestre anterior, não houve variação estatisticamente significativa.

### População Desocupada

Estimada em 2.200 mil pessoas, variou em -595 mil pessoas, ( - 21,3% em relação ao mesmo período do ano anterior). Todavia, houve aumento de 214 mil pessoas, em relação ao trimestre anterior, ou seja, variação de 10,8%.

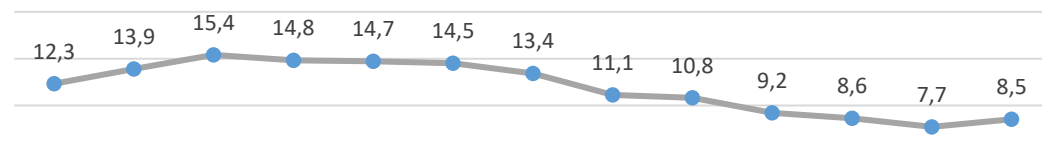
### Nível da Ocupação

Estimado em 61,0%, aumentou em 1,2p.p. em relação ao mesmo período do ano anterior. Entretanto, em relação ao trimestre anterior, houve variação de -0,7p.p.

### 1º Trimestre de 2023

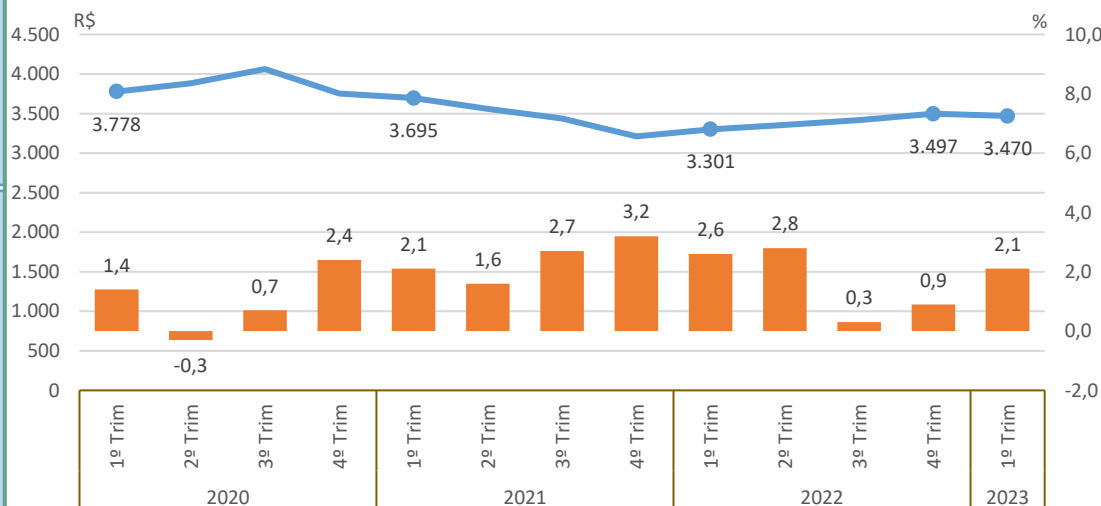
#### Taxa de Desocupação

Estimada em 8,5%, representa uma variação de -2,3p.p. em relação ao mesmo período do ano anterior. Todavia, houve aumento de 0,8p.p. em relação ao trimestre anterior.



#### Rendimento Médio Real Habitual de Todos os Trabalhos

Estimado em R\$ 3.470, aumentou em 5,1% em relação ao mesmo período do ano anterior. Entretanto, em relação ao trimestre anterior, não houve variação estatisticamente significativa.



IPCA<sup>1</sup> | Rendimento médio real habitualmente recebido

#### Empregados no Setor Privado

##### Com carteira de trabalho assinada

Estimados em 11.088 mil pessoas, não apresentou variação estatisticamente significativa em relação ao mesmo trimestre do ano anterior e, também, em relação ao trimestre anterior.

##### Sem carteira de trabalho assinada

Estimados em 2.588 mil pessoas, aumentou em 291 mil pessoas, ( 12,7% em relação ao mesmo período do ano anterior). Entretanto, em relação ao trimestre anterior, não houve variação estatisticamente significativa.