

# Indicadores IBGE

Pesquisa Nacional por Amostra de Domicílios Contínua  
Divulgação Especial  
Medidas de Subutilização da Força de Trabalho no Brasil

2º trimestre de 2018

Publicado em 16/08/2018 às 9 horas

Presidente da República  
**Michel Miguel Elias Temer Lulia**

Ministro do Planejamento, Desenvolvimento e Gestão  
**Esteves Pedro Colnago Júnior**

**INSTITUTO BRASILEIRO DE GEOGRAFIA E  
ESTATÍSTICA - IBGE**

Presidente  
**Roberto Luís Olinto Ramos**

Diretor-Executivo  
**Fernando José de Araújo Abrantes**

ORGÃOS ESPECÍFICOS SINGULARES

Diretoria de Pesquisas  
**Claudio Dutra Crespo**

Diretoria de Geociências  
**João Bosco de Azevedo**

Diretoria de Informática  
**José Sant'Anna Bevilacqua**

Centro de Documentação e Disseminação de Informações  
**David Wu Tai**

Escola Nacional de Ciências Estatísticas  
**Maysa Sacramento de Magalhães**

UNIDADE RESPONSÁVEL

Diretoria de Pesquisas

Coordenação de Trabalho e Rendimento  
Cimar Azeredo Pereira

**Equipe de Análise de Resultados**

Adriana Araujo Beringuy  
Antony Teixeira Firmino  
Cimar Azeredo Pereira  
Leonardo Areas Quesada  
Lino Eduardo Rodrigues Pereira  
William Araujo Kratochwill

**Indicadores IBGE**  
Plano de divulgação:

**Trabalho e rendimento**

Pesquisa mensal de emprego\*  
Pesquisa nacional por amostra de domicílios contínua

**Agropecuária**

Estatística da produção agrícola \*\*  
Estatística da produção pecuária \*\*

**Indústria**

Pesquisa industrial mensal: emprego e salário \*\*\*  
Pesquisa industrial mensal: produção física Brasil  
Pesquisa industrial mensal: produção física regional

**Comércio**

Pesquisa mensal de comércio

**Serviços**

Pesquisa mensal de serviços

**Índices, preços e custos**

Índice de preços ao produtor – indústrias extrativas e de transformação

Sistema nacional de índices de preços ao consumidor:  
IPCA-E

Sistema nacional de índices de preços ao consumidor:  
INPC - IPCA

Sistema nacional de pesquisa de custos e índices da construção civil

**Contas nacionais trimestrais**

Contas nacionais trimestrais: indicadores de volume e valores correntes

\* O último fascículo divulgado corresponde a fevereiro de 2016.

\*\* Continuação de: Estatística da produção agropecuária, a partir de janeiro de 2006. A produção agrícola é composta do Levantamento Sistemático da Produção Agrícola. A produção pecuária é composta da Pesquisa Trimestral do Abate de Animais, da Pesquisa Trimestral do Leite, da Pesquisa Trimestral do Couro e da Produção de Ovos de Galinha.

\*\*\* O último fascículo divulgado corresponde a dezembro de 2015.

Iniciado em 1982, com a divulgação de indicadores sobre trabalho e rendimento, indústria e preços, o periódico **Indicadores IBGE** passou a incorporar, no decorrer das décadas seguintes, informações sobre agropecuária, contas nacionais trimestrais e serviços, visando contemplar as variadas demandas por estatísticas conjunturais para o País. Outros temas poderão ser abarcados futuramente, de acordo com as necessidades de informação identificadas. O periódico é subdividido em fascículos por temas específicos, que incluem tabelas de resultados, comentários e notas metodológicas. As informações apresentadas estão disponíveis em diferentes níveis geográficos: nacional, regional e metropolitano, variando por fascículo

## Medidas de Subutilização da Força de Trabalho PNAD Contínua - 2º Trimestre de 2018

### Introdução:

A **Subutilização da Força de trabalho** (*labour underutilization*) é um conceito construído para complementar o monitoramento do mercado de trabalho, além da medida de desocupação (*unemployment*), que tem como objetivo fornecer a melhor estimativa possível da demanda por trabalho em ocupação (*employment*).

São identificados três componentes mutuamente exclusivos, sendo que dois componentes integram a força de trabalho<sup>1</sup>: i) os subocupados por insuficiência de horas trabalhadas e os ii) desocupados; a eles se somam os que integram a iii) força de trabalho potencial.

Segundo a OIT - **Organização Internacional do Trabalho - OIT**<sup>2</sup>, é recomendado que os países adotem esses indicadores principais visando propiciar um quadro mais completo da subutilização da força de trabalho. A fim de melhor esclarecer, seguem os conceitos e principais indicadores.

### Conceitos:

#### I) Pessoas subocupadas por insuficiência de horas trabalhadas:

São as pessoas que, na semana de referência, atendem as quatro condições abaixo:

1. tinham 14 anos ou mais de idade;
2. trabalhavam habitualmente menos de 40 horas no seu único trabalho ou no conjunto de todos os seus trabalhos;
3. gostariam de trabalhar mais horas que as habitualmente trabalhadas; e
4. estavam disponíveis para trabalhar mais horas no período de 30 dias, contados a partir do primeiro dia da semana de referência.

1 A Força de trabalho é composta pelas pessoas ocupadas e as desocupadas na semana de referência.

2 [http://www.ilo.org/wcmsp5/groups/public/---dgreports/---stat/documents/normativeinstrument/wcms\\_234036.pdf](http://www.ilo.org/wcmsp5/groups/public/---dgreports/---stat/documents/normativeinstrument/wcms_234036.pdf)

## **II) Pessoas desocupadas:**

São classificadas como desocupadas na semana de referência as pessoas sem trabalho em ocupação nessa semana que tomaram alguma providência efetiva para consegui-lo no período de referência de 30 dias, e que estavam disponíveis para assumi-lo na semana de referência. Consideram-se, também, como desocupadas as pessoas sem trabalho em ocupação na semana de referência que não tomaram providência efetiva para consegui-lo no período de referência de 30 dias porque já o haviam conseguido e iriam começá-lo em menos de quatro meses após o último dia da semana de referência.

Este conceito de pessoas desocupadas, adotado a partir do segundo trimestre 2016, já está ajustado à Resolução I da 19ª Conferência Internacional de Estatísticos do Trabalho - CIET. Anteriormente, no que se refere às pessoas que não tomaram providência efetiva para conseguir trabalho no período de referência de 30 dias porque já o haviam conseguido para começar após a semana de referência, não havia limite de tempo fixado para assumir o trabalho<sup>3</sup>.

## **III) Força de trabalho potencial:**

A força de trabalho potencial é definida como o conjunto de pessoas de 14 anos ou mais de idade que não estavam ocupadas nem desocupadas na semana de referência, mas que possuíam um potencial de se transformarem em força de trabalho.

Este contingente é formado por dois grupos:

- I. pessoas que realizaram busca efetiva por trabalho, mas não se encontravam disponíveis para trabalhar na semana de referência;
- II. pessoas que não realizaram busca efetiva por trabalho, mas gostariam de ter um trabalho e estavam disponíveis para trabalhar na semana de referência.
  - a) pessoas desalentadas: pessoas fora da força de trabalho na semana de referência que estavam disponíveis para assumir um trabalho na semana de referência, mas não tomaram providência para conseguir trabalho no período de referência de 30 dias por não ter conseguido trabalho adequado, não ter experiência profissional

<sup>3</sup> A definição anteriormente adotada relativamente a esse aspecto era:

Consideram-se, também, como desocupadas as pessoas sem trabalho na semana de referência que não tomaram providência efetiva para consegui-lo no período de referência de 30 dias porque já o haviam conseguido e iriam começá-lo após a semana de referência.

ou qualificação, não haver trabalho na localidade em que residia ou não conseguir trabalho por ser considerado muito jovem ou muito idoso.

### Indicadores:

#### População:

- Pessoas de 14 anos ou mais de idade **Desocupadas**, na semana de referência;
- Pessoas de 14 anos ou mais de idade **Subocupadas por Insuficiência de Horas Trabalhadas**, na semana de referência;
- Pessoas de 14 anos ou mais de idade **Desocupadas** ou **Subocupadas por Insuficiência de Horas Trabalhadas**, na semana de referência;
- Pessoas de 14 anos ou mais de idade na **Força de Trabalho Potencial**, na semana de referência;
- Pessoas de 14 anos ou mais de idade **Desocupadas** ou na **Força de Trabalho Potencial**, na semana de referência;
- Pessoas de 14 anos ou mais de idade **Desocupadas** ou **Subocupadas por Insuficiência de Horas Trabalhadas** ou na **Força de Trabalho Potencial**, na semana de referência;
- Pessoas de 14 anos ou mais de idade na **Força de Trabalho Ampliada** (*Força de Trabalho + Força de Trabalho Potencial*), na semana de referência.
- Pessoas de 14 anos ou mais de idade desalentadas, na semana de referência.

#### Taxas:

- **Taxa de desocupação**

*Numerador - Desocupados*

*Denominador - Força de Trabalho*

- **Taxa combinada da desocupação e subocupação por insuficiência de horas trabalhadas**

*Numerador - Subocupados por insuficiência de horas + desocupados*

*Denominador - Força de Trabalho*

- **Taxa combinada da desocupação e da força de trabalho potencial**

*Numerador - Desocupados + Força de Trabalho Potencial*

*Denominador - Força de Trabalho Ampliada*

- **Taxa composta da subutilização da força de trabalho**

*Numerador - Subocupados por insuficiência de horas + desocupados + força de trabalho potencial*

*Denominador - Força de Trabalho ampliada*

- **Taxa de desalento na força de trabalho ampliada**

*Numerador – Pessoas desalentadas*

*Denominador - Força de Trabalho ampliada*

- **Percentual de desalentados na população fora da força de trabalho**

*Numerador – Pessoas desalentadas*

*Denominador - População fora da força de trabalho*

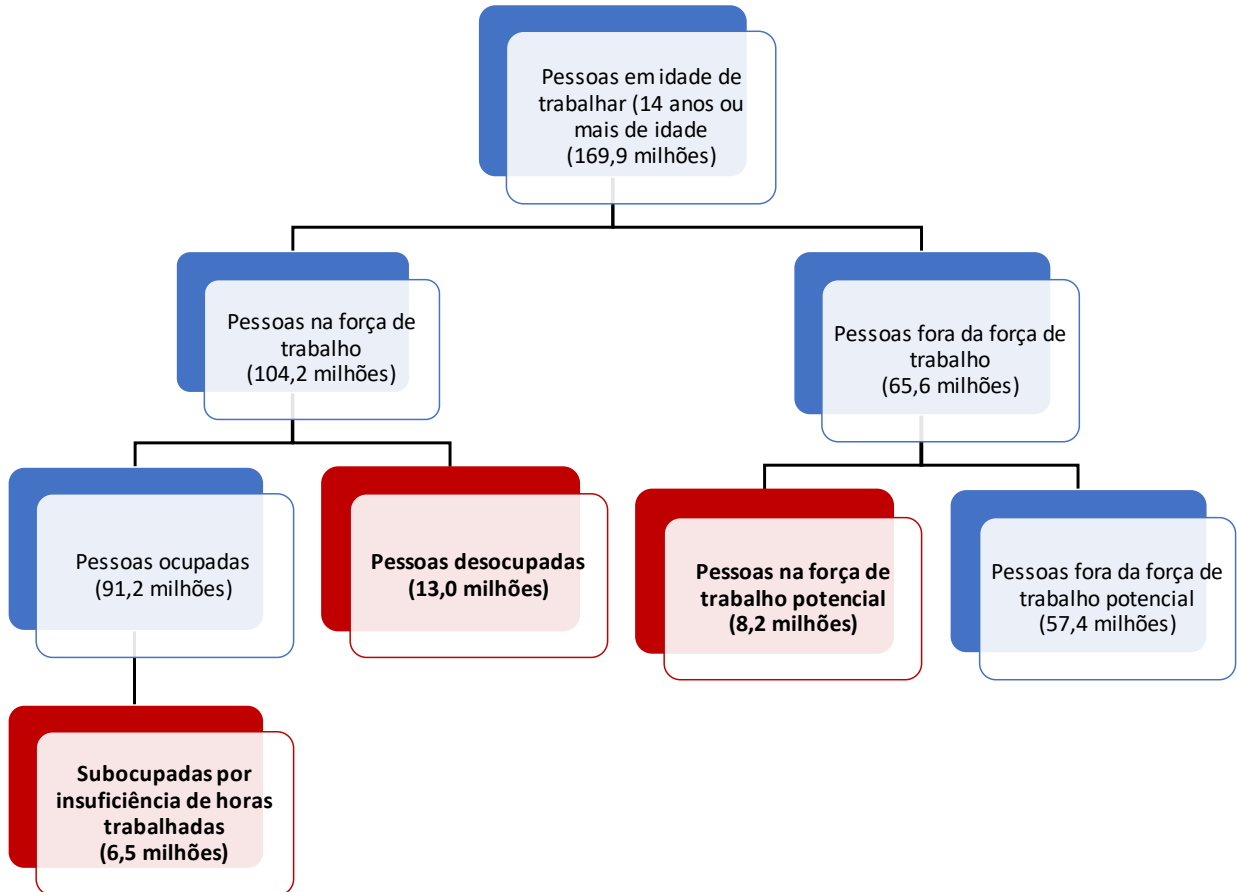
- **Percentual de desalentados na força de trabalho potencial**

*Numerador – Pessoas desalentadas*

*Denominador - Força de Trabalho potencial*

O esquema a seguir ilustra como está classificada a população de 14 anos ou mais de idade levando em consideração a condição de atividade.

### Brasil – 2º trimestre de 2018



## Comentários

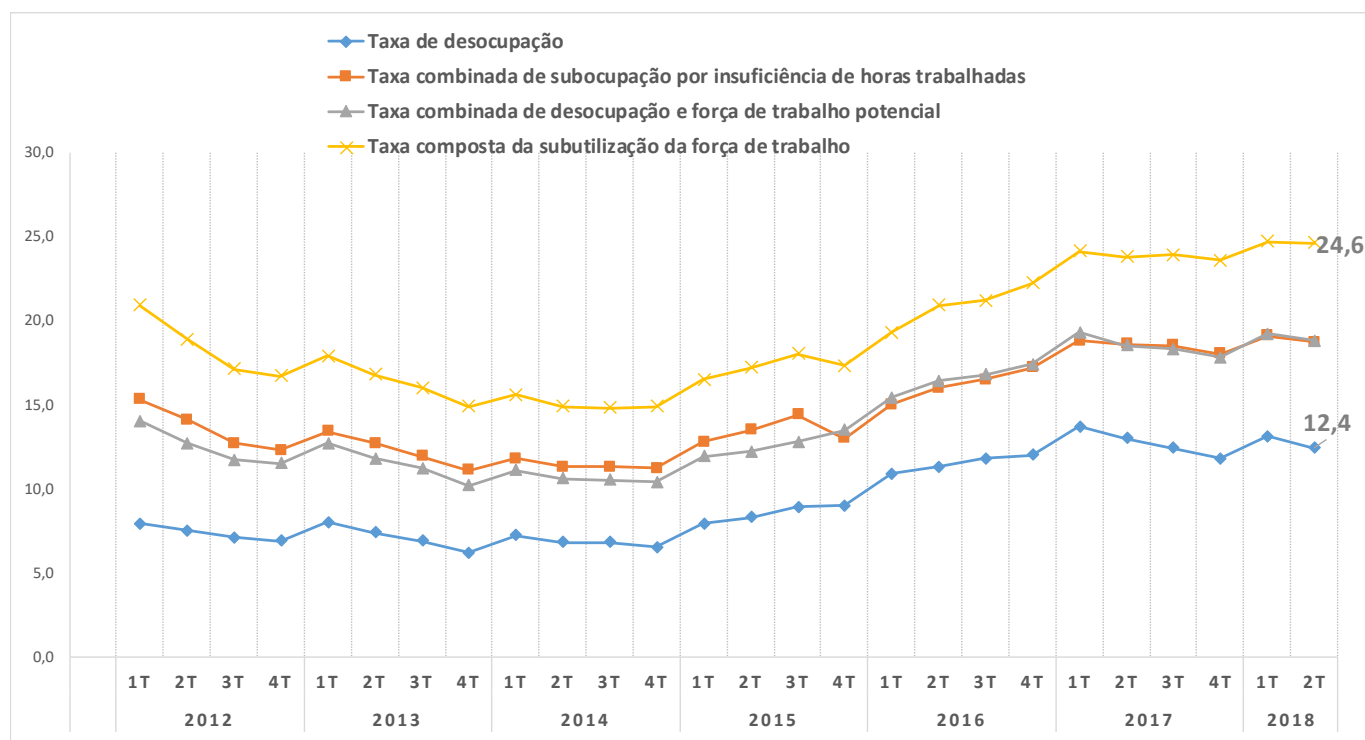
### Medidas de Subutilização da Força de Trabalho

#### I) Introdução

Na divulgação da PNAD Contínua, as informações regionais referentes às medidas de subutilização da força de trabalho no Brasil passaram a ser disponibilizadas trimestralmente desde 2016. Estas medidas foram incorporadas e são divulgadas trimestralmente. Estão sendo disponibilizadas também desagregações por Unidades da Federação.

O gráfico a seguir apresenta a série completa das quatro taxas de subutilização da força de trabalho no Brasil. Para as quatro medidas observadas no País verifica-se que, no 2º trimestre de 2018, as estimativas ainda se mantêm num patamar elevado.

**Gráfico 1 - Taxa de desocupação e taxas combinadas (%) de subutilização da força de trabalho no Brasil, das pessoas de 14 anos ou mais de idade, ocupadas na semana de referência - Brasil 2012 – 2018**

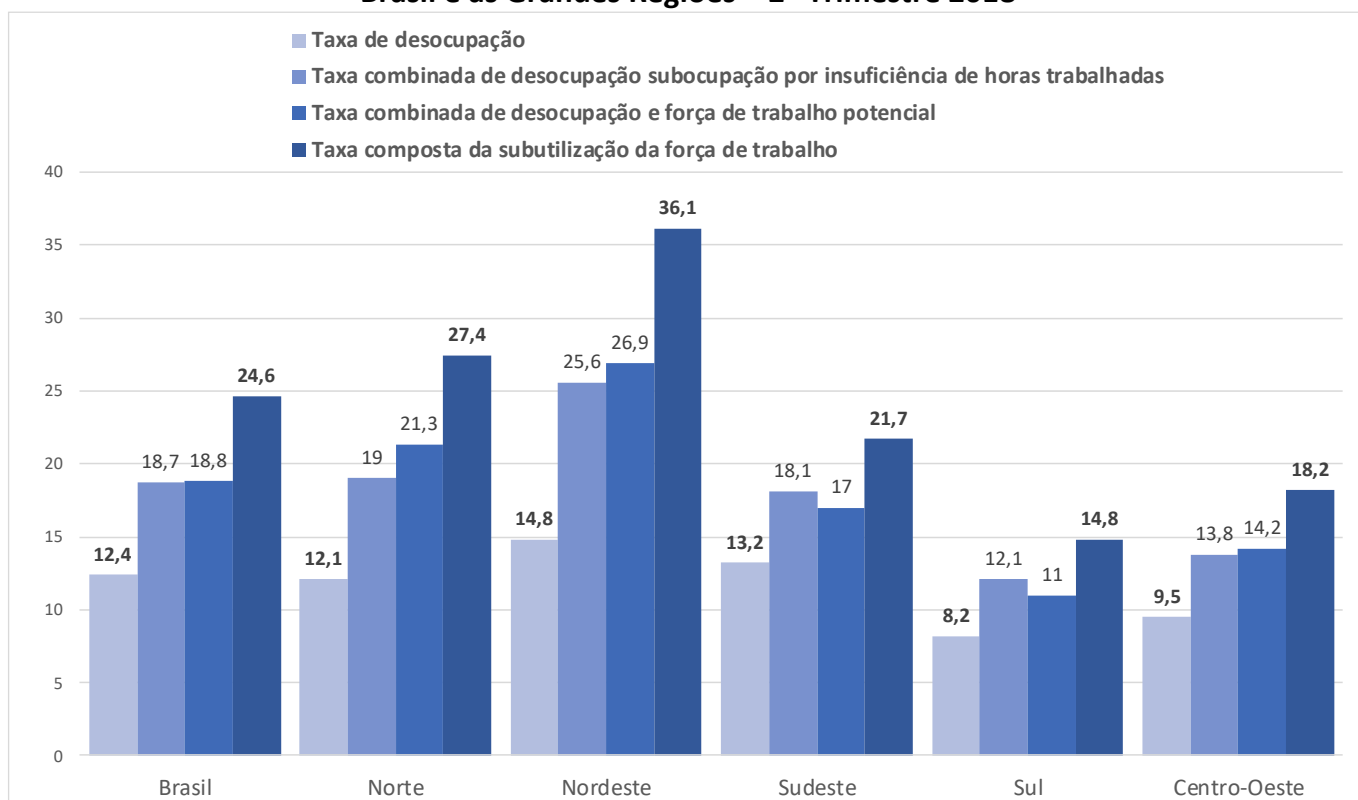


Fonte: Pesquisa Nacional por Amostra de Domicílios Contínua – PNAD Contínua.



No Brasil, no 2º trimestre de 2018, a taxa de desocupação foi de 12,4%, enquanto que a taxa composta da subutilização da força de trabalho atingiu 24,6%. O resultado consolidado dessas medidas por Grande Região, aponta a Nordeste como a região onde foram observadas as maiores taxas de subutilização da força de trabalho e, na Região Sul, as menores.

**Gráfico 2 - Taxa de desocupação e taxas combinadas (%) de subutilização da força de trabalho no Brasil, das pessoas de 14 anos ou mais de idade, ocupadas na semana de referência, segundo Brasil e as Grandes Regiões – 2º Trimestre 2018**



Fonte: Pesquisa Nacional por Amostra de Domicílios Contínua – PNAD Contínua.

## II) Taxa de desocupação

Em geral, as maiores taxas de desocupação foram observadas nos estados da Região Nordeste, e as menores nos da Região Sul, conforme mostra a tabela a seguir, com informações referentes à série 2012-2018. No 2º trimestre de 2018, as Unidades da Federação que apresentaram as maiores taxas de desocupação foram Amapá (21,3), Alagoas (17,3%), Pernambuco (16,9%), Sergipe (16,8%) e Bahia (16,5%). As menores taxas de desocupação foram observadas em Santa Catarina (6,5%), Mato Grosso do Sul (7,6%), Rio Grande do Sul (8,3%) e Mato Grosso (8,5%).

**Tabela 1 – Taxa de desocupação (%), na semana de referência, das pessoas de 14 anos ou mais de idade, segundo as Grandes Regiões e Unidades da Federação – 2012 – 2018**

| Taxa de desocupação, na semana de referência, das pessoas de 14 anos ou mais de idade (%) |      |      |      |      |      |      |      |     |      |      |      |      |      |      |      |      |      |      |      |      |      |      |      |      |      |      |
|-------------------------------------------------------------------------------------------|------|------|------|------|------|------|------|-----|------|------|------|------|------|------|------|------|------|------|------|------|------|------|------|------|------|------|
| Brasil, Grande Região e Unidade da Federação                                              | 2012 |      |      |      | 2013 |      |      |     | 2014 |      |      |      | 2015 |      |      |      | 2016 |      |      |      | 2017 |      |      |      | 2018 |      |
|                                                                                           | 1T   | 2T   | 3T   | 4T   | 1T   | 2T   | 3T   | 4T  | 1T   | 2T   | 3T   | 4T   | 1T   | 2T   | 3T   | 4T   | 1T   | 2T   | 3T   | 4T   | 1T   | 2T   | 3T   | 4T   | 1T   | 2T   |
| <b>Brasil</b>                                                                             | 7,9  | 7,5  | 7,1  | 6,9  | 8,0  | 7,4  | 6,9  | 6,2 | 7,2  | 6,8  | 6,8  | 6,5  | 7,9  | 8,3  | 8,9  | 9,0  | 10,9 | 11,3 | 11,8 | 12,0 | 13,7 | 13,0 | 12,4 | 11,8 | 13,1 | 12,4 |
| <b>Norte</b>                                                                              | 8,9  | 8,1  | 7,8  | 7,3  | 8,6  | 8,3  | 7,5  | 6,5 | 7,7  | 7,2  | 6,9  | 6,8  | 8,7  | 8,5  | 8,8  | 8,6  | 10,5 | 11,2 | 11,4 | 12,7 | 14,2 | 12,5 | 12,2 | 11,3 | 12,7 | 12,1 |
| Rondônia                                                                                  | 8,0  | 6,2  | 5,9  | 5,3  | 6,1  | 4,8  | 4,5  | 4,9 | 4,9  | 4,1  | 4,1  | 3,6  | 4,4  | 4,9  | 6,7  | 6,3  | 7,5  | 7,8  | 8,4  | 7,8  | 8,0  | 8,9  | 8,1  | 7,6  | 10,4 | 8,2  |
| Acre                                                                                      | 9,0  | 8,9  | 7,6  | 8,1  | 10,8 | 9,4  | 8,8  | 6,9 | 8,0  | 9,6  | 7,0  | 6,2  | 8,7  | 8,7  | 8,8  | 7,7  | 8,7  | 11,0 | 12,1 | 11,7 | 15,9 | 14,9 | 13,5 | 12,2 | 14,4 | 13,5 |
| Amazonas                                                                                  | 11,0 | 9,1  | 9,4  | 8,4  | 10,2 | 10,1 | 8,3  | 7,6 | 8,2  | 8,3  | 6,7  | 7,7  | 9,4  | 9,5  | 10,0 | 9,1  | 12,7 | 13,2 | 13,6 | 14,8 | 17,7 | 15,5 | 16,0 | 13,5 | 13,9 | 14,2 |
| Roraima                                                                                   | 8,5  | 5,8  | 7,5  | 8,4  | 8,8  | 8,6  | 8,0  | 6,6 | 7,5  | 5,2  | 6,3  | 6,3  | 8,9  | 7,8  | 9,3  | 8,1  | 8,3  | 8,0  | 9,7  | 9,2  | 10,3 | 10,8 | 8,9  | 9,4  | 10,3 | 11,2 |
| Pará                                                                                      | 7,9  | 7,7  | 7,1  | 6,8  | 7,8  | 7,6  | 7,6  | 6,0 | 7,6  | 7,0  | 7,2  | 7,0  | 9,2  | 8,9  | 8,4  | 8,6  | 10,0 | 10,9 | 11,0 | 12,7 | 13,8 | 11,4 | 11,1 | 10,7 | 12,2 | 11,2 |
| Amapá                                                                                     | 12,5 | 14,6 | 14,0 | 11,8 | 11,4 | 14,3 | 10,9 | 9,2 | 11,3 | 9,9  | 10,6 | 9,5  | 9,6  | 10,1 | 11,7 | 12,7 | 14,3 | 15,8 | 14,9 | 16,8 | 18,5 | 17,1 | 16,6 | 18,8 | 21,5 | 21,3 |
| Tocantins                                                                                 | 8,4  | 7,7  | 7,2  | 7,6  | 9,3  | 8,2  | 6,2  | 6,4 | 8,5  | 7,7  | 7,5  | 6,3  | 8,7  | 7,6  | 9,2  | 9,0  | 10,7 | 11,2 | 10,8 | 13,1 | 12,6 | 11,7 | 11,8 | 10,5 | 11,0 | 11,3 |
| <b>Nordeste</b>                                                                           | 9,7  | 9,6  | 9,4  | 9,3  | 10,9 | 10,0 | 9,0  | 7,9 | 9,3  | 8,8  | 8,6  | 8,3  | 9,6  | 10,3 | 10,8 | 10,5 | 12,8 | 13,2 | 14,1 | 14,4 | 16,3 | 15,8 | 14,8 | 13,8 | 15,9 | 14,8 |
| Maranhão                                                                                  | 7,9  | 9,1  | 7,7  | 7,5  | 9,3  | 9,2  | 7,4  | 5,5 | 6,4  | 7,2  | 6,7  | 7,0  | 8,9  | 8,8  | 8,4  | 8,2  | 10,8 | 11,8 | 11,9 | 13,0 | 15,0 | 14,6 | 14,4 | 13,3 | 15,6 | 14,3 |
| Piauí                                                                                     | 7,6  | 7,0  | 6,1  | 6,9  | 8,3  | 7,5  | 7,4  | 6,9 | 7,1  | 7,0  | 6,1  | 5,9  | 7,7  | 7,7  | 7,6  | 7,2  | 9,6  | 9,9  | 9,4  | 8,8  | 12,6 | 13,5 | 12,0 | 13,3 | 13,2 | 13,3 |
| Ceará                                                                                     | 7,2  | 8,1  | 8,0  | 7,5  | 8,8  | 8,4  | 7,2  | 6,9 | 7,9  | 7,5  | 7,4  | 6,6  | 8,0  | 8,8  | 9,5  | 9,0  | 10,8 | 11,5 | 13,1 | 12,4 | 14,3 | 13,2 | 11,8 | 11,1 | 12,8 | 11,7 |
| Rio Grande do Norte                                                                       | 11,5 | 11,3 | 11,3 | 11,5 | 12,1 | 10,7 | 10,1 | 9,8 | 11,7 | 11,5 | 10,5 | 10,4 | 11,5 | 11,6 | 12,6 | 12,2 | 14,3 | 13,5 | 14,1 | 14,7 | 16,3 | 15,6 | 13,7 | 12,3 | 14,9 | 13,1 |
| Paraíba                                                                                   | 9,9  | 9,3  | 8,5  | 9,0  | 9,4  | 8,9  | 8,5  | 8,4 | 9,3  | 8,8  | 9,2  | 8,1  | 9,1  | 9,1  | 10,3 | 9,5  | 10,0 | 10,7 | 12,8 | 11,9 | 13,2 | 11,4 | 10,8 | 10,1 | 11,7 | 11,0 |
| Pernambuco                                                                                | 9,6  | 8,2  | 9,3  | 9,2  | 10,6 | 9,6  | 8,4  | 7,3 | 8,8  | 7,9  | 8,3  | 7,6  | 8,2  | 9,1  | 11,2 | 11,0 | 13,3 | 14,0 | 15,3 | 15,6 | 17,1 | 18,8 | 17,9 | 16,8 | 17,7 | 16,9 |
| Alagoas                                                                                   | 11,3 | 11,7 | 11,4 | 11,0 | 12,1 | 10,6 | 10,4 | 9,3 | 9,7  | 9,7  | 9,7  | 9,4  | 11,1 | 11,7 | 10,7 | 11,3 | 12,8 | 13,9 | 14,8 | 14,8 | 17,5 | 17,8 | 15,9 | 15,5 | 17,7 | 17,3 |
| Sergipe                                                                                   | 10,3 | 10,8 | 10,4 | 9,5  | 11,4 | 11,1 | 10,0 | 8,7 | 9,4  | 9,6  | 9,0  | 8,9  | 8,6  | 9,1  | 8,6  | 9,9  | 11,2 | 12,6 | 14,2 | 15,0 | 16,1 | 14,1 | 13,6 | 13,4 | 17,1 | 16,8 |
| Bahia                                                                                     | 11,5 | 11,2 | 10,7 | 10,8 | 13,2 | 11,8 | 10,6 | 9,0 | 11,5 | 10,1 | 9,7  | 9,7  | 11,3 | 12,7 | 12,8 | 12,2 | 15,5 | 15,4 | 15,9 | 16,6 | 18,6 | 17,5 | 16,7 | 15,0 | 17,9 | 16,5 |
| <b>Sudeste</b>                                                                            | 7,9  | 7,4  | 6,9  | 6,6  | 7,6  | 7,2  | 7,0  | 6,2 | 7,0  | 6,9  | 6,9  | 6,6  | 8,0  | 8,3  | 9,0  | 9,6  | 11,4 | 11,7 | 12,3 | 12,3 | 14,2 | 13,6 | 13,2 | 12,6 | 13,8 | 13,2 |
| Minas Gerais                                                                              | 7,8  | 7,1  | 6,4  | 6,2  | 7,4  | 7,0  | 6,3  | 5,7 | 7,1  | 6,8  | 6,8  | 6,2  | 8,2  | 7,8  | 8,6  | 9,3  | 11,1 | 10,9 | 11,2 | 11,1 | 13,7 | 12,2 | 12,3 | 10,6 | 12,6 | 10,8 |
| Espírito Santo                                                                            | 7,6  | 7,3  | 6,9  | 6,7  | 7,8  | 7,6  | 7,1  | 5,9 | 6,3  | 6,5  | 5,8  | 6,0  | 6,9  | 6,6  | 8,1  | 9,1  | 11,1 | 11,5 | 12,7 | 13,6 | 14,4 | 13,4 | 13,0 | 11,6 | 12,5 | 12,0 |
| Rio de Janeiro                                                                            | 8,5  | 7,4  | 7,4  | 6,8  | 7,2  | 6,9  | 6,8  | 6,2 | 6,7  | 6,4  | 6,1  | 5,8  | 6,5  | 7,2  | 8,2  | 8,5  | 10,0 | 11,4 | 12,1 | 13,4 | 14,5 | 15,6 | 14,5 | 15,1 | 15,0 | 15,4 |
| São Paulo                                                                                 | 7,8  | 7,5  | 6,9  | 6,8  | 7,7  | 7,4  | 7,3  | 6,5 | 7,2  | 7,0  | 7,2  | 7,1  | 8,4  | 9,0  | 9,6  | 10,1 | 12,0 | 12,2 | 12,8 | 12,4 | 14,2 | 13,5 | 13,2 | 12,7 | 14,0 | 13,6 |
| <b>Sul</b>                                                                                | 5,1  | 4,8  | 4,3  | 4,0  | 4,8  | 4,3  | 4,1  | 3,8 | 4,4  | 4,1  | 4,2  | 3,8  | 5,1  | 5,5  | 6,0  | 5,7  | 7,3  | 8,0  | 7,9  | 7,7  | 9,3  | 8,4  | 7,9  | 7,7  | 8,4  | 8,2  |
| Paraná                                                                                    | 5,6  | 5,3  | 4,6  | 4,3  | 4,9  | 4,5  | 4,2  | 3,7 | 4,1  | 4,1  | 4,1  | 3,7  | 5,3  | 6,2  | 6,1  | 5,8  | 8,1  | 8,2  | 8,5  | 8,1  | 10,3 | 8,9  | 8,5  | 8,3  | 9,6  | 9,1  |
| Santa Catarina                                                                            | 4,1  | 3,7  | 3,2  | 2,7  | 3,6  | 3,4  | 2,8  | 2,5 | 3,1  | 2,8  | 2,9  | 2,7  | 3,9  | 3,9  | 4,4  | 4,2  | 6,0  | 6,7  | 6,4  | 6,2  | 7,9  | 7,5  | 6,7  | 6,3  | 6,5  | 6,5  |
| Rio Grande do Sul                                                                         | 5,3  | 5,0  | 4,6  | 4,3  | 5,3  | 4,5  | 4,8  | 4,6 | 5,4  | 4,9  | 5,2  | 4,5  | 5,6  | 5,9  | 6,8  | 6,5  | 7,5  | 8,7  | 8,2  | 8,3  | 9,1  | 8,4  | 8,0  | 8,0  | 8,5  | 8,3  |
| <b>Centro-Oeste</b>                                                                       | 7,0  | 6,2  | 5,7  | 5,7  | 6,8  | 6,0  | 5,5  | 4,9 | 5,9  | 5,6  | 5,4  | 5,3  | 7,3  | 7,4  | 7,5  | 7,4  | 9,7  | 9,7  | 10,0 | 10,9 | 12,0 | 10,6 | 9,7  | 9,4  | 10,5 | 9,5  |
| Mato Grosso do Sul                                                                        | 7,5  | 7,0  | 4,9  | 5,0  | 4,8  | 5,0  | 4,4  | 4,5 | 4,7  | 3,9  | 4,0  | 3,8  | 6,1  | 6,2  | 6,3  | 5,9  | 7,8  | 7,0  | 7,7  | 8,2  | 9,8  | 8,9  | 7,9  | 7,3  | 8,4  | 7,6  |
| Mato Grosso                                                                               | 6,6  | 5,7  | 5,1  | 4,6  | 5,7  | 4,5  | 3,8  | 3,7 | 4,4  | 3,9  | 3,7  | 4,0  | 5,7  | 6,2  | 6,6  | 5,7  | 9,1  | 9,8  | 9,0  | 9,5  | 10,5 | 8,6  | 9,4  | 7,3  | 9,3  | 8,5  |
| Goiás                                                                                     | 6,3  | 5,2  | 4,9  | 5,1  | 6,8  | 5,7  | 5,1  | 4,0 | 5,7  | 5,4  | 5,1  | 5,0  | 7,0  | 7,3  | 7,2  | 7,7  | 10,0 | 10,2 | 10,5 | 11,2 | 12,7 | 11,0 | 9,2  | 9,4  | 10,2 | 9,5  |
| Distrito Federal                                                                          | 8,7  | 8,4  | 8,6  | 8,8  | 9,7  | 9,2  | 8,8  | 8,4 | 9,0  | 9,2  | 8,9  | 8,7  | 10,8 | 9,6  | 10,3 | 9,7  | 11,2 | 10,9 | 12,0 | 13,9 | 14,1 | 13,1 | 12,3 | 13,2 | 14,0 | 12,2 |

Fonte: IBGE, Pesquisa Nacional por Amostra de Domicílios Contínua

Maior da série

Menor da série

### III) Taxa combinada de subocupação por insuficiência de horas trabalhadas e desocupação, na semana de referência, das pessoas de 14 anos ou mais de idade

Também foram registradas as maiores taxas de subocupação por insuficiência de horas trabalhadas e desocupação nos estados da Região Nordeste, e as menores nos da Região Sul e Centro-Oeste, de acordo com a tabela a seguir.

No 2º trimestre de 2018, essa estimativa era de 18,7% no País. As maiores taxas foram verificadas nas seguintes Unidades da Federação: Sergipe (30,1%), Piauí (30,0%), Bahia (29,1%), Amapá (28,8%) e Pernambuco (25,7%). As menores taxas de subocupação por insuficiência de horas trabalhadas e desocupação ocorreram em Santa Catarina (8,8%), Rondônia (11,3%), Mato Grosso do Sul (11,9%), Mato Grosso (12,2%) e Rio Grande do Sul (12,7%).

**Tabela 2 – Taxa combinada de subocupação por insuficiência de horas trabalhadas e desocupação (%), na semana de referência, das pessoas de 14 anos ou mais de idade, segundo as Grandes Regiões e Unidades da Federação – 2012 – 2018**

| Taxa combinada de subocupação por insuficiência de horas trabalhadas e desocupação, na semana de referência, das pessoas de 14 anos ou mais de idade (%) |      |      |      |      |      |      |      |      |      |      |      |      |      |      |      |      |      |      |      |      |      |      |      |      |      |      |
|----------------------------------------------------------------------------------------------------------------------------------------------------------|------|------|------|------|------|------|------|------|------|------|------|------|------|------|------|------|------|------|------|------|------|------|------|------|------|------|
| Brasil, Grande Região e Unidade da Federação                                                                                                             | 2012 |      |      |      | 2013 |      |      |      | 2014 |      |      |      | 2015 |      |      |      | 2016 |      |      |      | 2017 |      |      |      | 2018 |      |
|                                                                                                                                                          | 1T   | 2T   | 3T   | 4T   | 1T   | 2T   | 3T   | 4T   | 1T   | 2T   | 3T   | 4T   | 1T   | 2T   | 3T   | 4T   | 1T   | 2T   | 3T   | 4T   | 1T   | 2T   | 3T   | 4T   | 1T   | 2T   |
| <b>Brasil</b>                                                                                                                                            | 15,3 | 14,1 | 12,7 | 12,3 | 13,4 | 12,7 | 11,9 | 11,1 | 11,8 | 11,3 | 11,3 | 11,2 | 12,8 | 13,5 | 14,4 | 13,0 | 15,0 | 16,0 | 16,5 | 17,2 | 18,8 | 18,6 | 18,5 | 18,0 | 19,1 | 18,7 |
| <b>Norte</b>                                                                                                                                             | 18,6 | 16,4 | 14,2 | 14,3 | 15,2 | 14,7 | 13,7 | 12,6 | 13,5 | 12,7 | 12,2 | 12,8 | 14,8 | 15,4 | 15,3 | 13,2 | 15,2 | 17,1 | 17,6 | 18,6 | 20,2 | 19,2 | 18,8 | 19,1 | 20,0 | 19,9 |
| Rondônia                                                                                                                                                 | 15,8 | 11,9 | 10,4 | 10,5 | 11,9 | 8,7  | 8,3  | 8,7  | 8,1  | 7,5  | 7,2  | 7,6  | 7,5  | 8,4  | 10,2 | 8,4  | 9,3  | 11,9 | 11,8 | 10,6 | 11,0 | 13,7 | 12,2 | 12,6 | 14,6 | 11,3 |
| Acre                                                                                                                                                     | 18,7 | 15,5 | 13,3 | 13,2 | 16,6 | 15,6 | 14,9 | 12,4 | 13,0 | 12,3 | 9,3  | 9,1  | 13,6 | 12,9 | 12,9 | 11,3 | 11,1 | 14,0 | 14,3 | 14,2 | 18,9 | 20,3 | 17,9 | 18,1 | 20,5 | 18,0 |
| Amazonas                                                                                                                                                 | 17,1 | 13,7 | 13,9 | 12,4 | 14,0 | 13,7 | 11,8 | 11,3 | 11,6 | 12,1 | 10,3 | 10,8 | 12,7 | 13,3 | 13,4 | 11,4 | 15,7 | 18,1 | 19,0 | 19,3 | 21,9 | 20,3 | 21,2 | 18,7 | 19,2 | 19,2 |
| Roraima                                                                                                                                                  | 14,1 | 14,3 | 13,0 | 14,2 | 13,1 | 15,8 | 15,4 | 12,0 | 12,3 | 10,9 | 11,0 | 13,2 | 15,2 | 13,6 | 14,8 | 11,0 | 12,2 | 12,3 | 13,9 | 13,3 | 14,8 | 15,0 | 13,5 | 13,2 | 14,7 | 16,4 |
| Pará                                                                                                                                                     | 20,3 | 18,9 | 15,2 | 15,9 | 16,0 | 15,7 | 15,0 | 13,8 | 15,2 | 14,0 | 14,0 | 14,8 | 17,4 | 18,0 | 17,5 | 15,1 | 16,8 | 18,4 | 19,2 | 20,8 | 22,2 | 20,5 | 20,0 | 21,4 | 22,2 | 20,5 |
| Amapá                                                                                                                                                    | 21,1 | 18,8 | 16,5 | 15,0 | 15,1 | 20,6 | 18,5 | 13,7 | 16,3 | 14,4 | 13,5 | 12,9 | 13,6 | 17,7 | 17,6 | 14,8 | 15,2 | 18,7 | 19,6 | 20,4 | 22,8 | 21,7 | 20,9 | 22,6 | 25,5 | 28,8 |
| Tocantins                                                                                                                                                | 16,8 | 14,9 | 13,5 | 15,9 | 17,4 | 15,9 | 14,7 | 14,2 | 14,3 | 13,4 | 14,5 | 15,1 | 15,6 | 14,7 | 14,7 | 13,4 | 15,4 | 15,5 | 14,4 | 18,2 | 16,4 | 16,0 | 15,7 | 15,6 | 16,1 | 16,2 |
| <b>Nordeste</b>                                                                                                                                          | 21,2 | 20,4 | 19,3 | 19,2 | 20,6 | 19,6 | 18,3 | 17,3 | 18,3 | 17,4 | 17,3 | 17,2 | 18,4 | 19,4 | 20,3 | 17,9 | 20,2 | 21,8 | 22,9 | 23,9 | 25,6 | 25,8 | 25,8 | 24,8 | 26,5 | 25,6 |
| Maranhão                                                                                                                                                 | 18,8 | 17,7 | 15,2 | 15,5 | 17,2 | 17,1 | 14,9 | 12,4 | 13,3 | 14,0 | 13,3 | 14,4 | 16,8 | 16,2 | 16,1 | 14,8 | 16,9 | 20,7 | 20,5 | 22,5 | 24,6 | 25,3 | 24,9 | 23,4 | 24,5 | 24,8 |
| Piauí                                                                                                                                                    | 24,2 | 22,5 | 18,9 | 20,0 | 22,4 | 21,6 | 20,9 | 21,3 | 23,6 | 24,2 | 23,1 | 21,7 | 21,4 | 23,3 | 24,5 | 19,3 | 22,3 | 22,7 | 22,9 | 24,8 | 29,7 | 29,3 | 27,7 | 29,3 | 28,3 | 30,0 |
| Ceará                                                                                                                                                    | 17,7 | 18,6 | 17,5 | 16,7 | 17,5 | 17,1 | 15,5 | 15,2 | 16,3 | 15,6 | 15,4 | 14,7 | 15,2 | 16,7 | 18,0 | 15,2 | 16,6 | 19,6 | 21,6 | 21,6 | 21,8 | 22,4 | 21,6 | 21,0 | 22,0 | 20,1 |
| Rio Grande do Norte                                                                                                                                      | 19,5 | 21,4 | 21,0 | 20,7 | 21,3 | 18,8 | 19,0 | 19,8 | 19,2 | 20,1 | 18,8 | 18,9 | 18,6 | 19,3 | 21,9 | 18,0 | 19,8 | 20,7 | 21,9 | 22,8 | 24,8 | 23,9 | 24,2 | 23,0 | 25,1 | 23,8 |
| Paraíba                                                                                                                                                  | 24,1 | 23,6 | 21,7 | 22,6 | 24,1 | 23,5 | 22,9 | 21,3 | 21,0 | 19,6 | 19,3 | 18,0 | 19,1 | 20,7 | 21,6 | 18,4 | 19,1 | 20,9 | 22,9 | 22,4 | 23,2 | 22,4 | 21,8 | 21,1 | 21,9 | 22,1 |
| Pernambuco                                                                                                                                               | 17,4 | 15,2 | 15,3 | 15,0 | 16,0 | 14,9 | 14,1 | 13,2 | 13,6 | 12,3 | 13,3 | 12,3 | 12,7 | 13,7 | 16,7 | 15,3 | 17,3 | 18,6 | 20,3 | 21,1 | 23,6 | 24,6 | 24,5 | 24,7 | 26,6 | 25,7 |
| Alagoas                                                                                                                                                  | 18,1 | 17,8 | 16,4 | 17,1 | 17,6 | 16,3 | 16,8 | 14,9 | 14,7 | 14,4 | 14,2 | 15,5 | 17,7 | 18,1 | 17,5 | 17,6 | 19,5 | 20,3 | 21,9 | 22,4 | 23,3 | 23,1 | 21,9 | 22,2 | 23,2 | 22,5 |
| Sergipe                                                                                                                                                  | 22,6 | 21,7 | 20,6 | 20,0 | 22,5 | 21,7 | 22,1 | 20,8 | 20,2 | 19,3 | 19,1 | 19,9 | 19,1 | 20,1 | 20,7 | 18,0 | 20,5 | 22,4 | 23,7 | 23,9 | 26,2 | 25,1 | 25,2 | 24,9 | 29,1 | 30,1 |
| Bahia                                                                                                                                                    | 25,5 | 24,2 | 23,6 | 23,2 | 24,8 | 23,5 | 21,3 | 20,0 | 22,3 | 20,3 | 20,2 | 20,6 | 22,9 | 24,2 | 23,9 | 21,6 | 24,9 | 25,5 | 26,2 | 27,9 | 29,5 | 29,6 | 30,8 | 28,3 | 30,9 | 29,1 |
| <b>Sudeste</b>                                                                                                                                           | 13,4 | 12,1 | 10,8 | 10,1 | 11,4 | 10,6 | 10,2 | 9,4  | 9,9  | 9,6  | 9,7  | 9,7  | 11,1 | 11,9 | 13,0 | 12,4 | 14,4 | 15,0 | 15,5 | 16,0 | 17,8 | 17,7 | 17,5 | 17,2 | 18,1 | 18,1 |
| Minas Gerais                                                                                                                                             | 15,2 | 14,1 | 12,0 | 11,7 | 13,4 | 12,4 | 11,5 | 11,3 | 11,9 | 11,8 | 11,7 | 11,8 | 14,1 | 14,7 | 15,7 | 14,2 | 15,9 | 16,4 | 16,1 | 17,0 | 19,4 | 18,2 | 18,5 | 17,1 | 19,2 | 17,9 |
| Espírito Santo                                                                                                                                           | 13,3 | 11,6 | 10,0 | 10,0 | 10,7 | 10,7 | 9,7  | 8,2  | 8,8  | 8,3  | 7,5  | 7,7  | 8,7  | 8,6  | 10,5 | 10,5 | 12,9 | 14,3 | 15,1 | 16,6 | 17,3 | 17,3 | 16,9 | 15,8 | 16,4 | 16,7 |
| Rio de Janeiro                                                                                                                                           | 13,6 | 11,5 | 10,7 | 9,3  | 9,7  | 8,8  | 8,7  | 7,8  | 8,1  | 7,5  | 7,2  | 6,9  | 7,7  | 8,7  | 9,8  | 9,7  | 11,1 | 12,6 | 13,2 | 14,7 | 16,1 | 17,7 | 16,8 | 17,5 | 17,2 | 17,9 |
| São Paulo                                                                                                                                                | 12,5 | 11,5 | 10,3 | 9,7  | 11,1 | 10,5 | 10,1 | 9,2  | 9,7  | 9,5  | 9,9  | 9,9  | 11,2 | 12,0 | 13,1 | 12,7 | 14,9 | 15,2 | 16,0 | 15,9 | 17,7 | 17,5 | 17,4 | 17,2 | 18,0 | 18,4 |
| <b>Sul</b>                                                                                                                                               | 10,9 | 10,1 | 8,4  | 8,1  | 8,4  | 8,2  | 7,6  | 6,9  | 7,3  | 7,0  | 7,2  | 6,7  | 8,3  | 9,2  | 9,8  | 8,4  | 10,2 | 11,1 | 10,7 | 10,9 | 12,6 | 12,0 | 12,0 | 11,6 | 12,4 | 12,1 |
| Paraná                                                                                                                                                   | 11,6 | 11,2 | 8,9  | 9,1  | 8,6  | 8,7  | 7,3  | 7,0  | 7,1  | 7,1  | 7,3  | 6,7  | 8,6  | 9,8  | 10,0 | 8,5  | 11,2 | 11,4 | 11,4 | 11,6 | 14,0 | 12,7 | 13,0 | 12,4 | 14,2 | 13,6 |
| Santa Catarina                                                                                                                                           | 8,5  | 7,0  | 5,6  | 4,7  | 5,5  | 5,2  | 4,2  | 3,7  | 4,4  | 4,2  | 4,2  | 4,3  | 5,4  | 5,6  | 6,2  | 5,7  | 7,2  | 8,3  | 8,0  | 7,8  | 9,5  | 9,2  | 8,9  | 8,7  | 8,9  | 8,8  |
| Rio Grande do Sul                                                                                                                                        | 11,5 | 10,9 | 9,5  | 9,3  | 10,0 | 9,4  | 9,9  | 8,8  | 9,2  | 8,7  | 8,8  | 8,1  | 9,7  | 10,7 | 11,8 | 10,0 | 11,2 | 12,6 | 11,7 | 12,1 | 13,2 | 13,1 | 13,0 | 12,8 | 12,8 | 12,7 |
| <b>Centro-Oeste</b>                                                                                                                                      | 12,9 | 10,8 | 9,2  | 9,3  | 10,7 | 9,7  | 8,7  | 7,5  | 8,8  | 8,4  | 8,1  | 8,0  | 10,5 | 10,4 | 10,7 | 9,7  | 11,7 | 12,8 | 12,8 | 14,0 | 15,1 | 14,2 | 13,7 | 13,1 | 14,3 | 13,8 |
| Mato Grosso do Sul                                                                                                                                       | 16,4 | 13,7 | 8,8  | 9,9  | 9,2  | 9,7  | 8,7  | 8,0  | 9,2  | 8,4  | 8,1  | 8,1  | 10,9 | 11,7 | 12,0 | 9,8  | 11,1 | 10,9 | 11,7 | 12,1 | 13,7 | 13,4 | 12,8 | 12,3 | 12,5 | 11,9 |
| Mato Grosso                                                                                                                                              | 12,5 | 10,2 | 8,9  | 8,4  | 10,0 | 7,7  | 7,0  | 6,2  | 7,6  | 6,7  | 6,3  | 6,1  | 8,1  | 8,7  | 9,4  | 7,1  | 10,5 | 11,3 | 10,6 | 11,6 | 12,5 | 10,9 | 12,0 | 10,2 | 12,3 | 12,2 |
| Goiás                                                                                                                                                    | 12,1 | 9,8  | 8,3  | 8,7  | 11,0 | 9,3  | 7,6  | 6,1  | 8,3  | 7,7  | 7,4  | 7,6  | 9,8  | 9,8  | 10,0 | 9,8  | 11,9 | 13,6 | 13,1 | 14,3 | 15,8 | 14,8 | 13,7 | 13,5 | 14,4 | 13,8 |
| Distrito Federal                                                                                                                                         | 12,2 | 11,4 | 11,9 | 11,3 | 12,1 | 12,9 | 12,8 | 11,3 | 11,2 | 11,9 | 11,5 | 10,9 | 14,3 | 12,5 | 12,7 | 12,1 | 13,2 | 13,9 | 15,1 | 17,2 | 17,3 | 16,8 | 16,0 | 16,0 | 17,6 | 16,9 |

Fonte: IBGE, Pesquisa Nacional por Amostra de Domicílios Contínua

Maiores da série

Menores da série

#### IV) Taxa combinada de desocupação e força de trabalho potencial, na semana de referência, das pessoas de 14 anos ou mais de idade.

Como nas outras taxas apresentadas, no 2º trimestre de 2018, as maiores taxas verificadas da força de trabalho potencial também foram observadas nos estados da Região Nordeste, e as menores na Região Sul, conforme mostra a tabela, a seguir.

Alagoas (33,5%), Maranhão (31,3%), Amapá (29,4%), Bahia (29,0%) e Piauí (26,5%) foram os estados com as maiores taxas combinadas de desocupação e força de trabalho potencial. As menores taxas foram observadas em Santa Catarina (8,5%), Rio Grande do Sul (11,0%), Mato Grosso (12,5%), Mato Grosso do Sul (12,5%), Paraná (12,6%) e Rondônia (12,6%).

**Tabela 3 – Taxa combinada de desocupação e força de trabalho potencial (%), na semana de referência, das pessoas de 14 anos ou mais de idade, segundo as Grandes Regiões e Unidades da Federação – 2012 – 2018**

Taxa combinada de desocupação e força de trabalho potencial, na semana de referência, das pessoas de 14 anos ou mais de idade (%)

| Brasil, Grande Região e Unidade da Federação | 2012 |      |      |      | 2013 |      |      |      | 2014 |      |      |      | 2015 |      |      |      | 2016 |      |      |      | 2017 |      |      |      | 2018 |      |
|----------------------------------------------|------|------|------|------|------|------|------|------|------|------|------|------|------|------|------|------|------|------|------|------|------|------|------|------|------|------|
|                                              | 1T   | 2T   | 3T   | 4T   | 1T   | 2T   | 3T   | 4T   | 1T   | 2T   | 3T   | 4T   | 1T   | 2T   | 3T   | 4T   | 1T   | 2T   | 3T   | 4T   | 1T   | 2T   | 3T   | 4T   | 1T   | 2T   |
| <b>Brasil</b>                                | 14,0 | 12,7 | 11,7 | 11,5 | 12,7 | 11,8 | 11,2 | 10,2 | 11,1 | 10,6 | 10,5 | 10,4 | 11,9 | 12,2 | 12,8 | 13,5 | 15,4 | 16,4 | 16,8 | 17,4 | 19,3 | 18,5 | 18,3 | 17,8 | 19,2 | 18,8 |
| <b>Norte</b>                                 | 17,7 | 15,4 | 14,7 | 14,5 | 15,4 | 14,7 | 14,0 | 12,1 | 13,0 | 12,3 | 11,6 | 11,8 | 14,0 | 13,8 | 14,5 | 14,9 | 16,6 | 18,7 | 18,2 | 19,8 | 22,0 | 20,7 | 21,2 | 19,8 | 22,1 | 21,3 |
| Rondônia                                     | 15,0 | 11,0 | 10,7 | 10,2 | 10,7 | 7,9  | 7,6  | 8,1  | 7,3  | 6,6  | 6,1  | 6,5  | 7,3  | 8,2  | 10,0 | 9,6  | 10,5 | 12,0 | 11,8 | 11,3 | 12,5 | 13,2 | 11,5 | 11,0 | 13,7 | 12,6 |
| Acre                                         | 19,6 | 16,5 | 13,3 | 13,7 | 17,8 | 17,8 | 17,1 | 14,0 | 14,8 | 15,5 | 12,8 | 12,8 | 15,7 | 13,5 | 14,2 | 14,2 | 14,8 | 18,8 | 19,8 | 19,5 | 24,6 | 24,2 | 23,6 | 23,0 | 25,0 | 24,4 |
| Amazonas                                     | 17,7 | 14,5 | 14,3 | 12,8 | 14,7 | 14,1 | 12,0 | 10,6 | 11,7 | 12,1 | 9,9  | 10,9 | 13,1 | 12,8 | 13,0 | 13,1 | 18,0 | 20,7 | 19,2 | 21,0 | 24,1 | 22,2 | 23,2 | 20,3 | 21,8 | 22,2 |
| Roraima                                      | 17,2 | 13,9 | 15,2 | 15,8 | 16,6 | 18,3 | 17,4 | 14,9 | 15,3 | 11,2 | 12,6 | 13,3 | 14,6 | 13,2 | 14,3 | 13,4 | 12,7 | 15,8 | 15,9 | 15,6 | 18,8 | 18,4 | 18,5 | 16,9 | 19,0 | 20,2 |
| Pará                                         | 18,5 | 16,7 | 15,8 | 16,0 | 16,3 | 15,6 | 15,8 | 13,1 | 14,1 | 13,2 | 12,9 | 12,7 | 15,4 | 15,6 | 16,1 | 16,5 | 17,7 | 19,5 | 19,3 | 20,9 | 23,1 | 21,6 | 22,5 | 21,0 | 24,1 | 22,1 |
| Amapá                                        | 19,8 | 19,2 | 17,7 | 16,5 | 15,6 | 19,4 | 14,8 | 12,3 | 14,8 | 13,7 | 13,8 | 13,2 | 13,6 | 14,6 | 15,5 | 16,6 | 17,0 | 20,9 | 21,3 | 24,4 | 27,0 | 24,8 | 22,9 | 26,6 | 27,8 | 29,4 |
| Tocantins                                    | 14,6 | 13,7 | 13,8 | 14,5 | 15,9 | 14,6 | 13,7 | 13,3 | 14,4 | 12,3 | 12,9 | 13,4 | 15,2 | 12,8 | 14,7 | 15,7 | 15,8 | 16,1 | 15,6 | 19,5 | 19,0 | 18,1 | 18,6 | 17,8 | 18,1 | 18,7 |
| <b>Nordeste</b>                              | 19,4 | 18,7 | 17,7 | 18,0 | 19,9 | 18,3 | 17,3 | 16,1 | 17,2 | 16,2 | 15,8 | 15,8 | 17,3 | 17,9 | 18,2 | 18,8 | 21,0 | 22,4 | 23,6 | 24,6 | 26,9 | 26,1 | 26,0 | 25,0 | 27,2 | 26,9 |
| Maranhão                                     | 17,3 | 16,5 | 14,3 | 14,4 | 16,2 | 16,2 | 15,4 | 13,7 | 14,5 | 15,8 | 14,2 | 15,2 | 16,6 | 16,1 | 16,4 | 17,3 | 20,2 | 23,2 | 24,5 | 26,0 | 28,2 | 28,8 | 28,2 | 27,4 | 30,0 | 31,3 |
| Piauí                                        | 21,1 | 19,5 | 17,5 | 17,8 | 20,4 | 19,1 | 19,1 | 18,7 | 19,0 | 18,3 | 17,8 | 17,2 | 20,5 | 18,9 | 19,1 | 18,8 | 20,3 | 21,3 | 20,7 | 20,8 | 25,7 | 24,9 | 25,2 | 27,2 | 27,0 | 26,5 |
| Ceará                                        | 18,1 | 18,4 | 17,6 | 17,6 | 18,8 | 17,4 | 16,1 | 14,8 | 15,6 | 15,4 | 15,1 | 14,6 | 16,0 | 17,2 | 17,6 | 17,6 | 19,9 | 21,6 | 22,3 | 23,2 | 23,3 | 22,4 | 20,5 | 22,5 | 21,8 | 21,8 |
| Rio Grande do Norte                          | 20,6 | 20,7 | 20,3 | 20,8 | 21,6 | 19,6 | 18,8 | 18,2 | 18,9 | 19,2 | 18,5 | 18,3 | 18,7 | 19,7 | 20,3 | 21,2 | 22,5 | 22,7 | 24,4 | 25,7 | 27,2 | 26,1 | 27,1 | 26,1 | 27,4 | 26,4 |
| Paraíba                                      | 20,6 | 19,6 | 18,6 | 18,6 | 21,4 | 20,3 | 20,2 | 19,8 | 20,6 | 18,7 | 18,3 | 16,7 | 17,3 | 18,6 | 20,3 | 19,1 | 20,1 | 20,8 | 22,6 | 24,0 | 24,7 | 23,2 | 23,0 | 22,3 | 23,7 | 23,7 |
| Pernambuco                                   | 17,1 | 15,6 | 16,2 | 16,3 | 17,3 | 15,5 | 13,8 | 13,3 | 13,9 | 12,2 | 12,2 | 11,9 | 13,0 | 14,0 | 15,7 | 16,7 | 18,7 | 20,5 | 22,4 | 23,6 | 25,8 | 26,3 | 25,7 | 25,0 | 25,9 | 24,8 |
| Alagoas                                      | 21,2 | 21,3 | 18,9 | 18,4 | 20,2 | 17,7 | 17,3 | 16,9 | 17,7 | 17,0 | 16,0 | 16,9 | 19,1 | 19,6 | 18,1 | 20,6 | 23,1 | 23,6 | 25,4 | 28,0 | 30,3 | 30,0 | 28,7 | 31,0 | 33,8 | 33,5 |
| Sergipe                                      | 21,1 | 19,9 | 18,7 | 18,3 | 20,7 | 19,0 | 18,2 | 17,3 | 18,1 | 18,2 | 17,3 | 17,0 | 17,0 | 16,6 | 16,3 | 17,6 | 18,3 | 21,3 | 23,4 | 23,5 | 25,6 | 22,4 | 21,9 | 21,8 | 25,8 | 25,8 |
| Bahia                                        | 20,8 | 19,8 | 18,8 | 19,7 | 22,1 | 20,1 | 18,9 | 16,9 | 19,1 | 16,9 | 16,8 | 17,2 | 19,4 | 20,3 | 19,6 | 20,4 | 23,2 | 24,0 | 24,9 | 26,2 | 29,1 | 27,2 | 27,9 | 26,1 | 29,3 | 29,0 |
| <b>Sudeste</b>                               | 12,3 | 10,7 | 9,8  | 9,2  | 10,4 | 9,7  | 9,3  | 8,4  | 9,2  | 8,9  | 9,0  | 8,9  | 10,3 | 10,5 | 11,3 | 12,4 | 14,2 | 15,0 | 15,3 | 15,7 | 17,5 | 17,0 | 16,7 | 16,3 | 17,3 | 17,0 |
| Minas Gerais                                 | 13,1 | 11,4 | 10,5 | 10,7 | 11,9 | 10,8 | 10,1 | 9,4  | 10,4 | 9,9  | 10,1 | 10,0 | 12,4 | 11,8 | 13,1 | 14,0 | 15,4 | 16,0 | 15,9 | 16,3 | 19,0 | 17,4 | 17,4 | 16,3 | 18,3 | 16,8 |
| Espírito Santo                               | 11,9 | 9,9  | 9,6  | 9,2  | 10,2 | 10,0 | 9,0  | 7,9  | 8,5  | 8,6  | 7,5  | 7,4  | 8,6  | 8,1  | 10,0 | 11,2 | 13,6 | 14,3 | 15,6 | 16,7 | 17,6 | 16,0 | 16,1 | 15,4 | 16,3 | 15,3 |
| Rio de Janeiro                               | 11,6 | 9,9  | 9,5  | 8,7  | 9,2  | 8,6  | 8,1  | 7,6  | 7,8  | 7,5  | 7,4  | 6,9  | 7,9  | 8,6  | 9,2  | 9,9  | 11,5 | 13,4 | 13,5 | 15,1 | 16,4 | 17,4 | 16,6 | 17,2 | 16,9 | 17,5 |
| São Paulo                                    | 12,2 | 10,8 | 9,5  | 8,7  | 10,0 | 9,6  | 9,3  | 8,2  | 9,3  | 8,8  | 9,1  | 9,1  | 10,2 | 10,8 | 11,3 | 12,5 | 14,6 | 15,1 | 15,6 | 15,5 | 17,2 | 16,7 | 16,5 | 16,0 | 17,1 | 17,2 |
| <b>Sul</b>                                   | 8,9  | 8,1  | 7,0  | 6,6  | 7,2  | 6,6  | 6,3  | 5,9  | 6,4  | 6,0  | 6,2  | 5,7  | 7,1  | 7,4  | 8,2  | 8,3  | 9,9  | 10,8 | 10,5 | 10,2 | 12,0 | 11,2 | 10,8 | 10,8 | 11,3 | 11,0 |
| Paraná                                       | 9,8  | 9,4  | 7,6  | 7,2  | 7,6  | 7,0  | 6,5  | 6,0  | 6,4  | 6,1  | 6,1  | 5,7  | 7,5  | 7,9  | 8,2  | 8,6  | 10,9 | 11,3 | 11,4 | 11,2 | 13,7 | 12,2 | 12,0 | 12,1 | 13,2 | 12,6 |
| Santa Catarina                               | 7,1  | 5,5  | 4,8  | 4,2  | 5,1  | 4,9  | 3,9  | 3,6  | 4,1  | 3,8  | 3,8  | 3,8  | 5,0  | 5,0  | 5,4  | 5,5  | 7,3  | 8,4  | 8,1  | 7,8  | 9,6  | 9,1  | 8,8  | 8,4  | 8,5  | 8,5  |
| Rio Grande do Sul                            | 9,0  | 8,3  | 7,7  | 7,4  | 8,1  | 7,1  | 7,5  | 7,1  | 7,7  | 7,1  | 7,6  | 6,8  | 8,0  | 8,4  | 9,8  | 9,5  | 10,5 | 11,7 | 11,0 | 10,8 | 11,9 | 11,4 | 10,9 | 10,8 | 11,3 | 11,0 |
| <b>Centro-Oeste</b>                          | 11,5 | 9,8  | 8,8  | 8,9  | 9,8  | 8,8  | 8,2  | 7,5  | 8,3  | 7,9  | 8,0  | 8,0  | 10,0 | 9,6  | 10,1 | 10,6 | 12,5 | 13,0 | 13,2 | 14,0 | 15,4 | 14,0 | 13,5 | 13,7 | 14,8 | 14,2 |
| Mato Grosso do Sul                           | 14,0 | 11,8 | 8,9  | 9,6  | 8,6  | 8,3  | 7,7  | 7,6  | 8,2  | 6,7  | 7,4  | 7,4  | 10,0 | 9,9  | 9,9  | 10,3 | 12,3 | 10,6 | 11,6 | 12,5 | 14,2 | 13,0 | 13,0 | 12,9 | 13,8 | 12,5 |
| Mato Grosso                                  | 10,6 | 9,5  | 7,9  | 7,5  | 8,8  | 7,3  | 6,4  | 6,0  | 6,9  | 6,8  | 6,3  | 6,5  | 8,4  | 8,1  | 8,8  | 8,7  | 11,7 | 12,2 | 11,6 | 12,1 | 13,4 | 11,2 | 12,2 | 11,6 | 13,1 | 12,5 |
| Goiás                                        | 10,6 | 8,3  | 7,6  | 7,5  | 9,4  | 8,0  | 7,1  | 6,3  | 7,6  | 7,3  | 7,2  | 7,2  | 8,9  | 9,2  | 9,8  | 10,8 | 12,5 | 13,9 | 13,6 | 14,2 | 16,2 | 14,3 | 13,0 | 13,5 | 14,2 | 14,2 |
| Distrito Federal                             | 12,1 | 11,9 | 12,2 | 12,7 | 12,9 | 12,5 | 12,6 | 11,8 | 11,6 | 11,4 | 12,0 | 11,9 | 13,9 | 11,5 | 12,2 | 12,3 | 13,3 | 14,0 | 15,1 | 16,9 | 16,5 | 16,7 | 16,2 | 17,1 | 18,4 | 17,2 |

Fonte: IBGE, Pesquisa Nacional por Amostra de Domicílios Contínua

Maior da série

Menor da série

## V) Taxa composta de subutilização da força de trabalho, na semana de referência, das pessoas de 14 anos (%)

Com relação às taxas compostas da força de trabalho, no 2º trimestre de 2018, o Piauí (40,6%), a Bahia (39,7%), Maranhão (39,4%) Alagoas (37,7%), e Sergipe (37,6%) são as Unidades da Federação que apresentam as maiores taxas compostas de subutilização da força de trabalho. Por outro lado, os estados onde foram observadas as menores taxas eram: Santa Catarina (10,9%), Rio Grande do Sul (15,2%), Rondônia (15,5%) e Mato Grosso (16,0%).

**Tabela 4 – Taxa composta da subutilização da força de trabalho (%), na semana de referência, das pessoas de 14 anos ou mais de idade, segundo as Grandes Regiões e Unidades da Federação – 2012 – 2018**

| Taxa composta de subutilização da força de trabalho, na semana de referência, das pessoas de 14 anos ou mais de idade (%) |      |      |      |      |      |      |      |      |      |      |      |      |      |      |      |      |      |      |      |      |      |      |      |      |      |      |
|---------------------------------------------------------------------------------------------------------------------------|------|------|------|------|------|------|------|------|------|------|------|------|------|------|------|------|------|------|------|------|------|------|------|------|------|------|
| Brasil, Grande Região e Unidade da Federação                                                                              | 2012 |      |      |      | 2013 |      |      |      | 2014 |      |      |      | 2015 |      |      |      | 2016 |      |      |      | 2017 |      |      |      | 2018 |      |
|                                                                                                                           | 1T   | 2T   | 3T   | 4T   | 1T   | 2T   | 3T   | 4T   | 1T   | 2T   | 3T   | 4T   | 1T   | 2T   | 3T   | 4T   | 1T   | 2T   | 3T   | 4T   | 1T   | 2T   | 3T   | 4T   | 1T   | 2T   |
| <b>Brasil</b>                                                                                                             | 20,9 | 18,9 | 17,1 | 16,7 | 17,9 | 16,8 | 16,0 | 14,9 | 15,6 | 14,9 | 14,8 | 14,9 | 16,5 | 17,2 | 18,0 | 17,3 | 19,3 | 20,9 | 21,2 | 22,2 | 24,1 | 23,8 | 23,9 | 23,6 | 24,7 | 24,6 |
| <b>Norte</b>                                                                                                              | 26,5 | 23,0 | 20,6 | 20,9 | 21,5 | 20,7 | 19,7 | 17,9 | 18,4 | 17,5 | 16,6 | 17,5 | 19,8 | 20,3 | 20,6 | 19,1 | 21,0 | 24,0 | 23,9 | 25,3 | 27,4 | 26,8 | 27,1 | 26,8 | 28,6 | 27,4 |
| Rondônia                                                                                                                  | 22,2 | 16,4 | 15,0 | 15,2 | 16,2 | 11,7 | 11,3 | 11,7 | 10,4 | 9,9  | 9,1  | 10,4 | 10,3 | 11,6 | 13,4 | 11,6 | 12,3 | 16,0 | 15,0 | 14,0 | 15,3 | 17,7 | 15,5 | 15,8 | 17,8 | 15,5 |
| Acre                                                                                                                      | 28,2 | 22,5 | 18,7 | 18,5 | 23,2 | 23,4 | 22,6 | 19,0 | 19,5 | 18,1 | 15,0 | 15,6 | 20,2 | 17,4 | 18,1 | 17,6 | 17,0 | 21,5 | 21,8 | 21,8 | 27,3 | 29,0 | 27,5 | 28,2 | 30,3 | 28,3 |
| Amazonas                                                                                                                  | 23,4 | 18,9 | 18,6 | 16,6 | 18,3 | 17,4 | 15,3 | 14,3 | 14,9 | 15,8 | 13,4 | 13,9 | 16,2 | 16,6 | 16,3 | 15,4 | 20,8 | 25,2 | 24,3 | 25,2 | 27,9 | 26,6 | 27,9 | 25,1 | 26,6 | 26,7 |
| Roraima                                                                                                                   | 22,3 | 21,7 | 20,3 | 21,2 | 20,6 | 24,8 | 24,1 | 19,8 | 19,7 | 16,5 | 17,0 | 19,6 | 20,5 | 18,7 | 19,5 | 16,2 | 16,5 | 19,7 | 19,8 | 19,4 | 22,9 | 22,2 | 22,6 | 20,5 | 22,9 | 24,8 |
| Pará                                                                                                                      | 29,5 | 26,8 | 23,1 | 24,2 | 23,8 | 23,0 | 22,5 | 20,3 | 21,2 | 19,8 | 19,3 | 20,0 | 23,1 | 24,0 | 24,4 | 22,5 | 23,9 | 26,3 | 26,7 | 28,2 | 30,6 | 29,6 | 30,3 | 30,5 | 32,7 | 30,3 |
| Amapá                                                                                                                     | 27,7 | 23,2 | 20,0 | 19,5 | 19,2 | 25,4 | 22,1 | 16,7 | 19,6 | 18,0 | 16,7 | 16,5 | 17,4 | 21,9 | 21,2 | 18,7 | 17,9 | 23,7 | 25,7 | 27,8 | 30,9 | 28,9 | 27,0 | 30,1 | 31,5 | 36,2 |
| Tocantins                                                                                                                 | 22,4 | 20,5 | 19,6 | 22,1 | 23,4 | 21,8 | 21,5 | 20,5 | 19,8 | 17,8 | 19,5 | 21,5 | 21,6 | 19,5 | 19,8 | 19,8 | 20,2 | 20,2 | 19,0 | 24,3 | 22,5 | 22,0 | 22,2 | 22,6 | 22,8 | 23,2 |
| <b>Nordeste</b>                                                                                                           | 29,7 | 28,4 | 26,7 | 27,0 | 28,5 | 27,0 | 25,8 | 24,6 | 25,4 | 24,2 | 23,8 | 24,0 | 25,4 | 26,3 | 26,8 | 25,6 | 27,7 | 30,1 | 31,4 | 33,0 | 35,1 | 34,9 | 35,5 | 34,6 | 36,4 | 36,1 |
| Maranhão                                                                                                                  | 27,1 | 24,4 | 21,3 | 21,8 | 23,5 | 23,5 | 22,3 | 20,1 | 20,8 | 21,9 | 20,3 | 21,9 | 23,7 | 22,9 | 23,4 | 23,2 | 25,7 | 30,9 | 31,9 | 34,2 | 36,4 | 37,7 | 37,0 | 35,8 | 37,4 | 39,7 |
| Piauí                                                                                                                     | 35,2 | 32,9 | 28,7 | 29,3 | 32,7 | 31,5 | 30,9 | 31,2 | 33,4 | 33,4 | 32,7 | 31,1 | 32,3 | 32,6 | 33,8 | 29,4 | 31,5 | 32,5 | 32,6 | 34,7 | 40,3 | 38,6 | 38,5 | 40,7 | 39,7 | 40,6 |
| Ceará                                                                                                                     | 27,4 | 27,7 | 26,0 | 25,9 | 26,5 | 25,2 | 23,7 | 22,4 | 23,3 | 22,8 | 22,4 | 22,0 | 22,6 | 24,4 | 25,3 | 23,3 | 25,2 | 28,8 | 29,9 | 30,4 | 30,0 | 31,4 | 31,0 | 29,3 | 30,6 | 29,2 |
| Rio Grande do Norte                                                                                                       | 27,8 | 29,8 | 29,0 | 29,1 | 29,8 | 26,9 | 26,8 | 27,2 | 25,9 | 27,0 | 26,0 | 26,0 | 25,2 | 26,7 | 28,8 | 26,5 | 27,4 | 29,1 | 31,3 | 32,7 | 34,6 | 33,4 | 36,0 | 35,1 | 36,1 | 35,4 |
| Paraíba                                                                                                                   | 33,2 | 32,3 | 30,4 | 30,8 | 34,1 | 33,1 | 32,7 | 31,1 | 30,8 | 28,4 | 27,3 | 25,7 | 26,3 | 29,0 | 30,4 | 27,1 | 28,1 | 29,9 | 31,6 | 33,0 | 33,4 | 32,7 | 32,5 | 31,9 | 32,5 | 33,2 |
| Pernambuco                                                                                                                | 24,2 | 22,1 | 21,7 | 21,7 | 22,3 | 20,4 | 19,2 | 18,8 | 18,4 | 16,4 | 16,9 | 16,5 | 17,3 | 18,3 | 20,9 | 20,7 | 22,5 | 24,8 | 26,9 | 28,6 | 31,6 | 31,5 | 31,7 | 32,1 | 33,8 | 32,8 |
| Alagoas                                                                                                                   | 27,3 | 26,7 | 23,4 | 24,0 | 25,2 | 22,9 | 23,3 | 22,0 | 22,2 | 21,3 | 20,2 | 22,4 | 25,1 | 25,4 | 24,4 | 26,3 | 29,0 | 29,2 | 31,7 | 34,4 | 35,2 | 34,5 | 33,8 | 36,5 | 38,2 | 37,7 |
| Sergipe                                                                                                                   | 31,9 | 29,6 | 27,9 | 27,8 | 30,6 | 28,7 | 29,2 | 28,2 | 27,9 | 27,1 | 26,4 | 27,0 | 26,6 | 26,7 | 27,5 | 25,0 | 26,8 | 30,1 | 31,9 | 31,5 | 34,6 | 32,3 | 32,4 | 32,1 | 36,6 | 37,6 |
| Bahia                                                                                                                     | 33,3 | 31,5 | 30,5 | 30,8 | 32,5 | 30,8 | 28,7 | 27,0 | 28,9 | 26,3 | 26,5 | 27,2 | 29,8 | 30,8 | 29,8 | 28,9 | 31,7 | 33,1 | 34,1 | 36,2 | 38,6 | 37,9 | 40,1 | 37,7 | 40,5 | 39,7 |
| <b>Sudeste</b>                                                                                                            | 17,5 | 15,3 | 13,5 | 12,7 | 14,1 | 13,1 | 12,4 | 11,5 | 12,0 | 11,6 | 11,8 | 11,9 | 13,3 | 14,1 | 15,2 | 15,1 | 17,1 | 18,1 | 18,4 | 19,2 | 21,0 | 20,9 | 20,8 | 20,7 | 21,4 | 21,7 |
| Minas Gerais                                                                                                              | 20,0 | 18,0 | 15,9 | 16,0 | 17,6 | 16,0 | 15,1 | 14,8 | 15,0 | 14,7 | 14,7 | 15,3 | 18,1 | 18,4 | 19,8 | 18,7 | 20,0 | 21,1 | 20,6 | 21,8 | 24,4 | 23,1 | 23,3 | 22,3 | 24,4 | 23,4 |
| Espírito Santo                                                                                                            | 17,3 | 14,2 | 12,6 | 12,5 | 13,1 | 13,1 | 11,5 | 10,2 | 10,9 | 10,4 | 9,2  | 9,0  | 10,4 | 10,1 | 12,3 | 12,7 | 15,3 | 17,0 | 17,9 | 19,6 | 20,3 | 19,9 | 19,9 | 19,4 | 20,0 | 19,7 |
| Rio de Janeiro                                                                                                            | 16,6 | 13,8 | 12,7 | 11,1 | 11,7 | 10,5 | 10,0 | 9,2  | 9,3  | 8,6  | 8,5  | 8,1  | 9,0  | 10,1 | 10,8 | 11,1 | 12,6 | 14,5 | 14,6 | 16,4 | 17,9 | 19,4 | 18,9 | 19,5 | 19,0 | 20,0 |
| São Paulo                                                                                                                 | 16,7 | 14,7 | 12,8 | 11,7 | 13,4 | 12,6 | 12,1 | 10,8 | 11,7 | 11,3 | 11,7 | 11,8 | 12,9 | 13,8 | 14,7 | 15,0 | 17,5 | 17,9 | 18,7 | 18,9 | 20,5 | 20,5 | 20,4 | 20,4 | 21,0 | 21,7 |
| <b>Sul</b>                                                                                                                | 14,4 | 13,2 | 11,0 | 10,6 | 10,8 | 10,4 | 9,8  | 8,9  | 9,3  | 8,8  | 9,1  | 8,6  | 10,2 | 11,0 | 11,9 | 10,9 | 12,7 | 13,8 | 13,2 | 13,4 | 15,3 | 14,7 | 14,8 | 14,6 | 15,2 | 14,8 |
| Paraná                                                                                                                    | 15,6 | 15,0 | 11,8 | 11,8 | 11,2 | 11,1 | 9,6  | 9,1  | 9,2  | 9,0  | 9,3  | 8,7  | 10,7 | 11,5 | 12,0 | 11,3 | 13,9 | 14,4 | 14,2 | 14,6 | 17,3 | 15,9 | 16,4 | 16,1 | 17,6 | 16,9 |
| Santa Catarina                                                                                                            | 11,3 | 8,8  | 7,2  | 6,2  | 6,9  | 6,7  | 5,3  | 4,7  | 5,5  | 5,1  | 5,1  | 5,4  | 6,5  | 6,7  | 7,2  | 7,0  | 8,5  | 9,9  | 9,7  | 9,4  | 11,1 | 10,7 | 10,9 | 10,7 | 10,8 | 10,9 |
| Rio Grande do Sul                                                                                                         | 14,9 | 13,9 | 12,5 | 12,1 | 12,6 | 11,9 | 12,5 | 11,1 | 11,5 | 10,8 | 11,1 | 10,3 | 12,0 | 13,1 | 14,6 | 12,9 | 14,1 | 15,5 | 14,4 | 14,6 | 15,8 | 16,0 | 15,7 | 15,5 | 15,5 | 15,2 |
| <b>Centro-Oeste</b>                                                                                                       | 17,0 | 14,2 | 12,2 | 12,4 | 13,6 | 12,4 | 11,3 | 10,1 | 11,2 | 10,6 | 10,6 | 10,6 | 13,1 | 12,5 | 13,2 | 12,8 | 14,5 | 15,9 | 15,8 | 17,0 | 18,3 | 17,4 | 17,3 | 18,4 | 18,2 |      |
| Mato Grosso do Sul                                                                                                        | 22,3 | 18,2 | 12,7 | 14,3 | 12,9 | 12,9 | 11,9 | 11,0 | 12,6 | 11,1 | 11,3 | 11,6 | 14,6 | 15,2 | 15,4 | 14,0 | 15,5 | 14,4 | 15,5 | 16,2 | 18,0 | 17,3 | 17,7 | 17,6 | 17,7 | 16,7 |
| Mato Grosso                                                                                                               | 16,2 | 13,7 | 11,7 | 11,2 | 12,9 | 10,4 | 9,5  | 8,4  | 10,0 | 9,5  | 8,8  | 8,5  | 10,8 | 10,6 | 11,4 | 10,1 | 13,1 | 13,7 | 13,2 | 14,1 | 15,3 | 13,5 | 14,8 | 14,3 | 16,0 | 16,0 |
| Goiás                                                                                                                     | 16,1 | 12,7 | 10,9 | 11,0 | 13,6 | 11,4 | 9,5  | 8,4  | 10,1 | 9,5  | 9,4  | 9,7  | 11,7 | 11,6 | 12,5 | 12,9 | 14,4 | 17,2 | 16,2 | 17,1 | 19,2 | 18,0 | 17,3 | 17,4 | 18,1 | 18,3 |
| Distrito Federal                                                                                                          | 15,4 | 14,7 | 15,3 | 15,1 | 15,3 | 16,1 | 16,4 | 14,5 | 13,7 | 14,1 | 14,6 | 14,1 | 17,3 | 14,4 | 14,5 | 14,6 | 15,2 | 16,8 | 18,1 | 20,2 | 19,6 | 20,2 | 19,7 | 19,8 | 21,9 | 21,6 |

Fonte: IBGE, Pesquisa Nacional por Amostra de Domicílios Contínua

Maiores da série

Menores da série

## VI) Pessoas de 14 anos ou mais de idade desocupadas, na semana de referência (em milhares)

No 2º trimestre de 2018, 13,0 milhões de pessoas de 14 anos ou mais de idade estavam desocupadas no Brasil. No 1º trimestre de 2018 foram 13,7 milhões de pessoas desocupadas, enquanto que no 2ª trimestre de 2017 o contingente foi de 13,5 milhões.

**Tabela 5 – Pessoas de 14 anos ou mais de idade desocupadas, na semana de referência, segundo as Grandes Regiões e Unidades da Federação – 2012 – 2018**

| Pessoas de 14 anos ou mais de idade desocupadas, na semana de referência (em milhares) |       |       |       |       |       |       |       |       |       |       |       |       |       |       |       |       |        |        |        |        |        |        |        |        |        |        |
|----------------------------------------------------------------------------------------|-------|-------|-------|-------|-------|-------|-------|-------|-------|-------|-------|-------|-------|-------|-------|-------|--------|--------|--------|--------|--------|--------|--------|--------|--------|--------|
| Brasil, Grande Região e Unidade da Federação                                           | 2012  |       |       |       | 2013  |       |       |       | 2014  |       |       |       | 2015  |       |       |       | 2016   |        |        |        | 2017   |        |        |        | 2018   |        |
|                                                                                        | 1T    | 2T    | 3T    | 4T    | 1T    | 2T    | 3T    | 4T    | 1T    | 2T    | 3T    | 4T    | 1T    | 2T    | 3T    | 4T    | 1T     | 2T     | 3T     | 4T     | 1T     | 2T     | 3T     | 4T     | 1T     | 2T     |
| <b>Brasil</b>                                                                          | 7 602 | 7 287 | 6 856 | 6 653 | 7 755 | 7 271 | 6 796 | 6 052 | 7 049 | 6 767 | 6 705 | 6 452 | 7 934 | 8 354 | 8 979 | 9 073 | 11 089 | 11 586 | 12 022 | 12 342 | 14 176 | 13 486 | 12 961 | 12 311 | 13 689 | 12 966 |
| <b>Norte</b>                                                                           | 640   | 602   | 574   | 551   | 645   | 624   | 563   | 486   | 585   | 552   | 532   | 520   | 673   | 663   | 698   | 682   | 834    | 898    | 902    | 1 014  | 1 130  | 1 003  | 990    | 926    | 1 032  | 983    |
| Rondônia                                                                               | 64    | 51    | 48    | 44    | 50    | 40    | 37    | 40    | 40    | 33    | 34    | 30    | 36    | 40    | 56    | 54    | 63     | 68     | 72     | 68     | 68     | 78     | 71     | 68     | 92     | 71     |
| Acre                                                                                   | 27    | 28    | 24    | 26    | 34    | 30    | 28    | 22    | 26    | 31    | 23    | 20    | 29    | 29    | 29    | 26    | 29     | 35     | 38     | 37     | 52     | 50     | 46     | 42     | 50     | 46     |
| Amazonas                                                                               | 174   | 144   | 151   | 137   | 168   | 168   | 136   | 126   | 132   | 137   | 113   | 128   | 157   | 160   | 172   | 153   | 221    | 238    | 240    | 261    | 324    | 284    | 287    | 241    | 253    | 256    |
| Roraima                                                                                | 16    | 11    | 14    | 16    | 17    | 17    | 16    | 13    | 16    | 11    | 13    | 14    | 19    | 17    | 20    | 17    | 18     | 17     | 20     | 18     | 21     | 23     | 19     | 20     | 23     | 25     |
| Pará                                                                                   | 264   | 272   | 245   | 239   | 278   | 270   | 270   | 213   | 275   | 254   | 261   | 253   | 340   | 332   | 317   | 326   | 380    | 406    | 407    | 479    | 512    | 428    | 428    | 413    | 458    | 427    |
| Amapá                                                                                  | 39    | 45    | 46    | 38    | 36    | 46    | 36    | 30    | 38    | 34    | 36    | 32    | 32    | 34    | 40    | 44    | 48     | 55     | 52     | 60     | 66     | 61     | 60     | 68     | 79     | 78     |
| Tocantins                                                                              | 55    | 50    | 47    | 51    | 61    | 54    | 41    | 42    | 58    | 52    | 52    | 43    | 59    | 52    | 63    | 61    | 74     | 78     | 74     | 92     | 87     | 80     | 80     | 74     | 78     | 81     |
| <b>Nordeste</b>                                                                        | 2 335 | 2 319 | 2 269 | 2 239 | 2 619 | 2 404 | 2 159 | 1 932 | 2 303 | 2 178 | 2 130 | 2 065 | 2 399 | 2 599 | 2 756 | 2 630 | 3 207  | 3 316  | 3 494  | 3 573  | 4 033  | 3 943  | 3 699  | 3 463  | 3 964  | 3 671  |
| Maranhão                                                                               | 212   | 246   | 209   | 202   | 252   | 247   | 195   | 149   | 177   | 200   | 188   | 199   | 254   | 250   | 244   | 235   | 312    | 328    | 319    | 352    | 412    | 393    | 399    | 359    | 418    | 372    |
| Piauí                                                                                  | 107   | 98    | 87    | 98    | 119   | 108   | 107   | 101   | 106   | 105   | 91    | 87    | 114   | 115   | 114   | 106   | 139    | 142    | 133    | 123    | 175    | 192    | 172    | 188    | 182    | 188    |
| Ceará                                                                                  | 270   | 302   | 294   | 270   | 320   | 310   | 264   | 257   | 297   | 287   | 283   | 246   | 297   | 332   | 364   | 340   | 403    | 448    | 510    | 484    | 561    | 520    | 466    | 451    | 522    | 472    |
| Rio Grande do Norte                                                                    | 158   | 164   | 165   | 167   | 173   | 154   | 148   | 146   | 177   | 174   | 157   | 155   | 175   | 177   | 198   | 188   | 217    | 206    | 217    | 225    | 250    | 239    | 209    | 186    | 227    | 201    |
| Paraíba                                                                                | 164   | 156   | 140   | 149   | 155   | 150   | 141   | 142   | 158   | 151   | 158   | 139   | 161   | 159   | 181   | 165   | 172    | 181    | 214    | 200    | 220    | 194    | 186    | 174    | 201    | 187    |
| Pernambuco                                                                             | 374   | 313   | 365   | 355   | 406   | 367   | 326   | 288   | 340   | 311   | 330   | 303   | 326   | 371   | 468   | 448   | 542    | 569    | 614    | 634    | 690    | 767    | 734    | 699    | 746    | 710    |
| Alagoas                                                                                | 133   | 137   | 139   | 138   | 152   | 134   | 132   | 117   | 121   | 121   | 125   | 123   | 141   | 148   | 135   | 145   | 164    | 181    | 191    | 187    | 218    | 223    | 197    | 183    | 204    | 200    |
| Sergipe                                                                                | 98    | 105   | 103   | 97    | 116   | 112   | 102   | 87    | 95    | 96    | 92    | 93    | 90    | 94    | 88    | 100   | 116    | 131    | 147    | 155    | 161    | 144    | 139    | 141    | 178    | 173    |
| Bahia                                                                                  | 818   | 798   | 767   | 763   | 927   | 823   | 745   | 644   | 831   | 732   | 707   | 721   | 841   | 952   | 963   | 903   | 1 142  | 1 129  | 1 151  | 1 214  | 1 346  | 1 271  | 1 197  | 1 083  | 1 286  | 1 168  |
| <b>Sudeste</b>                                                                         | 3 354 | 3 182 | 2 953 | 2 844 | 3 256 | 3 142 | 3 029 | 2 682 | 3 046 | 2 978 | 2 980 | 2 879 | 3 504 | 3 663 | 4 011 | 4 289 | 5 124  | 5 326  | 5 587  | 5 654  | 6 549  | 6 330  | 6 211  | 5 914  | 6 479  | 6 231  |
| Minas Gerais                                                                           | 795   | 748   | 668   | 644   | 765   | 734   | 659   | 597   | 738   | 717   | 717   | 657   | 870   | 839   | 937   | 1 005 | 1 205  | 1 200  | 1 231  | 1 219  | 1 506  | 1 353  | 1 372  | 1 192  | 1 415  | 1 218  |
| Espírito Santo                                                                         | 145   | 142   | 136   | 132   | 154   | 153   | 145   | 116   | 124   | 129   | 115   | 118   | 136   | 132   | 162   | 180   | 220    | 234    | 254    | 278    | 294    | 282    | 278    | 244    | 264    | 257    |
| Rio de Janeiro                                                                         | 671   | 592   | 586   | 535   | 574   | 547   | 542   | 482   | 529   | 508   | 485   | 455   | 518   | 578   | 665   | 690   | 813    | 931    | 992    | 1 115  | 1 214  | 1 328  | 1 241  | 1 298  | 1 287  | 1 320  |
| São Paulo                                                                              | 1 743 | 1 700 | 1 564 | 1 532 | 1 764 | 1 708 | 1 683 | 1 487 | 1 655 | 1 624 | 1 664 | 1 649 | 1 980 | 2 113 | 2 247 | 2 414 | 2 886  | 2 961  | 3 111  | 3 041  | 3 536  | 3 366  | 3 320  | 3 180  | 3 513  | 3 436  |
| <b>Sul</b>                                                                             | 755   | 719   | 638   | 590   | 718   | 644   | 620   | 578   | 662   | 625   | 643   | 572   | 782   | 848   | 921   | 887   | 1 152  | 1 258  | 1 230  | 1 207  | 1 475  | 1 328  | 1 252  | 1 226  | 1 334  | 1 281  |
| Paraná                                                                                 | 309   | 300   | 262   | 247   | 278   | 259   | 239   | 215   | 237   | 240   | 236   | 212   | 304   | 356   | 355   | 340   | 478    | 486    | 499    | 478    | 617    | 533    | 504    | 495    | 574    | 541    |
| Santa Catarina                                                                         | 140   | 128   | 110   | 92    | 126   | 118   | 96    | 87    | 107   | 96    | 102   | 95    | 139   | 142   | 158   | 152   | 219    | 242    | 232    | 226    | 297    | 283    | 257    | 244    | 249    | 246    |
| Rio Grande do Sul                                                                      | 306   | 290   | 266   | 252   | 315   | 266   | 285   | 276   | 318   | 289   | 305   | 266   | 338   | 350   | 408   | 395   | 455    | 530    | 500    | 502    | 560    | 512    | 491    | 486    | 510    | 494    |
| <b>Centro-Oeste</b>                                                                    | 518   | 466   | 422   | 428   | 515   | 458   | 424   | 374   | 453   | 434   | 420   | 415   | 575   | 582   | 594   | 585   | 773    | 788    | 808    | 894    | 989    | 881    | 809    | 782    | 880    | 801    |
| Mato Grosso do Sul                                                                     | 91    | 87    | 61    | 62    | 59    | 63    | 56    | 57    | 59    | 50    | 52    | 49    | 80    | 81    | 83    | 79    | 104    | 95     | 104    | 112    | 134    | 123    | 108    | 101    | 118    | 106    |
| Mato Grosso                                                                            | 101   | 89    | 79    | 72    | 91    | 72    | 62    | 59    | 71    | 64    | 61    | 64    | 93    | 100   | 106   | 92    | 148    | 164    | 147    | 158    | 172    | 142    | 160    | 124    | 157    | 147    |
| Goiás                                                                                  | 203   | 171   | 159   | 165   | 223   | 188   | 170   | 131   | 188   | 180   | 173   | 172   | 238   | 253   | 247   | 265   | 346    | 359    | 362    | 396    | 449    | 400    | 340    | 339    | 371    | 342    |
| Distrito Federal                                                                       | 123   | 119   | 123   | 128   | 142   | 136   | 136   | 128   | 136   | 140   | 135   | 130   | 165   | 147   | 157   | 150   | 175    | 171    | 194    | 228    | 234    | 217    | 201    | 217    | 233    | 206    |

Fonte: IBGE, Pesquisa Nacional por Amostra de Domicílios Contínua

Maior da série

Menor da série

## VII) Pessoas de 14 anos ou mais de idade subocupadas por insuficiência de horas trabalhada<sup>4</sup>, na semana de referência (em milhares)

No 2º trimestre de 2018, 6,5 milhões de pessoas de 14 anos ou mais de idade estavam subocupadas por insuficiência de horas trabalhada no Brasil. No 1º trimestre de 2018 foram 6,2 milhões de pessoas subocupadas, enquanto que no 2º trimestre de 2017 o contingente foi de 5,8 milhões.

**Tabela 6 – Pessoas de 14 anos ou mais de idade subocupadas por insuficiência de horas trabalhadas, na semana de referência, segundo as Grandes Regiões e Unidades da Federação – 2012 – 2018**

| Pessoas de 14 anos ou mais de idade subocupadas por insuficiência de horas trabalhadas, na semana de referência (em milhares) |       |       |       |       |       |       |       |       |       |       |       |       |       |       |       |       |       |       |       |       |       |       |       |       |       |       |
|-------------------------------------------------------------------------------------------------------------------------------|-------|-------|-------|-------|-------|-------|-------|-------|-------|-------|-------|-------|-------|-------|-------|-------|-------|-------|-------|-------|-------|-------|-------|-------|-------|-------|
| Brasil, Grande Região e Unidade da Federação                                                                                  | 2012  |       |       |       | 2013  |       |       |       | 2014  |       |       |       | 2015  |       |       |       | 2016  |       |       |       | 2017  |       |       |       | 2018  |       |
|                                                                                                                               | 1T    | 2T    | 3T    | 4T    | 1T    | 2T    | 3T    | 4T    | 1T    | 2T    | 3T    | 4T    | 1T    | 2T    | 3T    | 4T    | 1T    | 2T    | 3T    | 4T    | 1T    | 2T    | 3T    | 4T    | 1T    | 2T    |
| <b>Brasil</b>                                                                                                                 | 7 051 | 6 376 | 5 433 | 5 317 | 5 300 | 5 154 | 4 889 | 4 794 | 4 550 | 4 439 | 4 469 | 4 717 | 4 811 | 5 263 | 5 533 | 4 112 | 4 194 | 4 834 | 4 800 | 5 271 | 5 258 | 5 829 | 6 276 | 6 464 | 6 191 | 6 508 |
| <b>Norte</b>                                                                                                                  | 698   | 611   | 467   | 527   | 497   | 485   | 460   | 464   | 438   | 419   | 409   | 464   | 479   | 531   | 514   | 358   | 377   | 466   | 487   | 474   | 476   | 542   | 537   | 635   | 592   | 562   |
| Rondônia                                                                                                                      | 62    | 47    | 37    | 44    | 47    | 33    | 31    | 31    | 26    | 28    | 25    | 34    | 26    | 29    | 30    | 18    | 16    | 36    | 29    | 24    | 25    | 41    | 36    | 44    | 37    | 27    |
| Acre                                                                                                                          | 29    | 21    | 18    | 16    | 19    | 19    | 19    | 17    | 16    | 9     | 8     | 10    | 16    | 14    | 14    | 12    | 8     | 9     | 7     | 8     | 10    | 18    | 15    | 20    | 21    | 15    |
| Amazonas                                                                                                                      | 98    | 73    | 71    | 66    | 63    | 58    | 56    | 62    | 55    | 63    | 60    | 50    | 56    | 65    | 58    | 39    | 53    | 89    | 96    | 78    | 77    | 88    | 92    | 94    | 96    | 91    |
| Roraima                                                                                                                       | 10    | 16    | 11    | 11    | 8     | 14    | 15    | 11    | 10    | 12    | 10    | 15    | 13    | 12    | 12    | 6     | 8     | 9     | 9     | 8     | 9     | 9     | 10    | 8     | 10    | 11    |
| Pará                                                                                                                          | 415   | 394   | 282   | 323   | 295   | 289   | 259   | 276   | 275   | 253   | 248   | 284   | 307   | 337   | 342   | 245   | 257   | 282   | 305   | 305   | 313   | 341   | 341   | 419   | 377   | 355   |
| Amapá                                                                                                                         | 27    | 13    | 8     | 10    | 12    | 20    | 25    | 15    | 17    | 15    | 10    | 12    | 13    | 26    | 20    | 7     | 3     | 10    | 16    | 13    | 16    | 16    | 16    | 14    | 15    | 28    |
| Tocantins                                                                                                                     | 55    | 47    | 41    | 56    | 53    | 51    | 55    | 51    | 39    | 40    | 48    | 60    | 47    | 48    | 37    | 30    | 32    | 30    | 25    | 36    | 27    | 29    | 26    | 36    | 36    | 35    |
| <b>Nordeste</b>                                                                                                               | 2 761 | 2 598 | 2 411 | 2 380 | 2 304 | 2 303 | 2 249 | 2 296 | 2 213 | 2 142 | 2 161 | 2 234 | 2 211 | 2 312 | 2 409 | 1 886 | 1 852 | 2 150 | 2 182 | 2 376 | 2 324 | 2 483 | 2 731 | 2 745 | 2 635 | 2 656 |
| Maranhão                                                                                                                      | 292   | 235   | 206   | 214   | 213   | 211   | 198   | 188   | 192   | 190   | 187   | 208   | 224   | 212   | 221   | 189   | 176   | 246   | 232   | 260   | 266   | 288   | 292   | 274   | 238   | 272   |
| Piauí                                                                                                                         | 232   | 218   | 181   | 187   | 202   | 205   | 193   | 210   | 248   | 257   | 254   | 233   | 203   | 234   | 252   | 179   | 185   | 184   | 192   | 222   | 239   | 225   | 224   | 226   | 209   | 234   |
| Ceará                                                                                                                         | 392   | 387   | 345   | 333   | 316   | 321   | 308   | 313   | 318   | 312   | 306   | 305   | 267   | 297   | 323   | 235   | 220   | 320   | 334   | 358   | 297   | 361   | 389   | 405   | 370   | 338   |
| Rio Grande do Norte                                                                                                           | 111   | 147   | 142   | 133   | 132   | 116   | 131   | 150   | 115   | 130   | 123   | 127   | 108   | 119   | 145   | 90    | 82    | 111   | 120   | 124   | 130   | 127   | 160   | 162   | 156   | 164   |
| Paraíba                                                                                                                       | 238   | 240   | 219   | 224   | 240   | 245   | 240   | 218   | 199   | 187   | 173   | 171   | 174   | 204   | 199   | 155   | 156   | 172   | 169   | 175   | 167   | 186   | 190   | 191   | 174   | 190   |
| Pernambuco                                                                                                                    | 305   | 270   | 237   | 228   | 209   | 202   | 220   | 232   | 187   | 174   | 196   | 190   | 182   | 188   | 228   | 175   | 165   | 189   | 199   | 223   | 261   | 234   | 270   | 326   | 370   | 371   |
| Alagoas                                                                                                                       | 81    | 71    | 60    | 76    | 69    | 71    | 81    | 70    | 62    | 59    | 57    | 79    | 84    | 81    | 87    | 81    | 85    | 84    | 93    | 96    | 72    | 66    | 75    | 79    | 63    | 60    |
| Sergipe                                                                                                                       | 117   | 106   | 101   | 108   | 112   | 107   | 123   | 122   | 110   | 98    | 102   | 115   | 110   | 115   | 125   | 82    | 95    | 101   | 98    | 92    | 101   | 113   | 118   | 120   | 125   | 136   |
| Bahia                                                                                                                         | 994   | 925   | 921   | 877   | 809   | 825   | 754   | 793   | 782   | 736   | 762   | 807   | 859   | 861   | 829   | 700   | 688   | 744   | 745   | 825   | 791   | 882   | 1 013 | 962   | 930   | 891   |
| <b>Sudeste</b>                                                                                                                | 2 318 | 2 037 | 1 679 | 1 511 | 1 649 | 1 495 | 1 399 | 1 362 | 1 225 | 1 215 | 1 236 | 1 363 | 1 385 | 1 619 | 1 768 | 1 255 | 1 349 | 1 484 | 1 462 | 1 660 | 1 678 | 1 932 | 2 019 | 2 144 | 2 026 | 2 308 |
| Minas Gerais                                                                                                                  | 747   | 728   | 580   | 572   | 611   | 571   | 547   | 578   | 506   | 520   | 505   | 587   | 623   | 737   | 768   | 529   | 513   | 602   | 542   | 643   | 634   | 674   | 699   | 718   | 732   | 801   |
| Espírito Santo                                                                                                                | 108   | 85    | 61    | 67    | 58    | 63    | 51    | 45    | 49    | 35    | 34    | 32    | 36    | 40    | 47    | 29    | 36    | 57    | 48    | 62    | 57    | 84    | 84    | 88    | 82    | 99    |
| Rio de Janeiro                                                                                                                | 404   | 323   | 262   | 199   | 197   | 151   | 147   | 126   | 114   | 87    | 84    | 88    | 90    | 123   | 129   | 94    | 87    | 99    | 90    | 105   | 134   | 174   | 201   | 209   | 185   | 219   |
| São Paulo                                                                                                                     | 1 059 | 901   | 776   | 674   | 783   | 710   | 654   | 612   | 557   | 573   | 613   | 656   | 636   | 718   | 825   | 603   | 713   | 726   | 782   | 850   | 853   | 1 000 | 1 034 | 1 129 | 1 027 | 1 190 |
| <b>Sul</b>                                                                                                                    | 841   | 786   | 613   | 625   | 551   | 588   | 534   | 472   | 447   | 442   | 451   | 443   | 483   | 562   | 591   | 427   | 451   | 485   | 444   | 508   | 531   | 575   | 652   | 627   | 622   | 619   |
| Paraná                                                                                                                        | 336   | 330   | 245   | 267   | 214   | 239   | 183   | 186   | 169   | 169   | 190   | 174   | 187   | 210   | 225   | 160   | 184   | 192   | 172   | 210   | 221   | 225   | 268   | 245   | 273   | 271   |
| Santa Catarina                                                                                                                | 148   | 115   | 85    | 71    | 65    | 62    | 47    | 39    | 47    | 48    | 46    | 59    | 55    | 62    | 68    | 56    | 44    | 58    | 62    | 62    | 60    | 63    | 82    | 91    | 90    | 90    |
| Rio Grande do Sul                                                                                                             | 357   | 341   | 283   | 286   | 272   | 286   | 305   | 246   | 231   | 225   | 214   | 210   | 241   | 289   | 298   | 211   | 224   | 234   | 210   | 236   | 250   | 287   | 302   | 291   | 258   | 259   |
| <b>Centro-Oeste</b>                                                                                                           | 434   | 344   | 264   | 275   | 300   | 283   | 247   | 201   | 227   | 220   | 211   | 213   | 252   | 240   | 252   | 186   | 166   | 249   | 224   | 253   | 249   | 297   | 337   | 313   | 317   | 361   |
| Mato Grosso do Sul                                                                                                            | 108   | 85    | 48    | 62    | 55    | 61    | 56    | 46    | 57    | 57    | 53    | 57    | 62    | 72    | 75    | 52    | 44    | 54    | 55    | 54    | 54    | 62    | 67    | 69    | 57    | 62    |
| Mato Grosso                                                                                                                   | 91    | 69    | 60    | 59    | 67    | 51    | 51    | 40    | 52    | 45    | 43    | 34    | 40    | 41    | 44    | 24    | 23    | 26    | 28    | 35    | 33    | 38    | 44    | 49    | 51    | 64    |
| Goiás                                                                                                                         | 187   | 149   | 109   | 118   | 141   | 116   | 80    | 72    | 86    | 77    | 75    | 89    | 96    | 83    | 95    | 74    | 67    | 123   | 91    | 109   | 109   | 138   | 165   | 149   | 149   | 157   |
| Distrito Federal                                                                                                              | 49    | 41    | 46    | 36    | 36    | 55    | 60    | 43    | 32    | 41    | 41    | 34    | 54    | 44    | 37    | 36    | 32    | 46    | 50    | 55    | 53    | 59    | 60    | 46    | 60    | 78    |

Fonte: IBGE, Pesquisa Nacional por Amostra de Domicílios Contínua

Maior da série

Menor da série

<sup>4</sup> Até o 3º trimestre de 2015, este indicador foi captado, utilizando as horas efetivamente trabalhadas. A partir do 4º trimestre de 2015, passou a ser captado utilizando as horas habitualmente trabalhadas.

### VIII) Pessoas de 14 anos ou mais de idade na força de trabalho potencial, na semana de referência (em milhares)

No 2º trimestre de 2018, 8,2 milhões de pessoas de 14 anos ou mais de idade estavam na força de trabalho potencial no Brasil. No 1º trimestre de 2018 este contingente foi de 7,8 milhões, enquanto que no 2º trimestre de 2017 foram 7,0 milhões de pessoas.

**Tabela 7 – Pessoas de 14 anos ou mais de idade na força de trabalho potencial, na semana de referência, segundo as Grandes Regiões e Unidades da Federação – 2012 – 2018**

| Pessoas de 14 anos ou mais de idade na força de trabalho potencial, na semana de referência (em milhares) |       |       |       |       |       |       |       |       |       |       |       |       |       |       |       |       |       |       |       |       |       |       |       |       |       |       |
|-----------------------------------------------------------------------------------------------------------|-------|-------|-------|-------|-------|-------|-------|-------|-------|-------|-------|-------|-------|-------|-------|-------|-------|-------|-------|-------|-------|-------|-------|-------|-------|-------|
| Brasil, Grande Região e Unidade da Federação                                                              | 2012  |       |       |       | 2013  |       |       |       | 2014  |       |       |       | 2015  |       |       |       | 2016  |       |       |       | 2017  |       |       |       | 2018  |       |
|                                                                                                           | 1T    | 2T    | 3T    | 4T    | 1T    | 2T    | 3T    | 4T    | 1T    | 2T    | 3T    | 4T    | 1T    | 2T    | 3T    | 4T    | 1T    | 2T    | 3T    | 4T    | 1T    | 2T    | 3T    | 4T    | 1T    | 2T    |
| <b>Brasil</b>                                                                                             | 6 743 | 5 737 | 5 124 | 5 102 | 5 273 | 4 829 | 4 696 | 4 438 | 4 391 | 4 101 | 4 084 | 4 279 | 4 523 | 4 435 | 4 541 | 5 305 | 5 394 | 6 231 | 6 101 | 6 675 | 7 083 | 7 022 | 7 525 | 7 641 | 7 788 | 8 162 |
| <b>Norte</b>                                                                                              | 769   | 635   | 595   | 625   | 606   | 566   | 562   | 484   | 461   | 440   | 406   | 433   | 481   | 479   | 527   | 578   | 582   | 730   | 652   | 705   | 796   | 840   | 926   | 865   | 973   | 947   |
| Rondônia                                                                                                  | 65    | 44    | 44    | 46    | 43    | 28    | 27    | 28    | 21    | 22    | 17    | 26    | 25    | 29    | 31    | 31    | 28    | 42    | 32    | 33    | 42    | 43    | 34    | 34    | 34    | 44    |
| Acre                                                                                                      | 40    | 29    | 21    | 21    | 27    | 32    | 32    | 26    | 26    | 23    | 22    | 25    | 28    | 18    | 21    | 25    | 24    | 31    | 30    | 31    | 37    | 41    | 45    | 48    | 49    | 49    |
| Amazonas                                                                                                  | 130   | 101   | 91    | 83    | 86    | 76    | 68    | 57    | 63    | 72    | 59    | 60    | 71    | 65    | 59    | 79    | 112   | 170   | 124   | 139   | 153   | 157   | 167   | 153   | 185   | 185   |
| Roraima                                                                                                   | 20    | 18    | 18    | 17    | 18    | 24    | 24    | 20    | 19    | 14    | 15    | 18    | 14    | 13    | 12    | 13    | 11    | 20    | 15    | 15    | 21    | 20    | 25    | 20    | 24    | 25    |
| Pará                                                                                                      | 437   | 380   | 357   | 386   | 365   | 337   | 341   | 289   | 273   | 258   | 237   | 235   | 275   | 295   | 345   | 360   | 355   | 403   | 383   | 394   | 446   | 489   | 569   | 508   | 588   | 537   |
| Amapá                                                                                                     | 29    | 18    | 14    | 18    | 16    | 20    | 15    | 12    | 14    | 15    | 13    | 14    | 15    | 18    | 15    | 16    | 11    | 23    | 28    | 36    | 42    | 36    | 30    | 39    | 32    | 42    |
| Tocantins                                                                                                 | 48    | 46    | 50    | 54    | 52    | 50    | 56    | 52    | 46    | 36    | 43    | 55    | 52    | 41    | 44    | 54    | 42    | 41    | 40    | 56    | 54    | 53    | 56    | 63    | 61    | 65    |
| <b>Nordeste</b>                                                                                           | 2 890 | 2 670 | 2 461 | 2 556 | 2 669 | 2 434 | 2 427 | 2 390 | 2 349 | 2 207 | 2 130 | 2 227 | 2 362 | 2 357 | 2 296 | 2 586 | 2 613 | 2 972 | 3 074 | 3 389 | 3 603 | 3 453 | 3 758 | 3 747 | 3 871 | 4 065 |
| Maranhão                                                                                                  | 307   | 241   | 210   | 217   | 222   | 222   | 251   | 259   | 265   | 286   | 246   | 272   | 262   | 248   | 275   | 314   | 340   | 411   | 450   | 479   | 508   | 538   | 534   | 524   | 552   | 642   |
| Piauí                                                                                                     | 239   | 218   | 197   | 190   | 219   | 209   | 207   | 211   | 221   | 208   | 212   | 201   | 239   | 208   | 212   | 211   | 196   | 209   | 204   | 210   | 247   | 215   | 252   | 271   | 260   | 254   |
| Ceará                                                                                                     | 496   | 468   | 423   | 444   | 444   | 402   | 393   | 351   | 345   | 357   | 344   | 349   | 356   | 382   | 372   | 394   | 429   | 507   | 465   | 494   | 461   | 515   | 540   | 483   | 505   | 520   |
| Rio Grande do Norte                                                                                       | 158   | 174   | 164   | 170   | 175   | 158   | 156   | 154   | 136   | 144   | 146   | 145   | 135   | 155   | 151   | 178   | 159   | 182   | 209   | 227   | 230   | 217   | 282   | 284   | 263   | 275   |
| Paraíba                                                                                                   | 226   | 215   | 208   | 194   | 250   | 242   | 244   | 241   | 242   | 209   | 191   | 178   | 173   | 204   | 222   | 206   | 215   | 217   | 213   | 265   | 254   | 261   | 274   | 272   | 269   | 286   |
| Pernambuco                                                                                                | 356   | 338   | 326   | 332   | 311   | 266   | 245   | 269   | 231   | 192   | 174   | 197   | 222   | 232   | 225   | 277   | 274   | 335   | 362   | 424   | 473   | 411   | 432   | 451   | 461   | 441   |
| Alagoas                                                                                                   | 149   | 143   | 112   | 114   | 127   | 109   | 106   | 114   | 121   | 110   | 96    | 117   | 127   | 124   | 115   | 151   | 171   | 164   | 184   | 232   | 228   | 217   | 225   | 266   | 280   | 280   |
| Sergipe                                                                                                   | 130   | 110   | 101   | 110   | 118   | 98    | 101   | 104   | 108   | 107   | 102   | 101   | 106   | 94    | 95    | 94    | 89    | 114   | 124   | 115   | 128   | 110   | 108   | 112   | 123   | 124   |
| Bahia                                                                                                     | 829   | 762   | 719   | 784   | 804   | 729   | 724   | 687   | 681   | 594   | 618   | 666   | 742   | 710   | 629   | 761   | 741   | 833   | 863   | 944   | 1 074 | 968   | 1 112 | 1 084 | 1 156 | 1 244 |
| <b>Sudeste</b>                                                                                            | 2 111 | 1 609 | 1 380 | 1 240 | 1 340 | 1 221 | 1 128 | 1 012 | 1 046 | 963   | 1 012 | 1 078 | 1 111 | 1 092 | 1 133 | 1 420 | 1 489 | 1 738 | 1 634 | 1 835 | 1 865 | 1 905 | 1 950 | 2 064 | 2 010 | 2 188 |
| Minas Gerais                                                                                              | 613   | 501   | 483   | 520   | 526   | 455   | 453   | 430   | 384   | 364   | 377   | 438   | 508   | 473   | 557   | 594   | 549   | 659   | 617   | 685   | 720   | 705   | 686   | 758   | 782   | 815   |
| Espírito Santo                                                                                            | 92    | 59    | 59    | 57    | 55    | 54    | 42    | 43    | 48    | 46    | 36    | 29    | 37    | 32    | 41    | 49    | 58    | 66    | 68    | 75    | 77    | 67    | 80    | 94    | 96    | 81    |
| Rio de Janeiro                                                                                            | 279   | 218   | 183   | 168   | 176   | 149   | 114   | 121   | 100   | 95    | 112   | 99    | 112   | 122   | 84    | 126   | 140   | 186   | 131   | 166   | 186   | 184   | 214   | 218   | 191   | 219   |
| São Paulo                                                                                                 | 1 127 | 832   | 655   | 495   | 584   | 563   | 518   | 418   | 514   | 458   | 488   | 513   | 454   | 464   | 451   | 651   | 741   | 826   | 818   | 909   | 882   | 949   | 969   | 993   | 942   | 1 073 |
| <b>Sul</b>                                                                                                | 602   | 526   | 434   | 419   | 401   | 377   | 355   | 332   | 329   | 297   | 314   | 313   | 334   | 314   | 362   | 435   | 450   | 482   | 448   | 445   | 497   | 499   | 522   | 546   | 517   | 504   |
| Paraná                                                                                                    | 262   | 253   | 184   | 174   | 169   | 157   | 142   | 136   | 138   | 123   | 127   | 122   | 135   | 110   | 129   | 180   | 190   | 207   | 190   | 208   | 235   | 227   | 242   | 264   | 246   | 239   |
| Santa Catarina                                                                                            | 109   | 66    | 59    | 55    | 52    | 54    | 39    | 37    | 38    | 35    | 34    | 42    | 42    | 42    | 39    | 51    | 52    | 67    | 67    | 65    | 71    | 65    | 86    | 87    | 81    | 86    |
| Rio Grande do Sul                                                                                         | 231   | 206   | 192   | 190   | 180   | 166   | 173   | 159   | 153   | 138   | 153   | 148   | 157   | 162   | 193   | 204   | 208   | 208   | 191   | 172   | 191   | 207   | 194   | 195   | 189   | 179   |
| <b>Centro-Oeste</b>                                                                                       | 371   | 297   | 253   | 262   | 256   | 230   | 225   | 221   | 206   | 194   | 222   | 228   | 235   | 192   | 223   | 285   | 258   | 308   | 294   | 300   | 322   | 326   | 368   | 419   | 418   | 458   |
| Mato Grosso do Sul                                                                                        | 92    | 69    | 54    | 64    | 52    | 46    | 46    | 43    | 49    | 38    | 47    | 51    | 57    | 54    | 54    | 65    | 69    | 55    | 61    | 68    | 71    | 66    | 81    | 89    | 88    | 80    |
| Mato Grosso                                                                                               | 69    | 64    | 48    | 49    | 52    | 48    | 44    | 38    | 44    | 50    | 44    | 44    | 50    | 34    | 37    | 53    | 49    | 46    | 50    | 49    | 55    | 49    | 56    | 81    | 75    | 79    |
| Goiás                                                                                                     | 155   | 109   | 93    | 84    | 98    | 80    | 68    | 82    | 69    | 68    | 76    | 78    | 73    | 71    | 99    | 121   | 103   | 152   | 126   | 122   | 148   | 140   | 157   | 172   | 165   | 199   |
| Distrito Federal                                                                                          | 55    | 55    | 58    | 65    | 54    | 57    | 67    | 58    | 44    | 38    | 55    | 54    | 55    | 33    | 33    | 46    | 37    | 56    | 58    | 61    | 48    | 71    | 75    | 77    | 90    | 101   |

Fonte: IBGE, Pesquisa Nacional por Amostra de Domicílios Contínua

Maior da série

Menor da série



## IX) Pessoas de 14 anos ou mais de idade na força de trabalho ampliada (força de trabalho + força de trabalho potencial), na semana de referência (em milhares)

No 2º trimestre de 2018, 112,4 milhões de pessoas de 14 anos ou mais de idade estavam na força de trabalho ampliada no Brasil. No 1º trimestre de 2018 este contingente havia sido de 112,1 milhões, enquanto que no 2º trimestre de 2017 foram 110,7 milhões de pessoas.

**Tabela 8 – Pessoas de 14 anos ou mais de idade na força de trabalho ampliada (força de trabalho + força de trabalho potencial), na semana de referência, segundo as Grandes Regiões e Unidades da Federação – 2012 – 2018**

| Pessoas de 14 anos ou mais de idade na força de trabalho ampliada (força de trabalho + força de trabalho potencial), na semana de referência (em milhares) |         |         |         |         |         |         |         |         |         |         |         |         |         |         |         |         |         |         |         |         |         |         |         |         |         |         |
|------------------------------------------------------------------------------------------------------------------------------------------------------------|---------|---------|---------|---------|---------|---------|---------|---------|---------|---------|---------|---------|---------|---------|---------|---------|---------|---------|---------|---------|---------|---------|---------|---------|---------|---------|
| Brasil, Grande Região e Unidade da Federação                                                                                                               | 2012    |         |         |         | 2013    |         |         |         | 2014    |         |         |         | 2015    |         |         |         | 2016    |         |         |         | 2017    |         |         |         | 2018    |         |
|                                                                                                                                                            | 1T      | 2T      | 3T      | 4T      | 1T      | 2T      | 3T      | 4T      | 1T      | 2T      | 3T      | 4T      | 1T      | 2T      | 3T      | 4T      | 1T      | 2T      | 3T      | 4T      | 1T      | 2T      | 3T      | 4T      | 1T      | 2T      |
| <b>Brasil</b>                                                                                                                                              | 102 387 | 102 581 | 102 062 | 102 061 | 102 470 | 102 658 | 102 667 | 102 372 | 102 691 | 102 920 | 103 058 | 103 605 | 104 480 | 105 001 | 105 610 | 106 623 | 107 122 | 108 615 | 107 958 | 109 279 | 110 206 | 110 744 | 111 783 | 112 060 | 112 058 | 112 365 |
| <b>Norte</b>                                                                                                                                               | 7 958   | 8 030   | 7 951   | 8 140   | 8 143   | 8 109   | 8 035   | 8 012   | 8 047   | 8 075   | 8 106   | 8 111   | 8 258   | 8 255   | 8 421   | 8 478   | 8 539   | 8 728   | 8 539   | 8 684   | 8 751   | 8 889   | 9 035   | 9 046   | 9 081   | 9 078   |
| Roraima                                                                                                                                                    | 207     | 206     | 212     | 214     | 211     | 223     | 231     | 221     | 229     | 226     | 225     | 238     | 228     | 227     | 225     | 227     | 225     | 223     | 221     | 215     | 224     | 230     | 236     | 238     | 244     | 245     |
| Pará                                                                                                                                                       | 3 783   | 3 905   | 3 818   | 3 914   | 3 948   | 3 899   | 3 871   | 3 839   | 3 884   | 3 874   | 3 870   | 3 857   | 3 987   | 4 008   | 4 113   | 4 145   | 4 147   | 4 144   | 4 096   | 4 172   | 4 152   | 4 246   | 4 423   | 4 388   | 4 349   | 4 357   |
| Amapá                                                                                                                                                      | 344     | 330     | 339     | 342     | 330     | 340     | 340     | 343     | 348     | 353     | 358     | 355     | 349     | 354     | 357     | 364     | 349     | 370     | 375     | 392     | 399     | 393     | 393     | 403     | 398     | 407     |
| Tocantins                                                                                                                                                  | 704     | 703     | 704     | 730     | 711     | 711     | 708     | 711     | 725     | 719     | 739     | 736     | 731     | 721     | 725     | 735     | 733     | 743     | 726     | 758     | 748     | 739     | 730     | 767     | 767     | 779     |
| <b>Nordeste</b>                                                                                                                                            | 26 910  | 26 729  | 26 697  | 26 602  | 26 619  | 26 457  | 26 510  | 26 874  | 27 011  | 27 002  | 26 983  | 27 215  | 27 450  | 27 637  | 27 796  | 27 751  | 27 672  | 28 076  | 27 853  | 28 259  | 28 415  | 28 337  | 28 708  | 28 791  | 28 799  | 28 801  |
| Maranhão                                                                                                                                                   | 2 997   | 2 956   | 2 931   | 2 904   | 2 923   | 2 890   | 2 892   | 2 970   | 3 039   | 3 084   | 3 053   | 3 097   | 3 115   | 3 095   | 3 160   | 3 180   | 3 224   | 3 184   | 3 137   | 3 195   | 3 262   | 3 230   | 3 307   | 3 229   | 3 230   | 3 238   |
| Piauí                                                                                                                                                      | 1 643   | 1 624   | 1 619   | 1 620   | 1 655   | 1 660   | 1 640   | 1 673   | 1 724   | 1 704   | 1 704   | 1 676   | 1 719   | 1 709   | 1 710   | 1 687   | 1 654   | 1 642   | 1 624   | 1 601   | 1 638   | 1 638   | 1 682   | 1 684   | 1 638   | 1 664   |
| Ceará                                                                                                                                                      | 4 230   | 4 181   | 4 080   | 4 048   | 4 070   | 4 097   | 4 077   | 4 105   | 4 121   | 4 189   | 4 161   | 4 083   | 4 076   | 4 149   | 4 183   | 4 172   | 4 222   | 4 371   | 4 395   | 4 396   | 4 440   | 4 498   | 4 566   | 4 569   | 4 547   | 4 547   |
| Rio Grande do Norte                                                                                                                                        | 1 533   | 1 630   | 1 624   | 1 620   | 1 609   | 1 593   | 1 620   | 1 651   | 1 653   | 1 657   | 1 639   | 1 643   | 1 656   | 1 688   | 1 718   | 1 722   | 1 673   | 1 713   | 1 744   | 1 759   | 1 761   | 1 745   | 1 811   | 1 800   | 1 788   | 1 806   |
| Paraíba                                                                                                                                                    | 1 890   | 1 894   | 1 868   | 1 840   | 1 894   | 1 926   | 1 908   | 1 932   | 1 944   | 1 925   | 1 909   | 1 897   | 1 931   | 1 953   | 1 981   | 1 942   | 1 931   | 1 907   | 1 885   | 1 938   | 1 921   | 1 960   | 1 998   | 1 998   | 1 986   | 1 995   |
| Pernambuco                                                                                                                                                 | 4 269   | 4 166   | 4 269   | 4 209   | 4 141   | 4 089   | 4 125   | 4 199   | 4 115   | 4 126   | 4 139   | 4 183   | 4 217   | 4 319   | 4 407   | 4 337   | 4 355   | 4 414   | 4 364   | 4 485   | 4 508   | 4 481   | 4 533   | 4 598   | 4 664   | 4 643   |
| Alagoas                                                                                                                                                    | 1 330   | 1 310   | 1 329   | 1 366   | 1 383   | 1 367   | 1 374   | 1 368   | 1 370   | 1 360   | 1 378   | 1 424   | 1 402   | 1 391   | 1 382   | 1 430   | 1 451   | 1 468   | 1 475   | 1 497   | 1 472   | 1 467   | 1 467   | 1 446   | 1 432   | 1 433   |
| Sergipe                                                                                                                                                    | 1 083   | 1 080   | 1 091   | 1 136   | 1 129   | 1 109   | 1 119   | 1 109   | 1 119   | 1 114   | 1 124   | 1 144   | 1 154   | 1 137   | 1 124   | 1 106   | 1 116   | 1 150   | 1 156   | 1 149   | 1 129   | 1 136   | 1 127   | 1 161   | 1 162   | 1 153   |
| Bahia                                                                                                                                                      | 7 936   | 7 885   | 7 884   | 7 858   | 7 816   | 7 727   | 7 755   | 7 867   | 7 928   | 7 845   | 7 873   | 8 067   | 8 178   | 8 196   | 8 131   | 8 174   | 8 097   | 8 175   | 8 097   | 8 241   | 8 328   | 8 239   | 8 284   | 8 308   | 8 327   | 8 321   |
| <b>Sudeste</b>                                                                                                                                             | 44 458  | 44 611  | 44 389  | 44 195  | 44 405  | 44 764  | 44 710  | 44 113  | 44 254  | 44 424  | 44 420  | 44 706  | 44 984  | 45 317  | 45 535  | 46 160  | 46 530  | 47 244  | 47 149  | 47 674  | 48 136  | 48 548  | 48 906  | 48 987  | 49 068  | 49 395  |
| Minas Gerais                                                                                                                                               | 10 784  | 10 979  | 10 911  | 10 873  | 10 816  | 11 005  | 10 964  | 10 869  | 10 834  | 10 868  | 10 846  | 10 965  | 11 075  | 11 165  | 11 414  | 11 412  | 11 361  | 11 637  | 11 605  | 11 664  | 11 737  | 11 820  | 11 858  | 11 955  | 11 993  | 12 101  |
| Espírito Santo                                                                                                                                             | 2 000   | 2 018   | 2 031   | 2 044   | 2 038   | 2 061   | 2 075   | 2 011   | 2 019   | 2 036   | 2 016   | 1 982   | 2 008   | 2 032   | 2 024   | 2 033   | 2 051   | 2 097   | 2 063   | 2 121   | 2 110   | 2 181   | 2 221   | 2 200   | 2 203   | 2 219   |
| Rio de Janeiro                                                                                                                                             | 8 178   | 8 186   | 8 094   | 8 094   | 8 115   | 8 069   | 8 067   | 7 949   | 8 025   | 7 987   | 8 020   | 7 969   | 8 015   | 8 152   | 8 156   | 8 211   | 8 257   | 8 366   | 8 265   | 8 467   | 8 552   | 8 673   | 8 781   | 8 828   | 8 747   | 8 803   |
| São Paulo                                                                                                                                                  | 23 495  | 23 429  | 23 353  | 23 183  | 23 438  | 23 630  | 23 602  | 23 284  | 23 376  | 23 533  | 23 539  | 23 791  | 23 886  | 23 967  | 23 941  | 24 503  | 24 860  | 25 142  | 25 156  | 25 422  | 25 736  | 25 875  | 26 045  | 26 002  | 26 126  | 26 272  |
| <b>Sul</b>                                                                                                                                                 | 15 303  | 15 433  | 15 318  | 15 348  | 15 453  | 15 473  | 15 462  | 15 460  | 15 478  | 15 447  | 15 527  | 15 515  | 15 655  | 15 688  | 15 739  | 16 012  | 16 120  | 16 130  | 16 042  | 16 144  | 16 374  | 16 338  | 16 389  | 16 476  | 16 311  | 16 206  |
| Paraná                                                                                                                                                     | 5 809   | 5 901   | 5 857   | 5 845   | 5 870   | 5 907   | 5 898   | 5 886   | 5 891   | 5 911   | 5 931   | 5 843   | 5 868   | 5 899   | 5 919   | 6 041   | 6 117   | 6 139   | 6 066   | 6 145   | 6 211   | 6 204   | 6 195   | 6 253   | 6 226   | 6 204   |
| Santa Catarina                                                                                                                                             | 3 507   | 3 524   | 3 518   | 3 503   | 3 511   | 3 511   | 3 440   | 3 453   | 3 496   | 3 496   | 3 549   | 3 618   | 3 627   | 3 666   | 3 662   | 3 699   | 3 710   | 3 706   | 3 720   | 3 739   | 3 850   | 3 841   | 3 896   | 3 937   | 3 899   | 3 883   |
| Rio Grande do Sul                                                                                                                                          | 5 987   | 6 006   | 5 945   | 6 000   | 6 073   | 6 056   | 6 122   | 6 121   | 6 091   | 6 040   | 6 047   | 6 052   | 6 160   | 6 123   | 6 157   | 6 273   | 6 293   | 6 286   | 6 256   | 6 260   | 6 313   | 6 292   | 6 299   | 6 286   | 6 185   | 6 118   |
| <b>Centro-Oeste</b>                                                                                                                                        | 7 757   | 7 778   | 7 706   | 7 777   | 7 849   | 7 854   | 7 952   | 7 914   | 7 901   | 7 971   | 8 022   | 8 059   | 8 133   | 8 103   | 8 118   | 8 222   | 8 258   | 8 436   | 8 376   | 8 517   | 8 529   | 8 633   | 8 744   | 8 759   | 8 799   | 8 885   |
| Mato Grosso do Sul                                                                                                                                         | 1 305   | 1 321   | 1 290   | 1 318   | 1 290   | 1 314   | 1 325   | 1 313   | 1 307   | 1 320   | 1 337   | 1 349   | 1 361   | 1 358   | 1 378   | 1 392   | 1 403   | 1 415   | 1 418   | 1 443   | 1 441   | 1 449   | 1 448   | 1 477   | 1 489   | 1 481   |
| Mato Grosso                                                                                                                                                | 1 607   | 1 613   | 1 599   | 1 608   | 1 637   | 1 643   | 1 658   | 1 636   | 1 663   | 1 677   | 1 676   | 1 667   | 1 698   | 1 659   | 1 641   | 1 673   | 1 677   | 1 720   | 1 697   | 1 717   | 1 697   | 1 699   | 1 759   | 1 768   | 1 771   | 1 803   |
| Goiás                                                                                                                                                      | 3 376   | 3 383   | 3 330   | 3 336   | 3 405   | 3 355   | 3 366   | 3 392   | 3 381   | 3 418   | 3 436   | 3 491   | 3 487   | 3 521   | 3 533   | 3 565   | 3 575   | 3 683   | 3 588   | 3 655   | 3 686   | 3 767   | 3 832   | 3 797   | 3 785   | 3 816   |
| Distrito Federal                                                                                                                                           | 1 468   | 1 461   | 1 487   | 1 516   | 1 517   | 1 542   | 1 604   | 1 573   | 1 549   | 1 556   | 1 573   | 1 552   | 1 587   | 1 565   | 1 567   | 1 592   | 1 603   | 1 619   | 1 674   | 1 702   | 1 704   | 1 718   | 1 707   | 1 717   | 1 754   | 1 786   |

Fonte: IBGE, Pesquisa Nacional por Amostra de Domicílios Contínua

Menor da série

Maior da série

### X) Pessoas de 14 anos ou mais de idade, subutilizadas na força de trabalho, na semana de referência (em milhares)

No 2º trimestre de 2018, havia um total de 27,6 milhões de pessoas de 14 anos ou mais de idade subutilizadas na força de trabalho. No 1º trimestre de 2018 este contingente foi de 27,7 milhões, enquanto que no 2º trimestre de 2017 foram 26,3 milhões de pessoas.

**Tabela 9 – Pessoas de 14 anos ou mais de idade, subutilizadas na força de trabalho, na semana de referência, segundo as Grandes Regiões e Unidades da Federação – 2012 – 2018**

| Pessoas de 14 anos ou mais de idade subutilizadas na força de trabalho, na semana de referência (em milhares) |        |        |        |        |        |        |        |        |        |        |        |        |        |        |        |        |        |        |        |        |        |        |        |        |        |        |
|---------------------------------------------------------------------------------------------------------------|--------|--------|--------|--------|--------|--------|--------|--------|--------|--------|--------|--------|--------|--------|--------|--------|--------|--------|--------|--------|--------|--------|--------|--------|--------|--------|
| Brasil, Grande Região e Unidade da Federação                                                                  | 2012   |        |        |        | 2013   |        |        |        | 2014   |        |        |        | 2015   |        |        |        | 2016   |        |        |        | 2017   |        |        |        | 2018   |        |
|                                                                                                               | 1T     | 2T     | 3T     | 4T     | 1T     | 2T     | 3T     | 4T     | 1T     | 2T     | 3T     | 4T     | 1T     | 2T     | 3T     | 4T     | 1T     | 2T     | 3T     | 4T     | 1T     | 2T     | 3T     | 4T     | 1T     | 2T     |
| <b>Brasil</b>                                                                                                 | 21 396 | 19 401 | 17 414 | 17 072 | 18 327 | 17 254 | 16 381 | 15 284 | 15 990 | 15 307 | 15 257 | 15 448 | 17 267 | 18 053 | 19 053 | 18 491 | 20 677 | 22 651 | 22 923 | 24 288 | 26 516 | 26 337 | 26 762 | 26 416 | 27 669 | 27 636 |
| <b>Norte</b>                                                                                                  | 2 106  | 1 848  | 1 637  | 1 703  | 1 748  | 1 675  | 1 585  | 1 433  | 1 484  | 1 411  | 1 346  | 1 418  | 1 633  | 1 673  | 1 739  | 1 618  | 1 793  | 2 095  | 2 041  | 2 193  | 2 402  | 2 386  | 2 453  | 2 426  | 2 598  | 2 492  |
| Rondônia                                                                                                      | 191    | 141    | 129    | 134    | 140    | 100    | 95     | 99     | 88     | 82     | 76     | 90     | 88     | 98     | 117    | 103    | 108    | 146    | 133    | 125    | 135    | 162    | 141    | 145    | 163    | 142    |
| Acre                                                                                                          | 97     | 78     | 62     | 63     | 80     | 81     | 79     | 65     | 67     | 62     | 52     | 54     | 73     | 60     | 64     | 63     | 61     | 76     | 75     | 77     | 99     | 109    | 106    | 111    | 121    | 111    |
| Amazonas                                                                                                      | 402    | 318    | 313    | 285    | 317    | 302    | 260    | 245    | 250    | 272    | 232    | 238    | 284    | 290    | 290    | 271    | 386    | 497    | 460    | 478    | 555    | 529    | 546    | 487    | 534    | 532    |
| Roraima                                                                                                       | 46     | 45     | 43     | 45     | 44     | 55     | 55     | 44     | 45     | 37     | 38     | 47     | 47     | 42     | 44     | 37     | 46     | 44     | 42     | 51     | 51     | 53     | 49     | 56     | 61     |        |
| Pará                                                                                                          | 1 117  | 1 046  | 884    | 947    | 938    | 896    | 870    | 778    | 823    | 765    | 745    | 772    | 922    | 964    | 1 005  | 931    | 992    | 1 092  | 1 095  | 1 178  | 1 270  | 1 258  | 1 338  | 1 340  | 1 423  | 1 319  |
| Amapá                                                                                                         | 95     | 77     | 68     | 67     | 63     | 86     | 75     | 57     | 68     | 63     | 60     | 59     | 61     | 77     | 76     | 68     | 63     | 88     | 97     | 109    | 123    | 114    | 106    | 121    | 125    | 147    |
| Tocantins                                                                                                     | 158    | 144    | 138    | 162    | 166    | 155    | 152    | 146    | 143    | 128    | 144    | 158    | 158    | 141    | 143    | 146    | 148    | 150    | 138    | 184    | 169    | 163    | 162    | 173    | 175    | 181    |
| <b>Nordeste</b>                                                                                               | 7 986  | 7 587  | 7 141  | 7 175  | 7 592  | 7 141  | 6 835  | 6 617  | 6 864  | 6 527  | 6 422  | 6 526  | 6 972  | 7 268  | 7 460  | 7 102  | 7 672  | 8 438  | 8 750  | 9 339  | 9 960  | 9 879  | 10 189 | 9 955  | 10 470 | 10 393 |
| Maranhão                                                                                                      | 811    | 722    | 625    | 633    | 687    | 679    | 644    | 596    | 633    | 677    | 620    | 679    | 740    | 710    | 740    | 738    | 829    | 985    | 1 001  | 1 091  | 1 186  | 1 219  | 1 225  | 1 157  | 1 208  | 1 286  |
| Piauí                                                                                                         | 579    | 535    | 465    | 475    | 540    | 523    | 506    | 523    | 575    | 569    | 558    | 521    | 556    | 558    | 578    | 496    | 520    | 534    | 529    | 555    | 660    | 633    | 648    | 685    | 650    | 676    |
| Ceará                                                                                                         | 1 158  | 1 157  | 1 061  | 1 047  | 1 080  | 1 033  | 965    | 921    | 959    | 956    | 933    | 899    | 920    | 1 011  | 1 059  | 970    | 1 052  | 1 276  | 1 309  | 1 337  | 1 319  | 1 396  | 1 395  | 1 340  | 1 398  | 1 329  |
| Rio Grande do Norte                                                                                           | 427    | 485    | 471    | 471    | 480    | 428    | 435    | 450    | 428    | 448    | 426    | 427    | 418    | 451    | 494    | 456    | 458    | 499    | 546    | 576    | 610    | 583    | 652    | 632    | 646    | 640    |
| Paraíba                                                                                                       | 628    | 612    | 567    | 566    | 645    | 637    | 625    | 601    | 600    | 546    | 522    | 487    | 508    | 567    | 602    | 526    | 543    | 569    | 596    | 640    | 641    | 642    | 650    | 637    | 645    | 663    |
| Pernambuco                                                                                                    | 1 035  | 921    | 929    | 915    | 926    | 834    | 790    | 790    | 758    | 678    | 700    | 689    | 730    | 791    | 922    | 899    | 980    | 1 094  | 1 175  | 1 281  | 1 424  | 1 412  | 1 436  | 1 476  | 1 577  | 1 522  |
| Alagoas                                                                                                       | 363    | 350    | 312    | 328    | 349    | 313    | 320    | 300    | 305    | 290    | 278    | 320    | 353    | 354    | 337    | 376    | 420    | 429    | 467    | 515    | 518    | 506    | 496    | 528    | 547    | 540    |
| Sergipe                                                                                                       | 345    | 320    | 305    | 316    | 346    | 318    | 327    | 313    | 312    | 301    | 297    | 309    | 307    | 304    | 309    | 277    | 299    | 346    | 369    | 362    | 390    | 367    | 365    | 373    | 425    | 433    |
| Bahia                                                                                                         | 2 641  | 2 484  | 2 407  | 2 423  | 2 540  | 2 376  | 2 224  | 2 123  | 2 294  | 2 063  | 2 087  | 2 194  | 2 441  | 2 523  | 2 420  | 2 364  | 2 570  | 2 707  | 2 759  | 2 983  | 3 212  | 3 121  | 3 322  | 3 128  | 3 372  | 3 304  |
| <b>Sudeste</b>                                                                                                | 7 783  | 6 829  | 6 012  | 5 595  | 6 246  | 5 858  | 5 556  | 5 056  | 5 318  | 5 156  | 5 228  | 5 320  | 6 000  | 6 373  | 6 912  | 6 965  | 7 962  | 8 548  | 8 683  | 9 149  | 10 092 | 10 166 | 10 180 | 10 122 | 10 515 | 10 728 |
| Minas Gerais                                                                                                  | 2 155  | 1 977  | 1 730  | 1 736  | 1 902  | 1 760  | 1 659  | 1 605  | 1 628  | 1 600  | 1 598  | 1 682  | 2 001  | 2 049  | 2 262  | 2 129  | 2 268  | 2 461  | 2 390  | 2 547  | 2 859  | 2 732  | 2 758  | 2 668  | 2 929  | 2 834  |
| Espírito Santo                                                                                                | 345    | 286    | 256    | 256    | 267    | 270    | 238    | 205    | 221    | 211    | 185    | 179    | 209    | 205    | 249    | 257    | 314    | 357    | 369    | 416    | 428    | 433    | 442    | 427    | 441    | 437    |
| Rio de Janeiro                                                                                                | 1 354  | 1 133  | 1 031  | 902    | 946    | 847    | 804    | 729    | 743    | 689    | 680    | 642    | 720    | 823    | 878    | 909    | 1 040  | 1 217  | 1 213  | 1 387  | 1 534  | 1 687  | 1 656  | 1 725  | 1 662  | 1 757  |
| São Paulo                                                                                                     | 3 929  | 3 433  | 2 995  | 2 701  | 3 130  | 2 981  | 2 855  | 2 517  | 2 726  | 2 656  | 2 764  | 2 818  | 3 070  | 3 296  | 3 523  | 3 669  | 4 340  | 4 513  | 4 711  | 4 800  | 5 271  | 5 314  | 5 323  | 5 303  | 5 482  | 5 699  |
| <b>Sul</b>                                                                                                    | 2 198  | 2 030  | 1 685  | 1 634  | 1 670  | 1 609  | 1 509  | 1 382  | 1 437  | 1 364  | 1 407  | 1 328  | 1 599  | 1 724  | 1 874  | 1 749  | 2 053  | 2 225  | 2 123  | 2 160  | 2 503  | 2 403  | 2 427  | 2 399  | 2 472  | 2 404  |
| Paraná                                                                                                        | 907    | 884    | 691    | 688    | 660    | 656    | 564    | 537    | 544    | 532    | 553    | 508    | 626    | 676    | 709    | 680    | 851    | 885    | 861    | 896    | 1 074  | 985    | 1 014  | 1 004  | 1 094  | 1 050  |
| Santa Catarina                                                                                                | 397    | 310    | 253    | 219    | 243    | 235    | 182    | 163    | 192    | 179    | 182    | 197    | 236    | 246    | 265    | 260    | 315    | 368    | 361    | 353    | 429    | 411    | 424    | 423    | 420    | 422    |
| Rio Grande do Sul                                                                                             | 894    | 837    | 741    | 728    | 767    | 718    | 763    | 682    | 702    | 652    | 672    | 624    | 737    | 802    | 900    | 809    | 887    | 972    | 901    | 911    | 1 001  | 1 007  | 988    | 972    | 957    | 932    |
| <b>Centro-Oeste</b>                                                                                           | 1 322  | 1 106  | 939    | 964    | 1 071  | 972    | 896    | 796    | 887    | 849    | 853    | 856    | 1 063  | 1 014  | 1 069  | 1 056  | 1 197  | 1 345  | 1 326  | 1 446  | 1 559  | 1 504  | 1 514  | 1 513  | 1 615  | 1 620  |
| Mato Grosso do Sul                                                                                            | 291    | 241    | 163    | 188    | 166    | 170    | 158    | 145    | 164    | 146    | 152    | 157    | 199    | 207    | 212    | 195    | 217    | 204    | 220    | 234    | 259    | 251    | 256    | 260    | 263    | 247    |
| Mato Grosso                                                                                                   | 261    | 222    | 186    | 180    | 211    | 171    | 157    | 138    | 167    | 159    | 148    | 143    | 183    | 175    | 188    | 168    | 220    | 236    | 224    | 242    | 260    | 229    | 259    | 253    | 283    | 289    |
| Goiás                                                                                                         | 544    | 429    | 362    | 367    | 462    | 383    | 318    | 284    | 343    | 325    | 324    | 338    | 407    | 407    | 442    | 460    | 516    | 634    | 580    | 626    | 706    | 677    | 662    | 661    | 685    | 698    |
| Distrito Federal                                                                                              | 227    | 215    | 227    | 229    | 232    | 248    | 263    | 229    | 212    | 219    | 230    | 218    | 274    | 225    | 227    | 233    | 244    | 272    | 302    | 344    | 334    | 347    | 337    | 339    | 383    | 385    |

Fonte: IBGE, Pesquisa Nacional por Amostra de Domicílios Contínua

Maiores da série

Menores da série

## XI) Pessoas de 14 anos ou mais de idade desalentadas, na semana de referência (em milhares)

No 2º trimestre de 2018, havia um total de 4,8 milhões de pessoas de 14 anos ou mais de idade desalentadas. No 1º trimestre de 2018 este contingente foi de 4,6 milhões, enquanto que no 2º trimestre de 2017 foram 4,0 milhões de pessoas.

**Tabela 10 – Pessoas de 14 anos ou mais de idade desalentadas, na semana de referência, segundo as Grandes Regiões e Unidades da Federação – 2012 – 2018**

| Pessoas de 14 anos ou mais de idade desalentadas, na semana de referência (em 1 000 pessoas) |       |       |       |       |       |       |       |       |       |       |       |       |       |       |       |       |       |       |       |       |       |       |       |       |       |       |
|----------------------------------------------------------------------------------------------|-------|-------|-------|-------|-------|-------|-------|-------|-------|-------|-------|-------|-------|-------|-------|-------|-------|-------|-------|-------|-------|-------|-------|-------|-------|-------|
| Brasil, Grande Região e Unidade da Federação                                                 | 2012  |       |       |       | 2013  |       |       |       | 2014  |       |       |       | 2015  |       |       |       | 2016  |       |       |       | 2017  |       |       |       | 2018  |       |
|                                                                                              | 1T    | 2T    | 3T    | 4T    | 1T    | 2T    | 3T    | 4T    | 1T    | 2T    | 3T    | 4T    | 1T    | 2T    | 3T    | 4T    | 1T    | 2T    | 3T    | 4T    | 1T    | 2T    | 3T    | 4T    | 1T    | 2T    |
| <b>Brasil</b>                                                                                | 1 995 | 1 942 | 1 900 | 1 939 | 2 002 | 1 877 | 1 802 | 1 661 | 1 570 | 1 474 | 1 487 | 1 598 | 1 678 | 1 687 | 1 851 | 2 690 | 2 841 | 3 242 | 3 530 | 3 871 | 4 119 | 3 994 | 4 243 | 4 352 | 4 630 | 4 833 |
| <b>Norte</b>                                                                                 | 204   | 190   | 172   | 189   | 169   | 188   | 191   | 143   | 118   | 104   | 113   | 128   | 142   | 144   | 161   | 250   | 261   | 340   | 325   | 375   | 440   | 424   | 504   | 447   | 537   | 524   |
| Rondônia                                                                                     | 12    | 10    | 12    | 11    | 12    | 7     | 9     | 8     | 5     | 5     | 6     | 5     | 6     | 10    | 7     | 11    | 10    | 13    | 11    | 18    | 25    | 21    | 19    | 17    | 21    | 28    |
| Acre                                                                                         | 13    | 8     | 6     | 7     | 8     | 11    | 11    | 10    | 7     | 6     | 7     | 10    | 10    | 6     | 8     | 12    | 12    | 15    | 16    | 21    | 20    | 25    | 26    | 29    | 30    | 29    |
| Amazonas                                                                                     | 34    | 31    | 23    | 27    | 25    | 25    | 28    | 20    | 19    | 18    | 20    | 24    | 23    | 20    | 43    | 54    | 75    | 64    | 78    | 88    | 77    | 96    | 96    | 104   | 112   |       |
| Roraima                                                                                      | 6     | 6     | 5     | 5     | 6     | 8     | 7     | 6     | 5     | 5     | 6     | 5     | 3     | 4     | 5     | 5     | 9     | 8     | 6     | 9     | 10    | 14    | 9     | 14    | 13    |       |
| Pará                                                                                         | 121   | 112   | 103   | 119   | 92    | 111   | 112   | 75    | 63    | 48    | 58    | 64    | 78    | 86    | 105   | 145   | 151   | 194   | 188   | 195   | 236   | 238   | 296   | 229   | 315   | 283   |
| Amapá                                                                                        | 6     | 7     | 4     | 4     | 5     | 5     | 3     | 3     | 4     | 5     | 4     | 4     | 3     | 3     | 3     | 9     | 3     | 9     | 13    | 24    | 26    | 15    | 12    | 21    | 17    | 14    |
| Tocantins                                                                                    | 12    | 15    | 18    | 16    | 22    | 20    | 20    | 21    | 15    | 16    | 14    | 19    | 16    | 13    | 14    | 25    | 25    | 25    | 26    | 33    | 36    | 38    | 40    | 46    | 36    | 47    |
| <b>Nordeste</b>                                                                              | 1 081 | 1 147 | 1 148 | 1 239 | 1 295 | 1 184 | 1 184 | 1 141 | 1 104 | 1 058 | 995   | 1 062 | 1 113 | 1 121 | 1 171 | 1 590 | 1 703 | 1 889 | 2 119 | 2 379 | 2 495 | 2 344 | 2 554 | 2 600 | 2 804 | 2 911 |
| Maranhão                                                                                     | 117   | 101   | 85    | 90    | 96    | 104   | 117   | 119   | 119   | 130   | 131   | 129   | 121   | 108   | 134   | 196   | 210   | 265   | 320   | 350   | 367   | 410   | 401   | 410   | 430   | 501   |
| Piauí                                                                                        | 97    | 106   | 110   | 108   | 130   | 117   | 104   | 109   | 104   | 88    | 94    | 101   | 115   | 92    | 95    | 135   | 124   | 137   | 137   | 144   | 166   | 139   | 165   | 178   | 184   | 173   |
| Ceará                                                                                        | 174   | 199   | 186   | 208   | 189   | 186   | 191   | 159   | 161   | 170   | 181   | 179   | 177   | 181   | 190   | 258   | 286   | 301   | 299   | 328   | 317   | 342   | 355   | 318   | 329   | 368   |
| Rio Grande do Norte                                                                          | 68    | 69    | 68    | 80    | 101   | 89    | 68    | 71    | 56    | 78    | 68    | 75    | 61    | 97    | 90    | 108   | 94    | 115   | 143   | 148   | 156   | 145   | 190   | 191   | 181   | 178   |
| Paraíba                                                                                      | 87    | 92    | 96    | 92    | 114   | 109   | 120   | 119   | 113   | 107   | 99    | 84    | 91    | 111   | 126   | 134   | 145   | 150   | 156   | 190   | 181   | 172   | 199   | 206   | 205   | 213   |
| Pernambuco                                                                                   | 110   | 134   | 161   | 159   | 156   | 125   | 120   | 133   | 97    | 88    | 79    | 82    | 95    | 105   | 97    | 160   | 174   | 212   | 260   | 297   | 344   | 285   | 304   | 330   | 331   | 284   |
| Alagoas                                                                                      | 63    | 66    | 61    | 58    | 68    | 60    | 57    | 63    | 70    | 63    | 48    | 58    | 65    | 73    | 69    | 106   | 133   | 124   | 146   | 193   | 189   | 183   | 179   | 223   | 243   | 230   |
| Sergipe                                                                                      | 63    | 57    | 54    | 61    | 63    | 51    | 45    | 39    | 50    | 41    | 41    | 44    | 47    | 46    | 44    | 58    | 62    | 75    | 85    | 91    | 96    | 77    | 79    | 81    | 97    | 87    |
| Bahia                                                                                        | 302   | 323   | 327   | 383   | 379   | 343   | 363   | 331   | 334   | 292   | 256   | 309   | 341   | 307   | 325   | 435   | 475   | 511   | 573   | 639   | 679   | 591   | 682   | 663   | 805   | 877   |
| <b>Sudeste</b>                                                                               | 493   | 406   | 393   | 339   | 369   | 358   | 299   | 257   | 234   | 215   | 263   | 286   | 296   | 295   | 369   | 573   | 595   | 691   | 777   | 817   | 860   | 874   | 807   | 914   | 922   | 1 005 |
| Minas Gerais                                                                                 | 166   | 156   | 156   | 175   | 169   | 152   | 157   | 139   | 120   | 110   | 120   | 161   | 179   | 169   | 213   | 265   | 266   | 297   | 333   | 364   | 373   | 356   | 334   | 388   | 410   | 406   |
| Espírito Santo                                                                               | 17    | 14    | 14    | 13    | 12    | 10    | 10    | 13    | 8     | 8     | 9     | 7     | 9     | 11    | 16    | 22    | 25    | 25    | 33    | 31    | 35    | 35    | 38    | 41    | 41    | 32    |
| Rio de Janeiro                                                                               | 68    | 53    | 60    | 43    | 33    | 33    | 19    | 22    | 14    | 14    | 20    | 12    | 13    | 18    | 15    | 37    | 45    | 57    | 47    | 59    | 70    | 67    | 82    | 77    | 71    | 101   |
| São Paulo                                                                                    | 243   | 183   | 163   | 109   | 155   | 163   | 114   | 83    | 92    | 83    | 114   | 106   | 94    | 99    | 124   | 249   | 260   | 312   | 364   | 364   | 382   | 416   | 353   | 407   | 400   | 467   |
| <b>Sul</b>                                                                                   | 144   | 143   | 131   | 124   | 109   | 95    | 86    | 82    | 76    | 58    | 72    | 69    | 79    | 77    | 89    | 172   | 169   | 180   | 173   | 169   | 196   | 204   | 218   | 209   | 186   | 194   |
| Paraná                                                                                       | 55    | 66    | 57    | 55    | 43    | 44    | 39    | 36    | 42    | 28    | 35    | 30    | 33    | 28    | 38    | 79    | 85    | 83    | 89    | 103   | 90    | 103   | 110   | 91    | 93    |       |
| Santa Catarina                                                                               | 22    | 10    | 11    | 13    | 13    | 7     | 7     | 7     | 5     | 3     | 6     | 8     | 4     | 5     | 6     | 13    | 15    | 17    | 19    | 22    | 25    | 20    | 33    | 30    | 30    | 25    |
| Rio Grande do Sul                                                                            | 67    | 67    | 63    | 56    | 53    | 43    | 40    | 39    | 30    | 27    | 31    | 31    | 41    | 44    | 46    | 80    | 76    | 78    | 71    | 58    | 69    | 93    | 82    | 69    | 65    | 75    |
| <b>Centro-Oeste</b>                                                                          | 73    | 56    | 57    | 48    | 59    | 52    | 41    | 39    | 37    | 39    | 43    | 54    | 49    | 49    | 61    | 106   | 112   | 142   | 135   | 131   | 127   | 149   | 159   | 182   | 182   | 199   |
| Mato Grosso do Sul                                                                           | 20    | 16    | 13    | 16    | 12    | 11    | 11    | 9     | 10    | 10    | 11    | 12    | 13    | 16    | 16    | 26    | 32    | 23    | 32    | 34    | 33    | 29    | 36    | 38    | 38    | 34    |
| Mato Grosso                                                                                  | 11    | 10    | 9     | 9     | 11    | 9     | 7     | 9     | 4     | 8     | 10    | 13    | 9     | 9     | 8     | 20    | 24    | 23    | 23    | 27    | 23    | 21    | 28    | 40    | 38    | 44    |
| Goias                                                                                        | 32    | 23    | 28    | 16    | 29    | 22    | 15    | 11    | 14    | 14    | 13    | 15    | 16    | 16    | 29    | 46    | 46    | 77    | 55    | 52    | 59    | 71    | 75    | 79    | 77    | 94    |
| Distrito Federal                                                                             | 10    | 6     | 7     | 7     | 7     | 10    | 9     | 9     | 10    | 6     | 9     | 13    | 11    | 8     | 8     | 15    | 10    | 20    | 25    | 17    | 13    | 28    | 19    | 25    | 28    | 27    |

Fonte: IBGE, Pesquisa Nacional por Amostra de Domicílios Contínua ■ Maior da série ■ Menor da série

Rio de Janeiro, 16 de agosto de 2018.