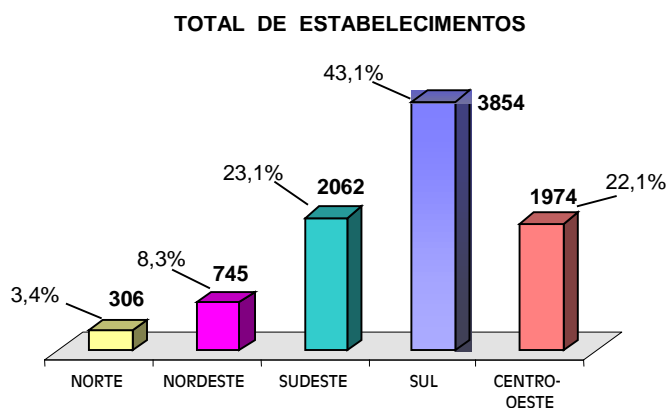
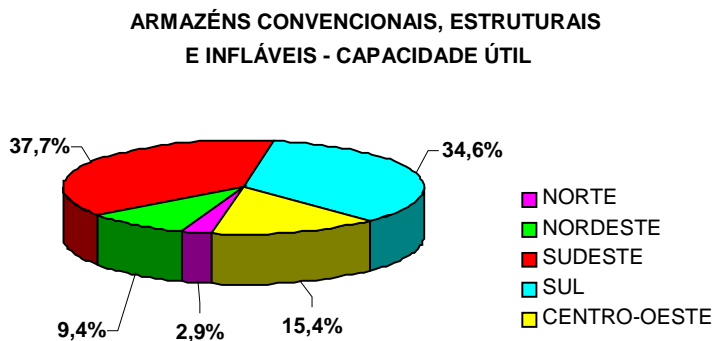


Estoques

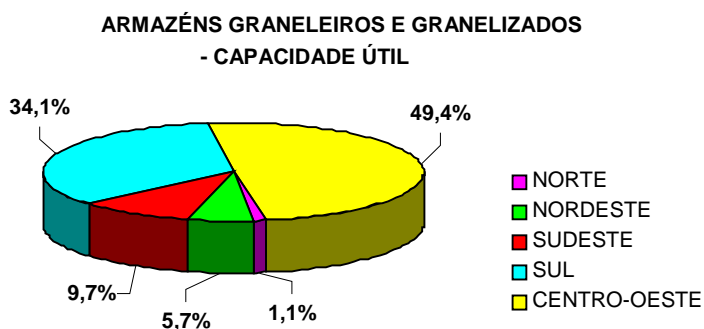
Os resultados da Pesquisa de Estoques do segundo semestre de 2008 indicam que a rede armazenadora de produtos agrícolas em operação no país apresentou um decréscimo de 0,4% no número de estabelecimentos ativos, comparativamente ao primeiro semestre de 2008. No final do segundo semestre de 2008 esta rede contava com 8 941 estabelecimentos ativos, dos quais 43,1% encontravam-se na região Sul, 23,1% na região Sudeste, 22,1% na Centro-Oeste, 8,3% na Nordeste e 3,4% na região Norte.



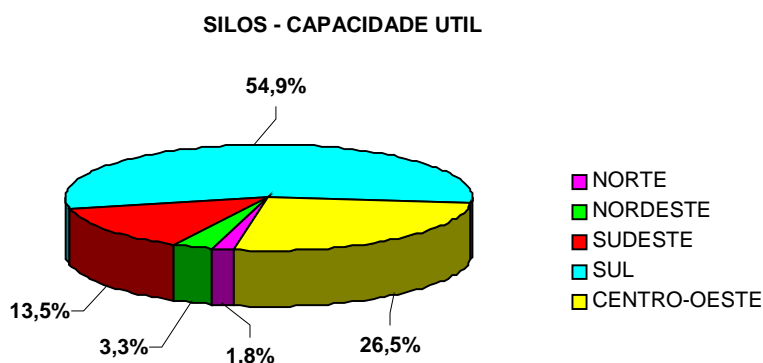
Quanto à capacidade útil das unidades armazenadoras, constatou-se que as dos **tipos armazéns convencionais, estruturais e infláveis** somaram 78 393 222 metros cúbicos, sendo que, deste total, um pouco mais de 70,0% estava concentrado nas regiões Sudeste e Sul.



As unidades armazenadoras dos tipos **armazéns graneleiros e granelizados** totalizaram 52 898 658 toneladas de capacidade útil, sendo que a região Centro-Oeste deteve 49,4% desta capacidade de armazenamento e a Sul 34,1%.



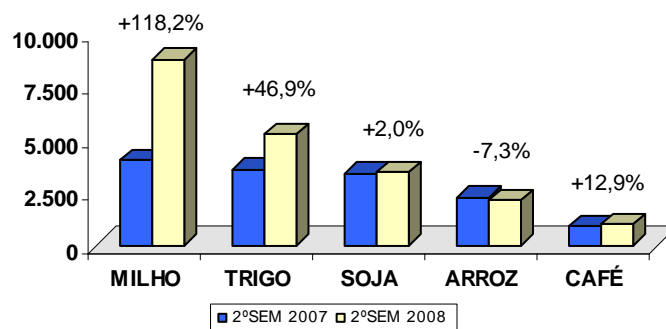
Os **silos para grãos** apresentaram 43 701 611 toneladas de capacidade útil total no país, detendo a região Sul 54,9% deste total e as regiões Centro-Oeste e Sudeste 26,5% e 13,5%, respectivamente.



Os maiores estoques registrados em 31 de dezembro de 2008 foram os de milho em grão (8 768 606 t), de trigo em grão (5 259 534 t), de soja em grão (3 463 087 t), de arroz em casca (2 122 259 t) e os de café em grão (1 015 400 t).

Quando comparados os estoques dos principais produtos com os existentes em 31 de dezembro de 2007, os estoques de milho, trigo, café e soja apresentaram variações positivas de 118,2%, 46,9%, 12,9% e 2,0%, respectivamente, enquanto o estoque de arroz em casca apresentou queda de 7,3%.

GRÁFICO 8 - MAIORES ESTOQUES (1000t)



Os produtos investigados pela pesquisa e seus respectivos estoques em 31 de dezembro de 2008 encontram-se na Tabela abaixo.

Tabela - Estoque em 31/12/2008

Produto	Estoque em 31/12/2008 (t)
Algodão (em pluma)	274 274
Algodão em caroço	6 851
Caroço de algodão	293 268
Semente de algodão	1 081
Arroz em casca	2 122 259
Arroz beneficiado	134 334
Semente de arroz	12 639
Café em coco	16 247
Café em grão	1 015 400
Feijão preto em grão	16 382
Feijão de cor em grão	33 361
Milho em grão	8 768 606
Semente de milho	148 407
Soja em grão	3 463 087
Semente de soja	72 115
Trigo em grão	5 259 534
Semente de trigo	181 149

Fonte: IBGE, Diretoria de Pesquisas, Coordenação de Agropecuária, Pesquisa de Estoques 2º sem 2008.